

Durante 2024, se registraron 2 273 261 egresos hospitalarios en los establecimientos particulares que brindan servicios de salud

- De los establecimientos particulares de salud, 9.8 % proporcionó atención de alguna especialidad médica.
- En 2024 había 35 400 camas censables disponibles para la atención hospitalaria en los establecimientos particulares.
- Se contó con 1 992 unidades de cuidado intensivo, estas incluyeron las de atención a personas adultas y las de atención neonatal.

El Instituto Nacional de Estadística y Geografía (INEGI) da a conocer los principales resultados de las Estadísticas de Salud en Establecimientos Particulares (ESEP), edición 2024. La información proviene de establecimientos particulares que en 2024 brindaron servicios de salud. Se describen los establecimientos de salud en torno a su distribución en el territorio nacional, su infraestructura médica, los servicios que prestaron, los recursos humanos y materiales con los que contaron, así como las enfermedades que trataron en sus pacientes.

I. PRINCIPALES RESULTADOS 2024**Establecimientos**

En 2024, 2 747 establecimientos brindaron servicios de salud. Las entidades federativas que concentraron 52.5 % de ellos fueron las siguientes: estado de México, con 15.6 %; Ciudad de México, con 8.3 %; Jalisco, con 7.5 %; Guanajuato, con 6.3 %; Michoacán, con 5.1 %; Veracruz, con 5.0 %, y Puebla, con 4.7 por ciento. Estos establecimientos se concentraron en 558 municipios o demarcaciones territoriales, 63 de los cuales contaron con al menos 10 establecimientos.

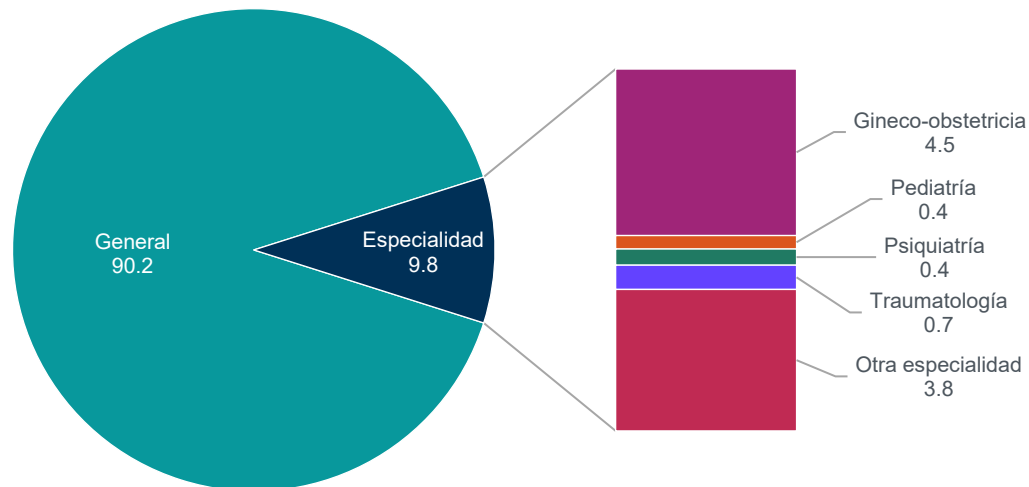
Del total de establecimientos, 90.2 % tuvo la categoría de *hospital general*; 4.5 %, la especialidad de *gineco-obstetricia*; 0.7 % se especializó en *traumatología*; 0.4 %, en *pediatría*; 0.4 %, en *psiquiatría*, y 3.8 % correspondió a una especialidad diferente de las anteriores (ver gráfica 1).

ESTADÍSTICAS DE SALUD EN ESTABLECIMIENTOS PARTICULARES (ESEP)

1 de agosto de 2025

Página 2/4

Gráfica 1
Establecimientos particulares de salud, según tipo de especialidad
2024
(porcentaje)



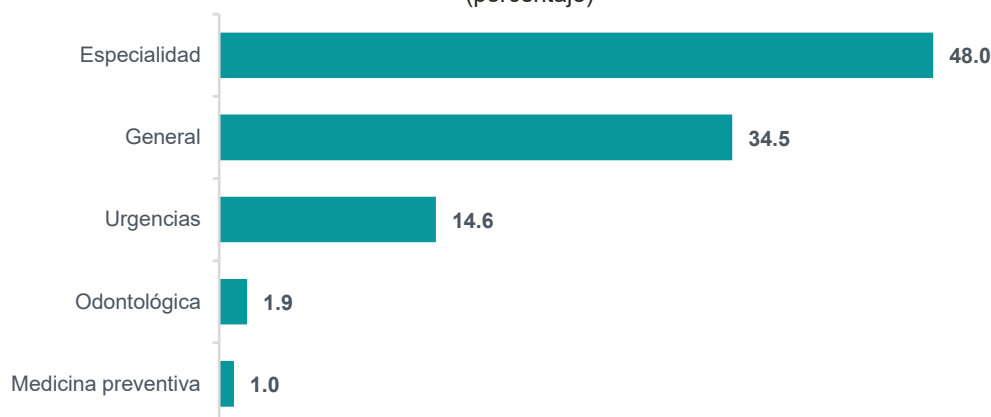
Fuente: INEGI. Estadísticas de Salud en Establecimientos Particulares (ESEP), 2024.

En el país se registraron 35 400 camas censables. Estas estaban distribuidas en los 2 747 establecimientos particulares que brindaron servicios de salud.

Servicios

En 2024, el total de consultas externas fue de 14 533 217. Destacaron la *consulta de especialidad*, con 48.0 % de atenciones, y la *consulta general*, con 34.5 por ciento. Los servicios de menor demanda fueron las *consultas odontológicas*, con 1.9 %, y las *consultas de medicina preventiva*, con 1.0 % (ver gráfica 2).

Gráfica 2
Consulta externa en establecimientos particulares de salud, según tipo
2024
(porcentaje)



Fuente: INEGI. Estadísticas de Salud en Establecimientos Particulares (ESEP), 2024.

ESTADÍSTICAS DE SALUD EN ESTABLECIMIENTOS PARTICULARES (ESEP)

1 de agosto de 2025

Página 3/4

Se realizaron 269 910 cesáreas, que correspondieron a 19.3 % de los procedimientos médicos quirúrgicos, porcentaje similar al de 2023 que fue de 20.0 por ciento. Entre los procedimientos en medicina de diagnóstico, los de mayor recurrencia fueron los exámenes de análisis clínicos, con 74.6 por ciento. Siguieron los de radiología, con 10.4 %, y los de imagenología, con 6.3 por ciento.

Morbilidad y mortalidad hospitalaria

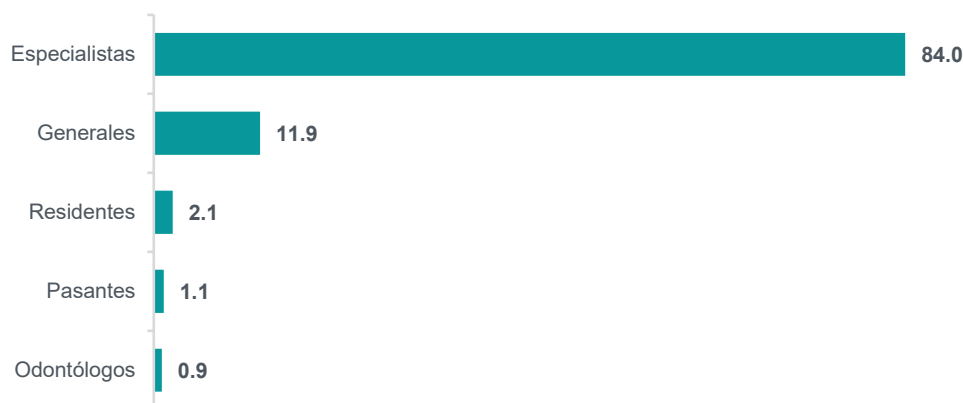
Los establecimientos particulares del país registraron 2 273 261 egresos hospitalarios: 99.1 % fue alta por morbilidad hospitalaria y 0.9 %, defunción (mortalidad hospitalaria). De los egresos hospitalarios, 61.7 % se generó en establecimientos con al menos 15 camas censables.

Las principales causas de egreso por morbilidad hospitalaria fueron la atención al embarazo, parto y puerperio, con 15.6 %; las enfermedades del sistema digestivo, con 14.4 %, y los traumatismos, envenenamientos y algunas otras consecuencias de causas externas, con 9.7 por ciento. Del total de casos que se atendieron por la COVID-19, 43.5 % fue confirmado, 54.2 %, sospechoso y 2.3 % fue síndrome inflamatorio multisistémico asociado con COVID-19.

Recursos humanos y materiales

En 2024, los establecimientos particulares contaron con 98 571 médicas y médicos en contacto directo con la o el paciente: 84.0 % era *especialista*; 11.9 %, de *medicina general* y 2.1 %, *residente*. La rama de *odontología* y los *pasantes* alcanzaron 2.0 % en conjunto (ver gráfica 3).

Gráfica 3
**Personal médico en contacto directo con pacientes en establecimientos
particulares de salud, según tipo**
2024
(porcentaje)



Fuente: INEGI. Estadísticas de Salud en Establecimientos Particulares (ESEP), 2024.

**ESTADÍSTICAS DE SALUD EN
ESTABLECIMIENTOS PARTICULARES
(ESEP)**

1 de agosto de 2025

Página 4/4

Los establecimientos particulares que prestaron servicios de salud reportaron 17 390 consultorios. De estos, 29.8 % se utilizó para consultas de medicina general y de urgencias y 70.2 %, para consultas de especialidad. También manifestaron contar con 5 193 quirófanos, 878 instalaciones de laboratorios de análisis clínicos, 409 equipos de mamografía, 474 equipos de escáner de tomografía axial computarizada, 59 equipos de radioterapia y con 1 992 unidades de cuidados intensivos (1 249 para la atención de personas adultas y 743 para la atención neonatal).

Más información

Para consultas de medios y periodistas, escribir a comunicacionsocial@inegi.org.mx o llamar al teléfono (55) 52-78-10-00, extensiones 321064, 321134 y 321241. Dirección de Atención a Medios / Dirección General Adjunta de Comunicación. Para más detalles técnicos, consultar: [reporte de resultados de programa](#).

La información estadística y geográfica que genera el INEGI es un bien público y nos permite a todas y a todos tomar mejores decisiones. ¡Conócela, úsala y compártela!

