

CUENTA SATÉLITE DEL TRABAJO NO
REMUNERADO DE LOS HOGARES DE
MÉXICO (CSTNRHM)

25 de noviembre de 2025

Página 1/9

CONTENIDO

I.	Objetivo	2
II.	Ficha metodológica.....	2
III.	Principales resultados.....	3
	Valor neto anual por persona que realiza las labores domésticas y de cuidados	5
	Valor económico del trabajo no remunerado de los hogares por entidad federativa	6
	Mediciones complementarias del trabajo no remunerado de los hogares	7
	Tiempo total de trabajo del hogar.....	8

CUENTA SATÉLITE DEL TRABAJO NO REMUNERADO DE LOS HOGARES DE MÉXICO (CSTNRHM)

25 de noviembre de 2025

Página 2/9

I. OBJETIVO

Su finalidad es proveer información acerca del valor económico del trabajo no remunerado que los miembros del hogar destinan a las labores domésticas y de cuidados. Lo anterior ayuda a dimensionar la aportación de los hogares al bienestar de la sociedad.

II. FICHA METODOLÓGICA

Antecedentes	<p>El Instituto Nacional de Estadística y Geografía (INEGI) realiza actividades permanentes de actualización metodológica de sus trabajos estadísticos y geográficos, así como de implementación y consolidación de nuevas investigaciones. Lo anterior constituye una vertiente fundamental que ha permitido generar indicadores adicionales sobre el estado y la evolución de diversos aspectos de la vida nacional.</p> <p>En este contexto, han sido innumerables las inquietudes sociales que se manifiestan en distintos foros internacionales en las que se demanda el cálculo del valor y el volumen del trabajo no remunerado de los hogares. Por lo anterior es primordial generar un estudio como la Cuenta Satélite del Trabajo No Remunerado de los Hogares de México (CSTNRHM).</p>
Representatividad	Nacional y por entidad federativa
Cobertura temporal	2003–2024
Periodicidad	Anual
Aspectos metodológicos	<p>Con base en el Sistema de Cuentas Nacionales (SCN) 2008, en <i>Guide on Valuing Unpaid Household Service Work</i> de la Comisión Económica de Naciones Unidas para Europa, así como en <i>Proposal for a Methodology of Household Satellite Accounts</i> de la Oficina Europea de Estadística, la CSTNRHM define el trabajo no remunerado de los hogares (TNRH) como <i>el tiempo que se utiliza en las labores domésticas y de cuidados, y que realizan los miembros del hogar para producir servicios destinados al consumo de este sin obtener un pago o remuneración</i>. Este tipo de trabajo no se cuantifica en el marco central de la contabilidad nacional. Para la elaboración de la CSTNRHM se requirieron datos sobre el TNRH, así como de la información sobre el costo al que ha de valorarse ese tiempo.</p>
Principales fuentes de información	<p>La fuente principal para determinar el tiempo destinado al TNRH es la Encuesta Nacional de Uso del Tiempo (ENUT), la cual permite conocer a la población que realiza estos trabajos y las horas que le destinan. Para el caso de la población de entre 5 y 11 años, las fuentes principales son el Módulo de Trabajo Infantil (MTI) que ofrece la Encuesta Nacional de Ocupación y Empleo (ENOE) y la Encuesta Nacional de Trabajo Infantil (ENTI). En los años que no se dispuso de información de las fuentes principales, se utilizó la Encuesta Nacional de Empleo (ENE); la ENOE y su transición a la ENOE, nueva edición, (ENOE^N), así como la Encuesta Telefónica de Ocupación y Empleo (ETOE).</p> <p>Para determinar el costo por hora al que se valora el tiempo de TNRH, se utilizó la información de la ENE, ENOE, ENOE^N y ETOE en materia de ingresos por hora en cifras netas por ocupación. Para proporcionar los valores en cifras brutas, se recurrió a los datos de las remuneraciones medias por actividad económica del Sistema de Cuentas Nacionales de México (SCNM).</p> <p>Los clasificadores que se emplearon para identificar las actividades económicas, así como las ocupaciones que son objeto de estudio de la CSTNRHM, fueron los siguientes: la Clasificación Mexicana de Actividades de Uso del Tiempo, el Sistema de Clasificación Industrial de América del Norte (SCIAN) 2018, la Clasificación Mexicana de Ocupaciones y el Sistema Nacional de Clasificación de Ocupaciones (SINCO).</p>
Nota a las personas usuarias	<p>La CSTNRHM 2024, preliminar, incorpora los resultados de la ENUT 2024, con lo que se obtuvo una serie de tiempo con diferencias respecto a la versión 2023 preliminar.</p> <p>Adicionalmente, estos resultados se encuentran alineados con la ENUT, ediciones 2014 y 2019, y la ENOE, del primer trimestre de 2005 al cuarto de 2024, cuyas estimaciones de población se actualizaron con base en el marco muestral del Censo de Población y Vivienda (CPV) 2020. Lo anterior permitió la consistencia y comparabilidad de las estimaciones a lo largo de la serie.</p> <p>Como resultado de la actualización de las fuentes mencionadas, se observaron cambios que reflejan la disminución de horas destinadas al trabajo no remunerado de los hogares para la mayoría de los años que comprende la serie de estudio, con su respectiva reducción en la equivalencia del valor económico del trabajo no remunerado de los hogares respecto del Producto Interno Bruto del total de la economía, particularmente para el periodo 2009–2023.</p> <p>Los resultados que ahora se presentan solo son una parte de las variables macroeconómicas que explican el nivel y comportamiento del TNRH, y que se incluyen en la publicación «Cuenta Satélite del Trabajo No Remunerado de los Hogares de México, 2024 Preliminar. Año Base 2018». Las cifras que aquí se mencionan pueden consultarse en la página del INEGI: Cuenta Satélite del Trabajo No Remunerado de los Hogares de México, año base 2018 (inegi.org.mx) </p>

CUENTA SATÉLITE DEL TRABAJO NO REMUNERADO DE LOS HOGARES DE MÉXICO (CSTNRHM)

25 de noviembre de 2025

Página 3/9

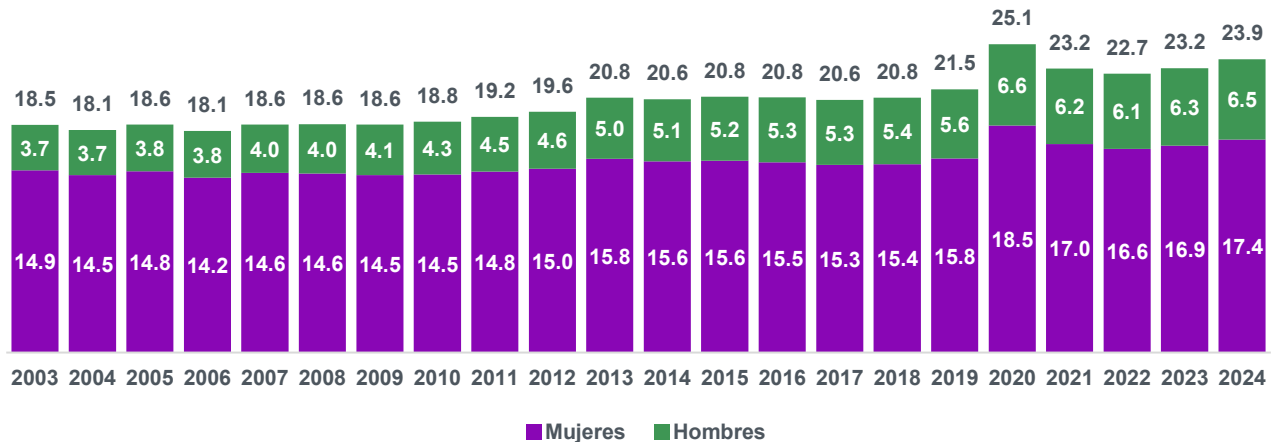
III. PRINCIPALES RESULTADOS

En 2024, el valor económico de las *labores domésticas y de cuidados* que realizó la población de 12 años y más fue de 8 billones de pesos a precios corrientes —es decir, a precios vigentes en el periodo al que se refiere la información—. Esta suma equivalió a 23.9 % del Producto Interno Bruto (PIB) del total de la economía (ver gráfica 1). De ese monto, las mujeres contribuyeron con 72.6 % y los hombres, con 27.4 por ciento. En conjunto, las *labores domésticas y de cuidados* que realizaron las mujeres aportaron 2.7 veces más valor económico que las que desempeñaron los hombres.

Gráfica 1

Valor económico del trabajo no remunerado en labores domésticas y de cuidados equivalente al Producto Interno Bruto del total de la economía, a precios corrientes

2003-2024
(porcentaje)



Nota: La suma de los parciales puede no coincidir con los totales debido al redondeo de las cifras.

En 2024 se excluye la medición de cuidados emocionales para garantizar la comparabilidad de la serie, dado que esta información solo está disponible para dicho año.

Fuente: INEGI. Cuenta Satélite del Trabajo No Remunerado de los Hogares de México (CSTNRHM), 2024.

El valor que se generó por el *trabajo no remunerado de los hogares* (TNRH), como porcentaje del PIB del total de la economía, superó algunas actividades económicas, como la industria manufacturera (20.1 %) y el comercio (18.7 %).

En 2024, la población que realizó TNRH se compuso mayoritariamente de mujeres, con 53.9 % del total. Los hombres representaron 46.1 por ciento. Sin embargo, al medir este trabajo en número de *horas* y en *valor económico*, las mujeres aportaron casi tres cuartas partes del total de esta actividad (ver tabla 1).

CUENTA SATÉLITE DEL TRABAJO NO REMUNERADO DE LOS HOGARES DE MÉXICO (CSTNRHM)

25 de noviembre de 2025

Página 4/9

Tabla 1

Distribución del trabajo doméstico y de cuidados no remunerado, según sexo

2024

(porcentaje)

Concepto	Distribución porcentual		
	Total	Mujeres	Hombres
Población	100.0	53.9	46.1
Horas	100.0	73.8	26.2
Valor económico	100.0	72.6	27.4

Fuente: INEGI. Cuenta Satélite del Trabajo No Remunerado de los Hogares de México (CSTNRHM), 2024.

Al desglosar el total del TNRH por tipo de actividad, la *limpieza y mantenimiento a la vivienda* participaron con 26.8 % del *valor económico* total; las actividades de *cuidados y apoyo* contribuyeron con 23.6 %; las de *alimentación*, con 23.0 %; las *compras y administración del hogar*, con 10.4 %; la *ayuda a otros hogares y trabajo voluntario*, con 8.7 %, mientras que la *limpieza y cuidado de la ropa y calzado*, con 7.5 % (ver gráfica 2).

Gráfica 2

Valor económico del trabajo no remunerado en labores domésticas y de cuidados, según tipo de función

2024

(distribución porcentual)



Nota: La suma de los parciales puede no coincidir con los totales debido al redondeo de las cifras.

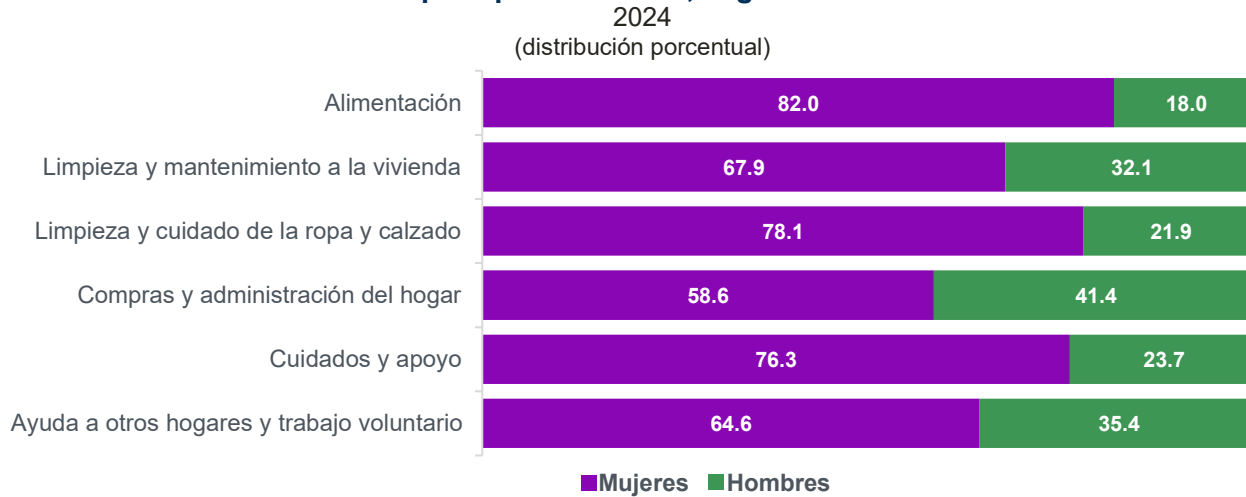
Fuente: INEGI. Cuenta Satélite del Trabajo No Remunerado de los Hogares de México (CSTNRHM), 2024.

Por tipo de función, las mujeres contribuyeron más en actividades como la *alimentación*, con 82.0 % y *limpieza y cuidado de la ropa y calzado*, con 78.1 por ciento. La participación de los hombres fue mayor en actividades como *compras y administración del hogar*, con 41.4 % y en *ayuda a otros hogares y trabajo voluntario*, con 35.4 % (ver gráfica 3).

CUENTA SATÉLITE DEL TRABAJO NO REMUNERADO DE LOS HOGARES DE MÉXICO (CSTNRHM)

25 de noviembre de 2025

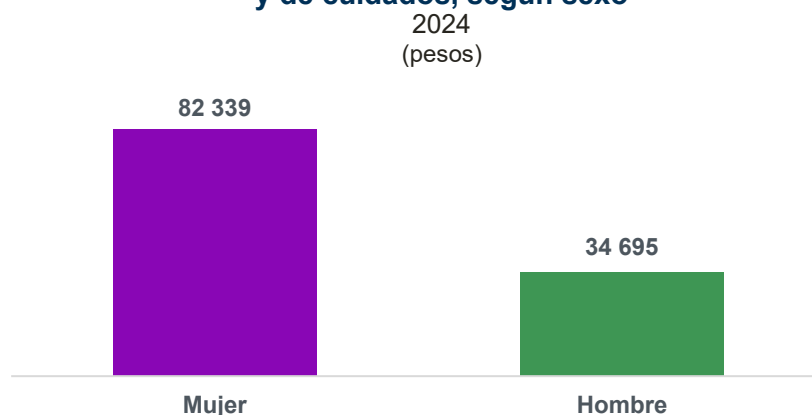
Página 5/9

Gráfica 3
Valor económico del trabajo no remunerado en labores domésticas y de cuidados por tipo de función, según sexo


Fuente: INEGI. Cuenta Satélite del Trabajo No Remunerado de los Hogares de México (CSTNRHM), 2024.

Valor neto anual por persona que realiza las labores domésticas y de cuidados

El *valor económico neto*¹ anual fue de 60 379 pesos, en promedio, por persona. De dicho monto, cada mujer realizó TNRH equivalente a 82 339 pesos anuales. Por su parte, cada hombre realizó actividades similares por un monto promedio de 34 695 pesos (ver gráfica 4).

Gráfica 4
Valor económico por persona del trabajo no remunerado en labores domésticas y de cuidados, según sexo


Fuente: INEGI. Cuenta Satélite del Trabajo No Remunerado de los Hogares de México (CSTNRHM), 2024.

El *valor económico* promedio anual cambia cuando se consideran las condiciones sociales de quienes realizan el trabajo no remunerado del hogar. En el caso en que la mujer se identificó como *jefa de hogar*² el *valor económico* promedió 83 494 pesos; sin embargo, las mujeres que generaron un mayor valor son aquellas que se reportaron como *cónyuge*, con 105 923 pesos.

¹ Los valores en cifras netas no consideran el componente de prestaciones sociales.

² Persona reconocida como tal por las y los residentes habituales de la vivienda, a través de la cual se conoce el vínculo o relación de parentesco de cada uno de los residentes con esta.

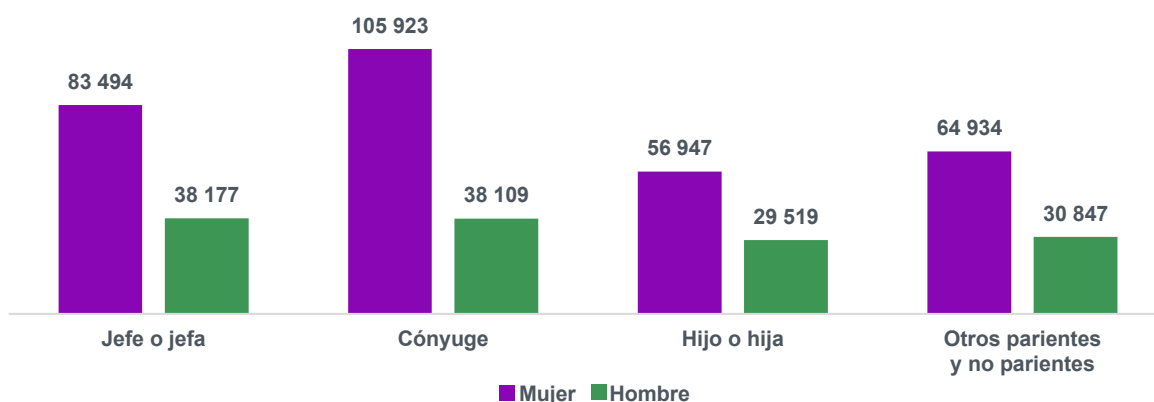
CUENTA SATÉLITE DEL TRABAJO NO REMUNERADO DE LOS HOGARES DE MÉXICO (CSTNRHM)

25 de noviembre de 2025

Página 6/9

En el caso de los hombres, aquellos que se reportaron como *jefes de hogar* produjeron mayor valor, al alcanzar 38 177 pesos (ver gráfica 5).

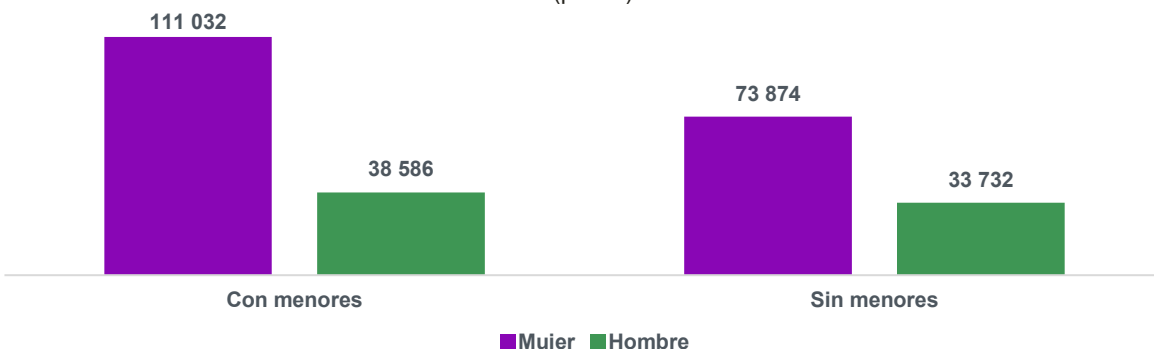
Gráfica 5
Valor económico por persona del trabajo no remunerado en labores domésticas y de cuidados, según sexo y parentesco
 2024
 (pesos)



Fuente: INEGI. Cuenta Satélite del Trabajo No Remunerado de los Hogares de México (CSTNRHM), 2024.

En el caso de los hogares que reportaron tener integrantes *menores de 6 años*, el promedio del *valor económico* que generaron las mujeres fue de 111 032 pesos, mientras que los hombres produjeron un valor promedio de 38 586 pesos (ver gráfica 6).

Gráfica 6
Valor económico por persona del trabajo no remunerado en labores domésticas y de cuidados, por sexo, según presencia de menores de 6 años en el hogar
 2024
 (pesos)



Fuente: INEGI. Cuenta Satélite del Trabajo No Remunerado de los Hogares de México (CSTNRHM), 2024.

Valor económico del trabajo no remunerado de los hogares por entidad federativa

En 2024, el *valor económico* del *trabajo no remunerado en labores domésticas y de cuidados* fue de poco más de 8 billones de pesos. De ese total, los estados que aportaron una mayor participación fueron: México, con 11.6 %; Ciudad de México, con 6.7 %; Jalisco, con 6.6 %; Veracruz, con 6.3 %, y Nuevo León, con 5.6 por ciento.

CUENTA SATÉLITE DEL TRABAJO NO REMUNERADO DE LOS HOGARES DE MÉXICO (CSTNRHM)

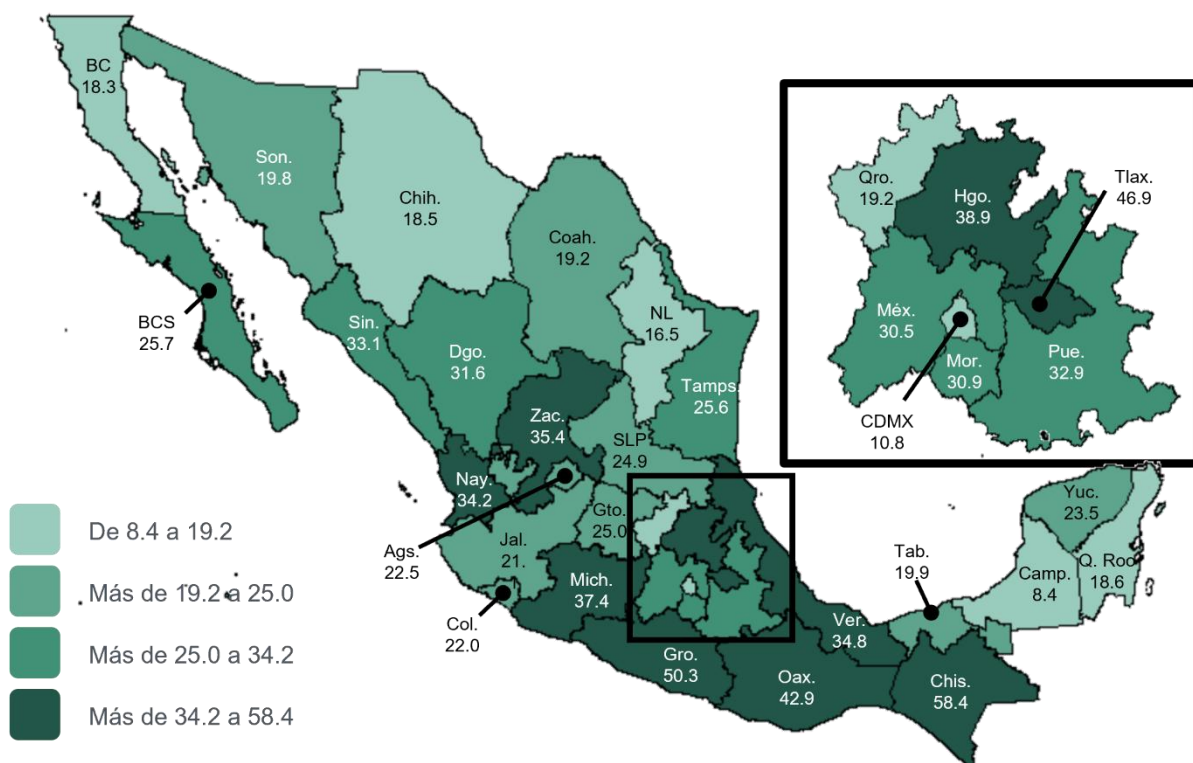
25 de noviembre de 2025

Página 7/9

Por su parte, al revisar el valor del *trabajo no remunerado* de cada entidad federativa respecto del PIB que generaron, los estados con los niveles más altos fueron: *Chiapas* (58.4 %), *Guerrero* (50.3 %), *Tlaxcala* (46.9 %), *Oaxaca* (42.9 %) e *Hidalgo* (38.9 %).

Mapa 1

Valor económico de las labores domésticas y de cuidados no remuneradas al comparar contra el Producto Interno Bruto (PIB) de cada entidad federativa, a precios corrientes

 2024
(porcentaje)


Fuente: INEGI. Cuenta Satélite del Trabajo No Remunerado de los Hogares de México (CSTNRHM), 2024.

Mediciones complementarias del trabajo no remunerado de los hogares

Para conocer y dimensionar el total del TNRH se requiere elaborar mediciones complementarias. Estas permiten visibilizar el *trabajo no remunerado en labores domésticas y de cuidados* que realizan las personas menores de entre 5 y 11 años. También reflejan el trabajo que realiza la población de 12 años y más en la *producción de bienes para autoconsumo* de las y los miembros del hogar.

A partir del 2024 se incorporó la información de *cuidados emocionales*, que se levantó por primera ocasión en la Encuesta Nacional sobre Uso del Tiempo (ENUT) 2024. Lo anterior impactó las estimaciones de la CSTNRHM en las variables *horas* y *valor económico*, específicamente en el bloque *Cuidados y apoyo*.

CUENTA SATÉLITE DEL TRABAJO NO REMUNERADO DE LOS HOGARES DE MÉXICO (CSTNRHM)

25 de noviembre de 2025

Página 8/9

Con base en lo anterior, se incluyó un nuevo apartado de tabulados en el bloque de Estudios complementarios, donde es posible consultar esta información. Esta no es comparable con la serie histórica.

Respecto a las horas promedio que cada persona empleó en 2024 en la *producción de bienes para autoconsumo*, los hombres destinaron 5.9 y las mujeres, 4.9 horas. Cada niña entre 5 y 11 años destinó 4.6 horas a la semana a las *labores domésticas y de cuidados* del hogar. Los niños colaboraron con 3.6 horas. Por parte de la población de 12 años y más que realizó TNRH, incluyendo *cuidados emocionales*, las mujeres realizaron 39.7 y los hombres 18.2 horas a la semana.

El valor de las *labores domésticas y de cuidados no remunerados* que realizaron las personas menores de entre 5 y 11 años equivalió a 0.3 % del PIB del total de la economía. De este valor, 56.8 % lo aportó la población de niñas y 43.2 %, la de niños. Respecto al *valor económico* en la *producción de bienes para autoconsumo*, se reportó un monto equivalente a 1.7 % del PIB del total de la economía: los hombres aportaron 53.6 % y las mujeres, 46.4 por ciento.

Respecto al valor del TNRH con *cuidados emocionales*, la población de 12 años y más generó un *valor económico* equivalente a 26.3 %, del cual las mujeres aportaron 71.2 % y los hombres, 28.8 por ciento. Al sumar los resultados de estas mediciones complementarias, se alcanzó un valor equivalente a 28.3 % del PIB del total de la economía (ver tabla 2).

Tabla 2

Valor económico del total de trabajo no remunerado de los hogares, según tipo de trabajo respecto al Producto Interno Bruto (PIB) del total de la economía, a precios corrientes

 2024
(porcentaje)

Concepto	Participación respecto al PIB del total de la economía		
	Total	Mujeres	Hombres
Labores domésticas y de cuidados de personas de 12 años y más	26.3	18.8	7.6
Trabajo para bienes de autoconsumo	1.7	0.8	0.9
Labores domésticas y de cuidados de menores de entre 5 y 11 años	0.3	0.2	0.1
Total	28.3	19.7	8.6

Notas: La suma de los parciales puede no coincidir con el total debido al redondeo.

Incluye la medición de cuidados emocionales que realizó la población de 12 años y más.

Fuente: INEGI. Cuenta Satélite del Trabajo No Remunerado de los Hogares de México (CSTNRHM), 2024.

Tiempo total de trabajo

Los resultados de la CSTNRHM permiten conocer el *tiempo total de trabajo*.³ En 2024, las mujeres realizaron mayor tiempo de trabajo, con 3 241 millones de horas a la semana. Los hombres sumaron 2 702 millones de horas. En otras palabras, por cada 10 horas que trabajan las mujeres, los hombres trabajaron 8.3 horas.

³ Se refiere al tiempo que las personas destinan a las actividades productivas relacionadas con su bienestar. Para tal efecto, se consideran tanto el trabajo remunerado (mercado de trabajo) como el no remunerado (labores domésticas y de cuidados).

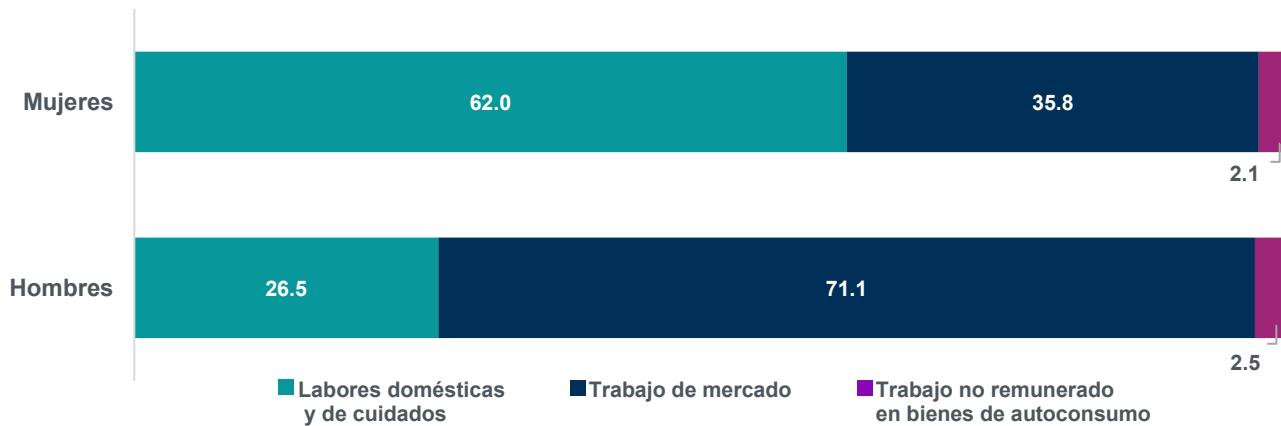
CUENTA SATÉLITE DEL TRABAJO NO REMUNERADO DE LOS HOGARES DE MÉXICO (CSTNRHM)

25 de noviembre de 2025

Página 9/9

La responsabilidad de las *labores domésticas y de cuidados* recae principalmente en las mujeres. Ellas destinaron 62.0 horas de su *tiempo total de trabajo* a estas actividades y 35.8 horas de cada 100 al mercado de trabajo. Las actividades de los hombres se orientaron al *mercado de trabajo* y a la *producción de bienes de autoconsumo*, con 71.1 y 2.5 % de su trabajo total, respectivamente. En complemento, los hombres destinaron 26.5 de cada 100 horas a las *labores domésticas y de cuidados* (ver gráfica 7).

Gráfica 7
Horas a la semana de trabajo total, según sexo
 2024
 (distribución porcentual)



Nota: La suma de los parciales puede no coincidir con el total debido al redondeo.

Fuente: INEGI. Cuenta Satélite del Trabajo No Remunerado de los Hogares de México (CSTNRHM), 2024.

La información estadística y geográfica que genera el INEGI es un bien público y nos permite a todas y a todos tomar mejores decisiones. ¡Conócela, úsala y compártela!