

Próxima publicación: 25 de febrero de 2026**De enero a junio de 2025 se registraron 402 320 defunciones**

- Del total de defunciones registradas de forma preliminar, 44.2 % correspondió a mujeres y 55.7 %, a hombres. En 259 casos (0.1 %) no se especificó el sexo de la persona.
- Las defunciones por enfermedades del corazón fueron la primera causa de muerte a nivel nacional, con 95 935 casos.
- En Chihuahua se presentó el mayor número de muertes registradas y ocurridas de personas residentes en la entidad por cada 100 mil habitantes.

El Instituto Nacional de Estadística y Geografía (INEGI) da a conocer las cifras preliminares de las Estadísticas de Defunciones Registradas (EDR) que corresponden al periodo de enero a junio de 2025.¹ Los datos que integran las EDR los suministraron 4 537 fuentes informantes.

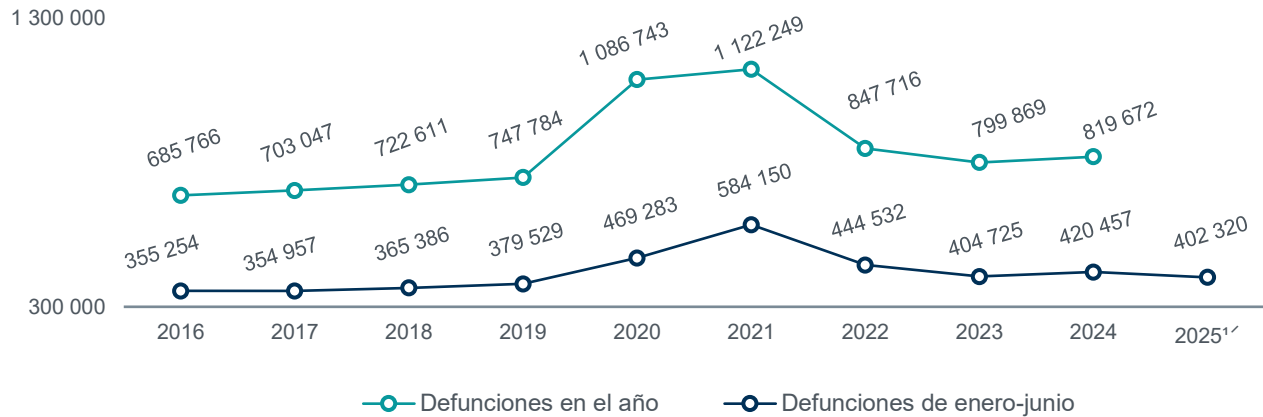
Para la estadística definitiva, a publicarse en noviembre de 2026, se realizarán confrontas con la Secretaría de Salud para cuatro grupos: defunciones maternas, muertes de menores de 5 años, agresiones (presuntos homicidios) y las provocadas por causas sujetas a vigilancia epidemiológica.

I. PRINCIPALES RESULTADOS PRELIMINARES DE ENERO A JUNIO DE 2025**Características de la defunción**

De enero a junio de 2025, se registraron 402 320 *defunciones*. Para este año se observó un decremento de 18 137 muertes respecto a las registradas en el mismo periodo de 2024 (ver gráfica 1). Del total de defunciones registradas, 384 715 ocurrieron en 2025; las restantes, en años anteriores.

¹ Para generar las cifras definitivas se debe realizar el proceso de confronta con la Secretaría de Salud.

Gráfica 1
Defunciones registradas
cierre de año 2016-2024 y enero-junio 2016-2025^{1/}



^{1/} La información de 2025 es preliminar.

Fuente: INEGI. Estadísticas de Defunciones Registradas (EDR), enero-junio de 2016 a 2025.

Las tasas de defunción por cada 100 mil habitantes fueron más altas en los grupos de mayor edad, a partir del grupo de 45 a 54 años. Para 2025, la tasa en todos los grupos etarios decreció con respecto a la de 2024.

En el primer semestre de 2025, del total de defunciones registradas de forma preliminar, 44.2 % correspondió a mujeres y 55.7 %, a hombres. En 259 casos (0.1 %) no se especificó el sexo de la persona. Enero fue el mes con el mayor número de defunciones registradas (19.7 %). Siguieron marzo (17.0 %) y mayo (16.3 %).

En las siguientes gráficas se presentan las tasas por cada 100 mil habitantes para la entidad federativa de residencia habitual de la persona fallecida (ver gráficas 2 y 3).

ESTADÍSTICAS DE DEFUNCIONES REGISTRADAS (EDR)

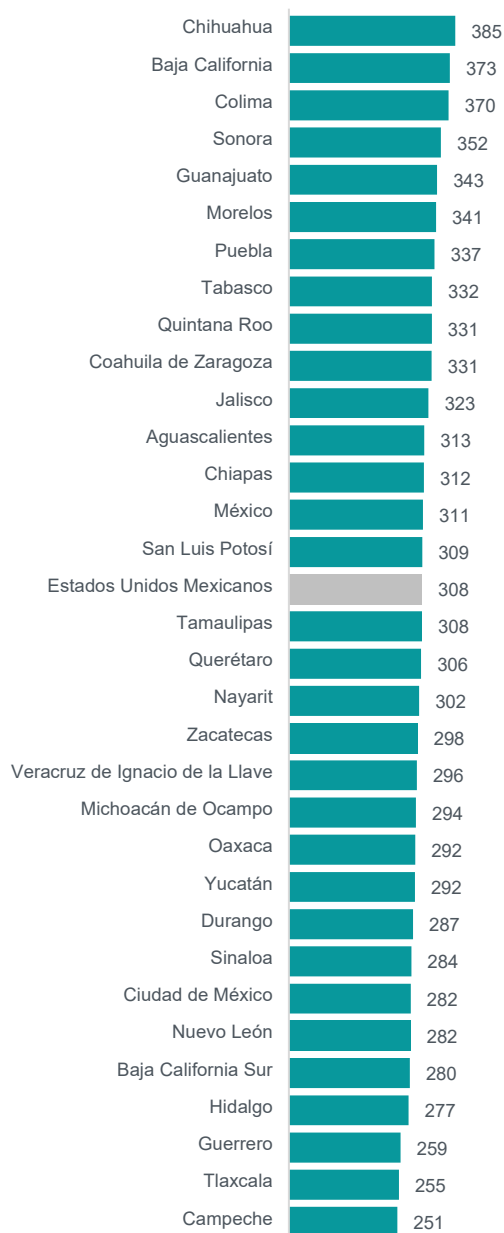
22 de enero de 2026

Página 3/4

Gráfica 2

Tasa estandarizada de defunciones registradas por cada 100 mil habitantes, según entidad federativa de residencia habitual de la persona fallecida^{1/}

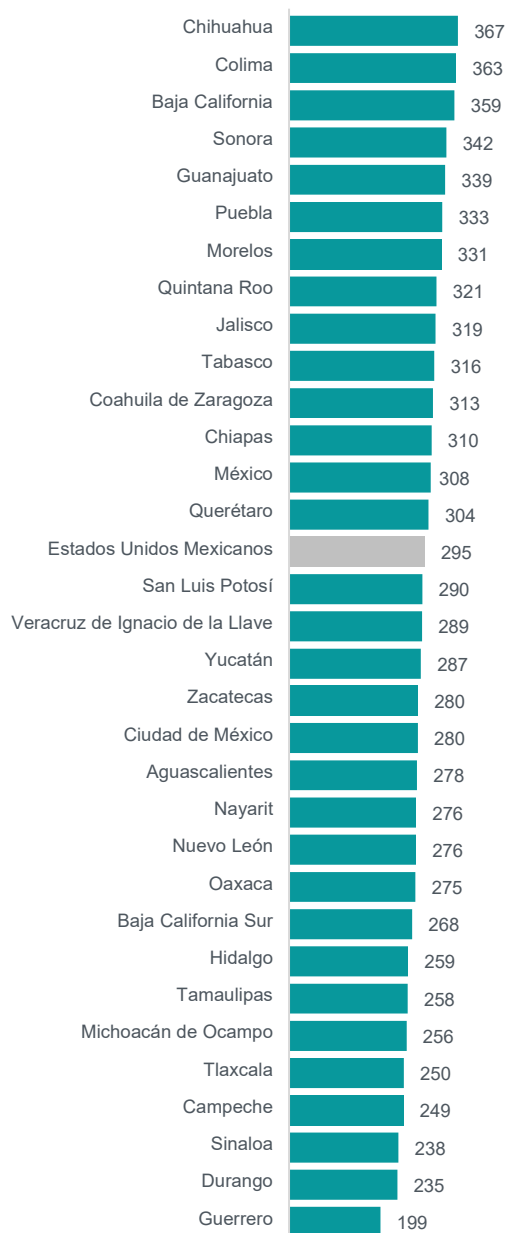
enero-junio de 2025^{2/}
(defunciones)



Gráfica 3

Tasa estandarizada de defunciones registradas y ocurridas por cada 100 mil habitantes, según entidad federativa de residencia habitual de la persona fallecida^{1/}

enero-junio de 2025^{2/}
(defunciones)



^{1/} El denominador para el cálculo de la tasa corresponde a la estimación de población que elabora el INEGI con base en el Marco de Muestreo de Viviendas, referida al 30 de marzo. La tasa estandarizada considera la estructura de la población por grupos de edad. La estructura nacional fue la base para calcular las tasas estandarizadas de las entidades federativas.

^{2/} Información preliminar.

Fuente: INEGI. Estadísticas de Defunciones Registradas (EDR), enero-junio de 2025.

Causas de la defunción

Las *enfermedades del corazón*, la *diabetes mellitus* y los *tumores malignos* fueron las primeras tres causas de defunción a nivel nacional tanto para mujeres como para hombres. A partir de la causa que ocupa la cuarta posición, se observan diferencias entre las 10 principales causas de defunción (ver cuadro 1).

Cuadro 1
10 principales causas de muerte, según sexo^{1/}
enero-junio de 2025^{2/}

Rango	Total	Mujer	Hombre
1	Enfermedades del corazón 95 935	Enfermedades del corazón 44 590	Enfermedades del corazón 51 337
2	Diabetes <i>mellitus</i> 56 541	Diabetes <i>mellitus</i> 28 353	Diabetes <i>mellitus</i> 28 188
3	Tumores malignos 47 121	Tumores malignos 24 839	Tumores malignos 22 282
4	Influenza y neumonía 20 097	Influenza y neumonía 9 188	Accidentes 14 942
5	Enfermedades del hígado 19 517	Enfermedades cerebrovasculares 8 169	Enfermedades del hígado 14 028
6	Accidentes 19 292	Enfermedades del hígado 5 489	Agresiones (homicidios) 12 781
7	Enfermedades cerebrovasculares 17 199	Enfermedades pulmonares obstructivas crónicas 5 016	Influenza y neumonía 10 907
8	Agresiones (homicidios) 14 488	Accidentes 4 336	Enfermedades cerebrovasculares 9 029
9	Enfermedades pulmonares obstructivas crónicas 10 202	Insuficiencia renal 3 863	Enfermedades pulmonares obstructivas crónicas 5 186
10	Insuficiencia renal 8 780	Septicemia 2 032	Insuficiencia renal 4 917

^{1/} Los criterios para la selección se basan en las agrupaciones de la Lista Mexicana que se describen en la sección «Criterios para la selección de las principales causas de muerte» del reporte de resultados. El total incluye 259 casos en los que no se especificó el sexo de la persona.

^{2/} Información preliminar. El total incluye casos en los que no se especificó el sexo de la persona.

Fuente: INEGI. Estadísticas de Defunciones Registradas (EDR), enero-junio de 2025.

Más información

Para consultas de medios y periodistas, escribir a comunicacionsocial@inegi.org.mx o llamar al teléfono (55) 52-78-10-00, extensiones 321064, 321134 y 321241. Dirección de Atención a Medios / Dirección General Adjunta de Comunicación. Para más detalles técnicos, consultar el [reporte de resultados de programa](#).

La información estadística y geográfica que genera el INEGI es un bien público y nos permite a todas y a todos tomar mejores decisiones. ¡Conócela, úsala y compártela!