

Próxima publicación: 25 de febrero de 2026

## CONTENIDO

I.	Objetivo .....	2
II.	Ficha metodológica.....	2
III.	Criterios para la selección de las 10 principales causas de muerte .....	2
IV.	Principales resultados preliminares de enero a junio de 2025 .....	4
	Características de la defunción .....	4
	Causas de la defunción .....	11
V.	Anexo .....	17

## I. OBJETIVO

Generar estadísticas sobre defunciones registradas que permitan caracterizar el fenómeno de la mortalidad en el país.

## II. FICHA METODOLÓGICA

<b>Cobertura geográfica</b>	Nacional
<b>Desglose geográfico</b>	Entidad federativa
<b>Cobertura temporal</b>	Enero a junio de 2025, preliminar
<b>Corte temporal</b>	Anual
<b>Esquema de captación</b>	Registro administrativo. El certificado de defunción es el principal instrumento de captación. Se complementa con actas de defunción y con cuadernos estadísticos de defunción. Las Oficialías del Registro Civil y los Servicios Médicos Forenses suministran los certificados de defunción al Instituto Nacional de Estadística y Geografía (INEGI). Estos últimos se integraron como fuente informante a partir de febrero de 2015. Las actas de defunción provienen también de las Oficialías del Registro Civil. Los cuadernos estadísticos de defunción que proporcionan las Agencias del Ministerio Público, a partir de los instrumentos que diseña el INEGI, complementan la captación de las defunciones de tipo accidental y violento.
<b>Determinación de la causa básica de la defunción</b>	La causa de muerte (causa básica de la defunción) se identifica y codifica con base en los catálogos y procedimientos de la Clasificación Estadística Internacional de Enfermedades y Problemas Relacionados con la Salud, Décima Revisión (CIE-10).

## III. CRITERIOS PARA LA SELECCIÓN DE LAS 10 PRINCIPALES CAUSAS DE MUERTE

Para la determinación de las principales causas de defunción en el país se emplea la Lista Mexicana. Esta es una clasificación nacional que agrupa las categorías de la CIE-10 con base en los criterios aplicados para identificar las 20 principales causas de muerte. Se aplicaron los siguientes criterios para determinar las 10 principales.

- La integración de la lista de principales causas se realiza con base en la Lista Mexicana que elabora el Centro Mexicano para la Clasificación de Enfermedades para esos fines. Se consideran tanto grupos de causas como categorías de 3 y 4 caracteres.
- Para identificar las 10 principales causas, se realizaron los siguientes agrupamientos:
  - Enfermedades infecciosas intestinales 01
  - Sífilis 04A-04C
  - Hepatitis viral 06J-06K

**ESTADÍSTICAS DE DEFUNCIONES  
REGISTRADAS (EDR)**

22 de enero de 2026

Página 3/29

• Tumores malignos	08-15
• Anemias	19A-19B
• Enfermedades de la glándula tiroides	20A-20C
• Desnutrición y otras deficiencias nutricionales	21
• Enfermedades del corazón, excepto paro cardíaco	26-29
• Enfermedades cerebrovasculares	30
• Infecciones respiratorias agudas	32A-32D, 33A, 33K
• Influenza y neumonía	33B-33C
• Bronquitis crónica y la no especificada, enfisema y asma	33D, 33E
• Hernia de la cavidad abdominal	35F-35G
• Enfermedades del hígado	35L-35M
• Embarazo, parto y puerperio, excepto otras causas obstétricas directas que se incluyen en las demás causas	43-45 (excepto 43R)
• Ciertas afecciones originadas en el periodo perinatal	46
• Malformaciones congénitas, deformidades y anomalías cromosómicas	47
• Accidentes	E49-E53, E57-E58
Incluye código CIE U12.9 (Efectos adversos a la vacuna por la COVID-19)	

COVID-19 corresponde al grupo 06T, incluye los códigos CIE-10:

- U07.1: COVID-19, virus identificado.
- U07.2: COVID-19, virus no identificado.
- U10.9: Síndrome Inflamatorio Multisistémico asociado con la enfermedad por la COVID-19, no especificado.

3. Para la selección de las principales causas, se excluyen los grupos de las categorías de tres caracteres en la Lista Mexicana, que se consideran como mal definidas en la CIE-10 y que no forman parte de los agrupamientos relacionados en el punto anterior. Las categorías en cuestión se caracterizan porque su clave termina con la letra «Z» y, en general, corresponden a causas residuales de una categoría básica (suelen iniciar con «otro(s)» u «otra(s)»: ejemplo, 02Z). También se excluyeron las causas del grupo 48 de la Lista Mexicana.

La metodología para determinar las principales causas para México prescinde de los eventos de intención no determinada, «pues corresponde a una categoría residual entre las defunciones accidentales y violentas». No obstante, en este documento se consideran para completar el espectro de este tipo de defunciones.

La mortalidad, la fecundidad y la migración son fundamentales para comprender la dinámica del crecimiento de la población. La información que generan las EDR incluye la causa básica de las defunciones en México, así como las características del hecho y de las personas fallecidas. Lo anterior brinda elementos para analizar, diseñar, evaluar y dar seguimiento a las políticas de salud de la población.

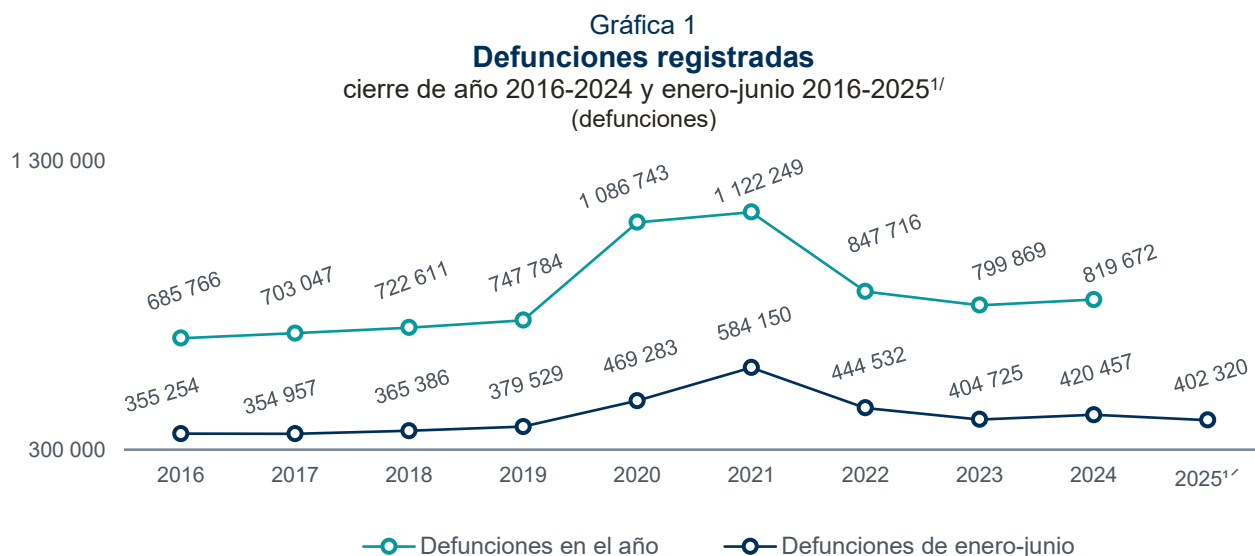
El INEGI da a conocer las cifras preliminares de las Estadísticas de Defunciones Registradas (EDR) que corresponden al periodo de enero a junio de 2025.<sup>1</sup> Los datos que integran las EDR los suministraron 4 537 fuentes informantes.

Para la estadística definitiva, a publicarse en noviembre de 2026, se realizarán confrontas con la Secretaría de Salud para cuatro grupos de defunciones: maternas, de menores de 5 años, por agresiones (presuntos homicidios) y las provocadas por causas sujetas a vigilancia epidemiológica (incluyen las que causó la COVID-19).

#### IV. PRINCIPALES RESULTADOS PRELIMINARES DE ENERO A JUNIO DE 2025

##### Características de la defunción

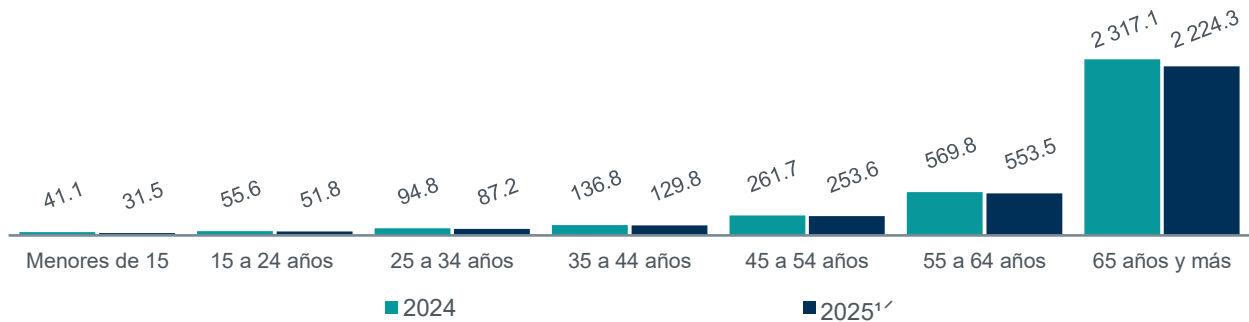
Para el periodo, se registraron 402 320 *defunciones*. En este año se observó un decremento de 18 137 muertes respecto a las registradas en el mismo periodo de 2024 (ver gráfica 1). Del total de defunciones registradas, 384 715 ocurrieron en 2025; las restantes ocurrieron en años anteriores. La tasa por cada 100 mil habitantes de 1990 a 2025 se encuentra en la gráfica 1 del anexo.



<sup>1</sup> Para generar las cifras definitivas se debe realizar el proceso de confronta con la Secretaría de Salud.

Las tasas de defunción por cada 100 mil habitantes fueron más altas en los grupos de mayor edad, a partir del grupo de *45 a 54 años*. Para 2025, las tasas específicas de los grupos etarios disminuyeron respecto a 2024 (ver gráfica 2).

Gráfica 2  
**Tasa específica de defunciones registradas por cada 100 mil habitantes,  
según grupos de edad<sup>1/</sup>**  
enero-junio de 2024 y 2025<sup>2/</sup>



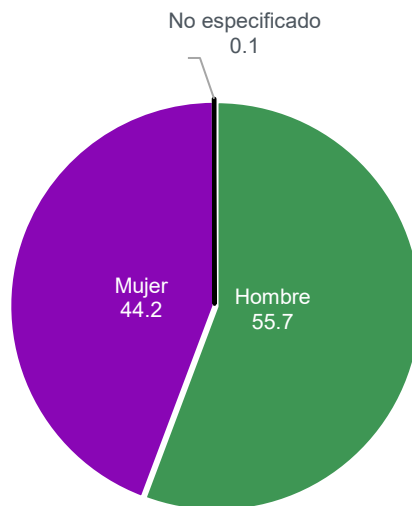
<sup>1/</sup> La tasa de defunciones registradas por cada 100 mil habitantes se presenta como referencia para facilitar la comparación entre años. El estudio de la mortalidad requiere la consideración de las defunciones durante un año determinado. El denominador para el cálculo de la tasa corresponde a la estimación de población que elabora el INEGI con base en el Marco de Muestreo de Viviendas, la población está referida al 30 de marzo del año correspondiente.

<sup>2/</sup> La información de 2025 es preliminar.

Fuente: INEGI. Estadísticas de Defunciones Registradas (EDR), enero-junio de 2024 y 2025.

Del total de defunciones registradas de forma preliminar, 44.2 % correspondió a *mujeres* y 55.7 %, a *hombres*. En 259 casos (0.1 %) no se especificó el sexo de la persona fallecida (ver gráfica 3).

**Gráfica 3**  
**Defunciones registradas según sexo de la persona fallecida**  
enero-junio de 2025<sup>1/</sup>  
(porcentaje)

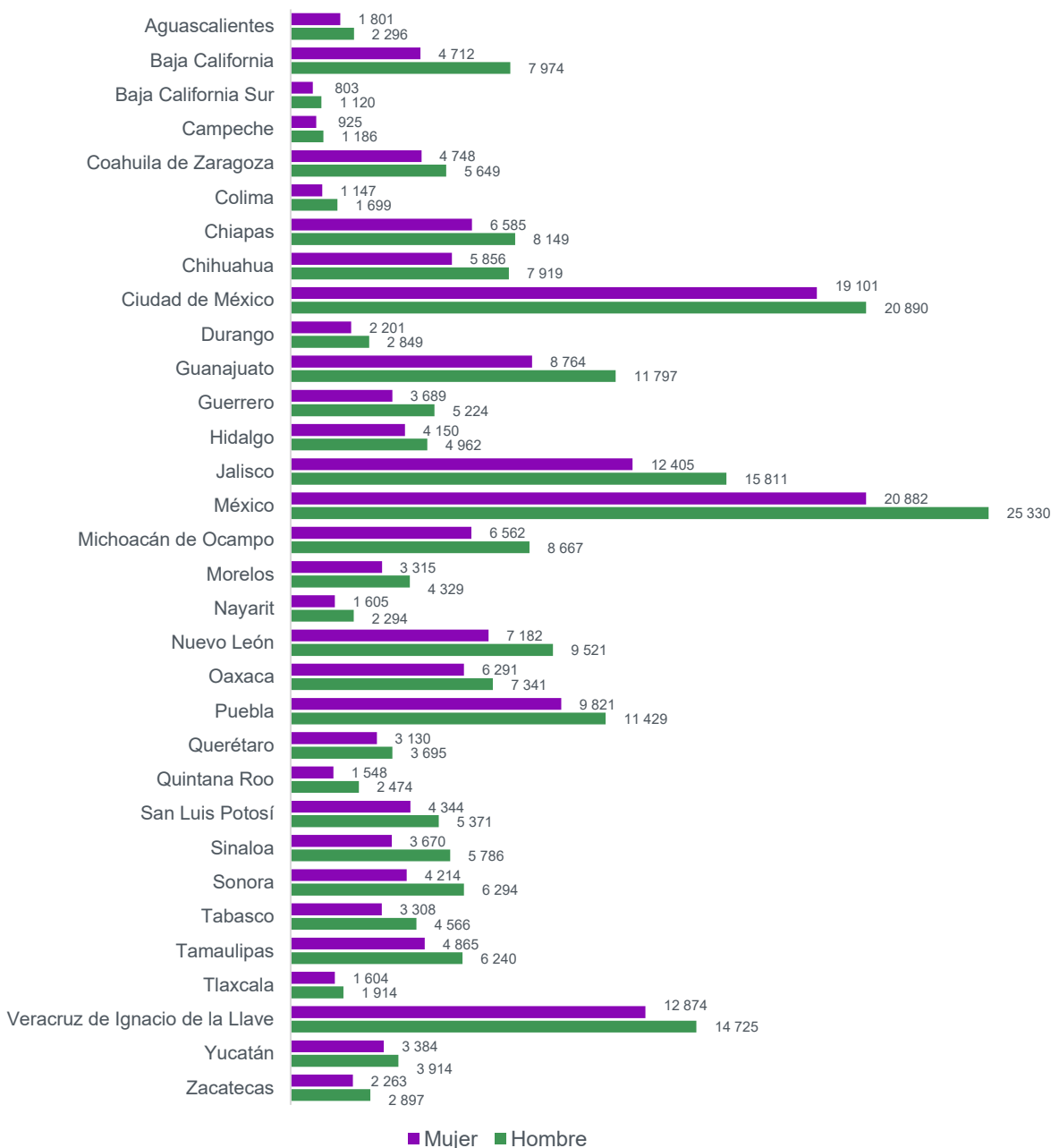


<sup>1/</sup> Información preliminar.

Fuente: INEGI. Estadísticas de Defunciones Registradas (EDR), enero-junio de 2025.

Enero fue el mes con el mayor número de defunciones registradas (19.7 %). Siguió marzo (17.0 %) y mayo (16.3 %). Las siguientes gráficas muestran la distribución de las defunciones registradas y sus tasas según entidad federativa de registro, de residencia habitual de la persona fallecida y de ocurrencia (ver gráficas 4, 5, 6, 7 y 8).

**Gráfica 4**  
**Defunciones registradas según entidad federativa de registro**  
**y sexo de la persona fallecida<sup>1/</sup>**  
**enero-junio de 2025<sup>2/</sup>**

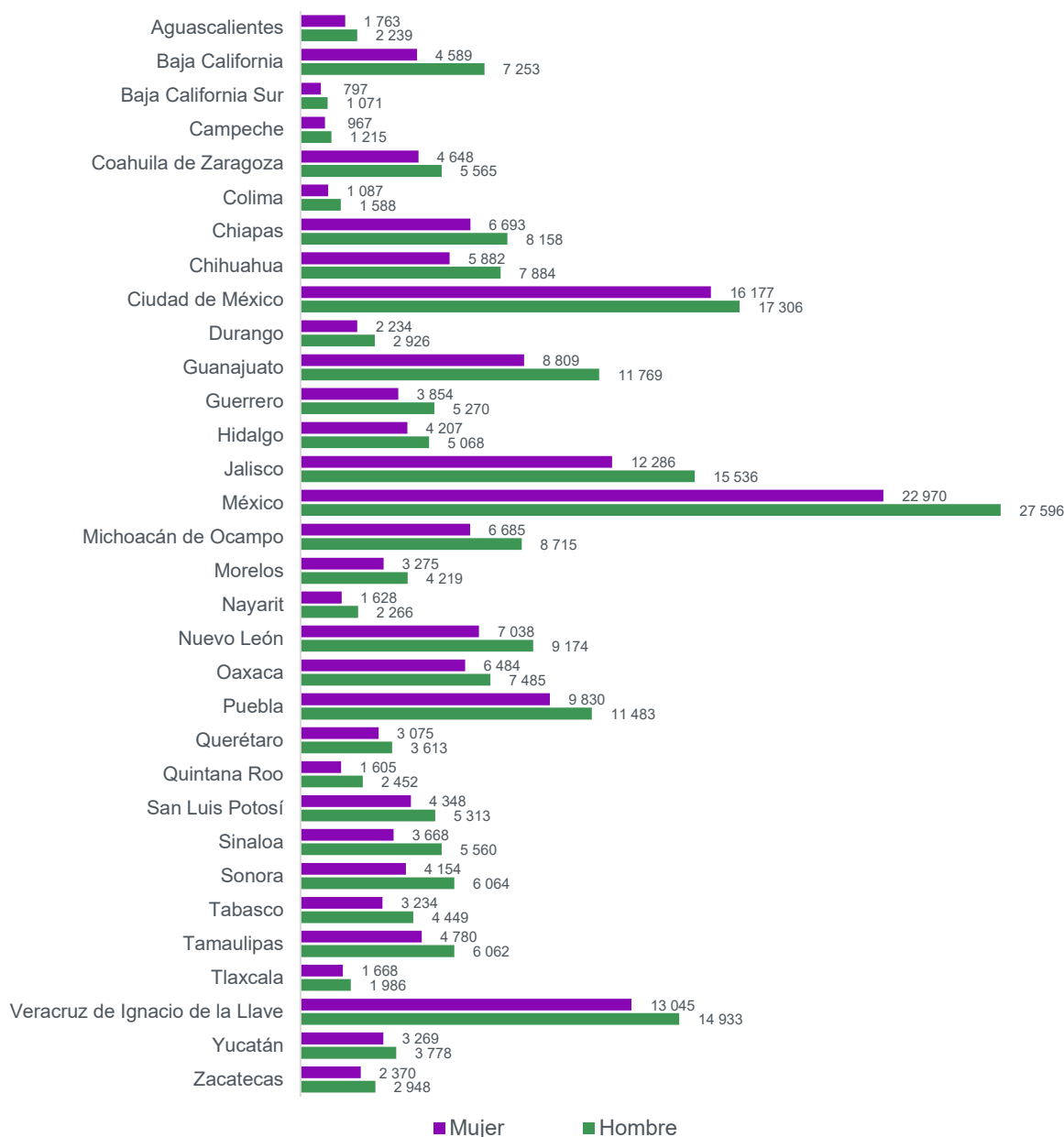


<sup>1/</sup> Excluye 259 casos en los que no se especificó el sexo de la persona. Los casos se distribuyen entre diversas entidades federativas.

<sup>2/</sup> Información preliminar.

Fuente: INEGI. Estadísticas de Defunciones Registradas (EDR), enero-junio de 2025.

**Gráfica 5**  
**Defunciones registradas según entidad federativa de residencia habitual y**  
**sexo de la persona fallecida<sup>1/</sup>**  
**enero-junio de 2025<sup>2/</sup>**



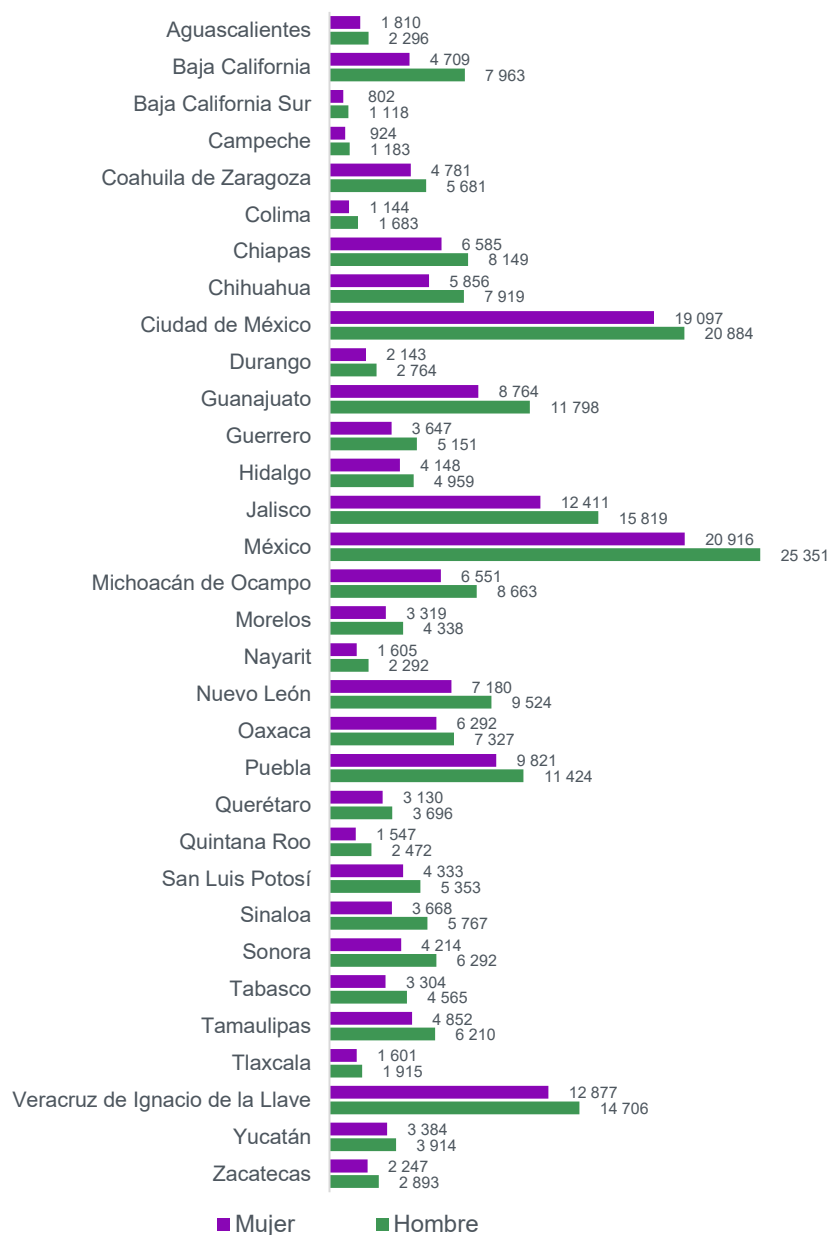
<sup>1/</sup> Excluye 259 casos en los que no se especificó el sexo de la persona, así como 4 238 casos en los que la residencia habitual era en el extranjero, o bien, en los que no se especificó este dato.

<sup>2/</sup> Información preliminar.

Fuente: INEGI. Estadísticas de Defunciones Registradas (EDR), enero-junio de 2025.



Gráfica 6  
Defunciones registradas según entidad federativa de ocurrencia y sexo de la persona  
fallecida<sup>1/</sup>  
enero-junio de 2025<sup>2/</sup>



<sup>1/</sup> Excluye 259 casos en los que no se especificó el sexo de la persona. Los casos se distribuyen entre diversas entidades federativas. Excluye 374 casos donde no se especificó la entidad.

<sup>2/</sup> Información preliminar.

Fuente: INEGI. Estadísticas de Defunciones Registradas (EDR), enero-junio de 2025.

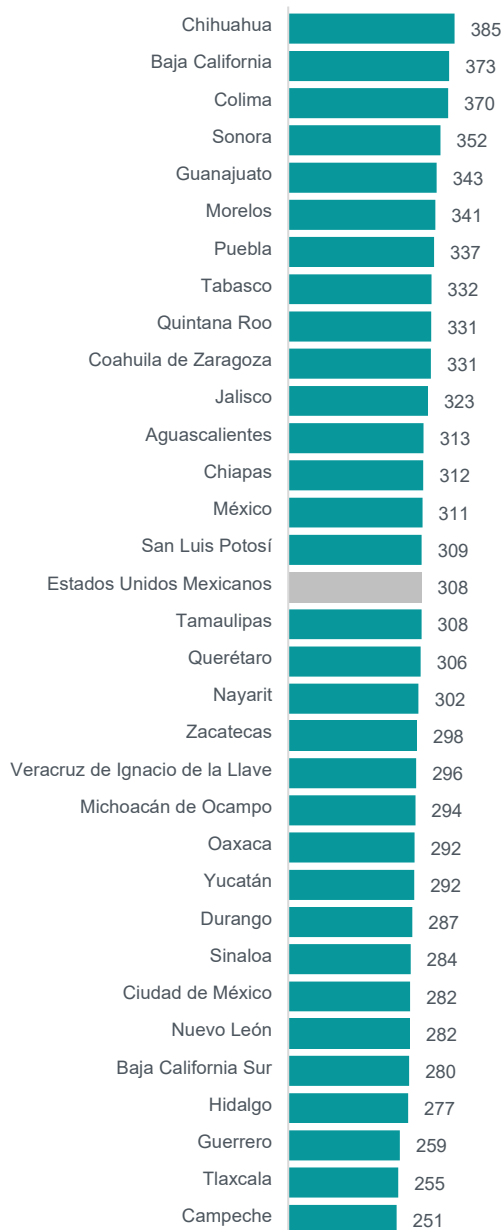
# ESTADÍSTICAS DE DEFUNCIONES REGISTRADAS (EDR)

22 de enero de 2026

Página 10/29

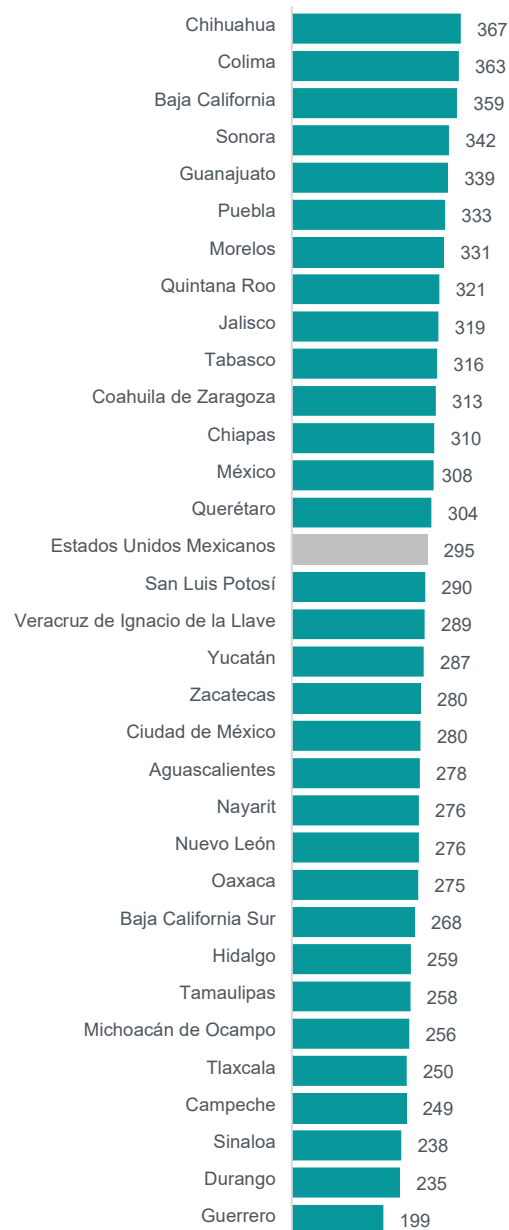
Gráfica 7

**Tasa estandarizada de defunciones registradas por cada 100 mil habitantes, según entidad federativa de residencia habitual de la persona fallecida<sup>1/</sup>**  
enero-junio de 2025<sup>2/</sup>  
(defunciones)



Gráfica 8

**Tasa estandarizada de defunciones registradas y ocurridas por cada 100 mil habitantes, según entidad federativa de residencia habitual de la persona fallecida<sup>1/</sup>**  
enero-junio de 2025<sup>2/</sup>  
(defunciones)



<sup>1/</sup> El denominador para el cálculo de la tasa corresponde a la estimación de población que elabora el INEGI con base en el Marco de Muestreo de Viviendas, referida al 30 de marzo. La tasa estandarizada considera la estructura de la población por grupos de edad. La estructura nacional fue la base para calcular las tasas estandarizadas de las entidades federativas.

<sup>2/</sup> Información preliminar.

Fuente: INEGI. Estadísticas de Defunciones Registradas (EDR), enero-junio de 2025.

### Causas de la defunción

A continuación, se presentan las 10 principales causas de defunción desglosadas según sexo (ver cuadro 1). Las 10 principales causas, según grupos de edad seleccionados, se encuentran en los cuadros 1 a 3 del anexo. Las cinco principales causas, desglosadas según sexo y entidad federativa de residencia habitual, se especifican en el cuadro 4 del anexo.

Cuadro 1  
**10 principales causas de muerte, según sexo<sup>1/</sup>**  
enero-junio de 2025<sup>2/</sup>

Rango	Total	Mujer	Hombre
1	Enfermedades del corazón 95 935	Enfermedades del corazón 44 590	Enfermedades del corazón 51 337
2	Diabetes <i>mellitus</i> 56 541	Diabetes <i>mellitus</i> 28 353	Diabetes <i>mellitus</i> 28 188
3	Tumores malignos 47 121	Tumores malignos 24 839	Tumores malignos 22 282
4	Influenza y neumonía 20 097	Influenza y neumonía 9 188	Accidentes 14 942
5	Enfermedades del hígado 19 517	Enfermedades cerebrovasculares 8 169	Enfermedades del hígado 14 028
6	Accidentes 19 292	Enfermedades del hígado 5 489	Agresiones (homicidios) 12 781
7	Enfermedades cerebrovasculares 17 199	Enfermedades pulmonares obstructivas crónicas 5 016	Influenza y neumonía 10 907
8	Agresiones (homicidios) 14 488	Accidentes 4 336	Enfermedades cerebrovasculares 9 029
9	Enfermedades pulmonares obstructivas crónicas 10 202	Insuficiencia renal 3 863	Enfermedades pulmonares obstructivas crónicas 5 186
10	Insuficiencia renal 8 780	Septicemia 2 032	Insuficiencia renal 4 917

<sup>1/</sup> Los criterios para la selección se encuentran en la sección «Criterios para la selección de las 10 principales causas de muerte». El total incluye 259 casos en los que no se especificó el sexo de la persona.

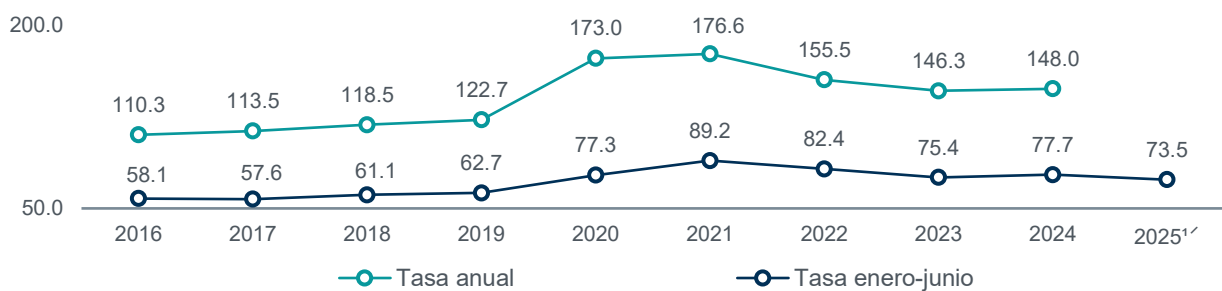
<sup>2/</sup> Información preliminar. El total incluye casos en los que no se especificó el sexo de la persona.

Fuente: INEGI. Estadísticas de Defunciones Registradas (EDR), enero-junio de 2025.

En la información preliminar del primer semestre de 2025, las enfermedades del corazón ocuparon el primer lugar dentro de las 10 principales causas de muerte, tanto a nivel general como en la desagregación según sexo. La tasa por cada 100 mil habitantes disminuyó 4.2 puntos con respecto al primer semestre de 2024 (ver gráfica 9).

Gráfica 9  
**Tasa de defunciones registradas a causa de enfermedades del corazón por cada 100 mil habitantes<sup>1/</sup>**

cierre de año 2016-2024 y enero-junio 2016-2025<sup>2/</sup>  
(defunciones)



<sup>1/</sup> El denominador para el cálculo de la tasa para el periodo 2016-2019 se generó a partir de la Conciliación Demográfica 1950 a 2019 del Consejo Nacional de Población. El denominador de los años 2020-2025 corresponde a la estimación de población que elabora el INEGI con base en el Marco de Muestreo de Viviendas. En ambos casos, la población está referida al 30 de marzo del año correspondiente.

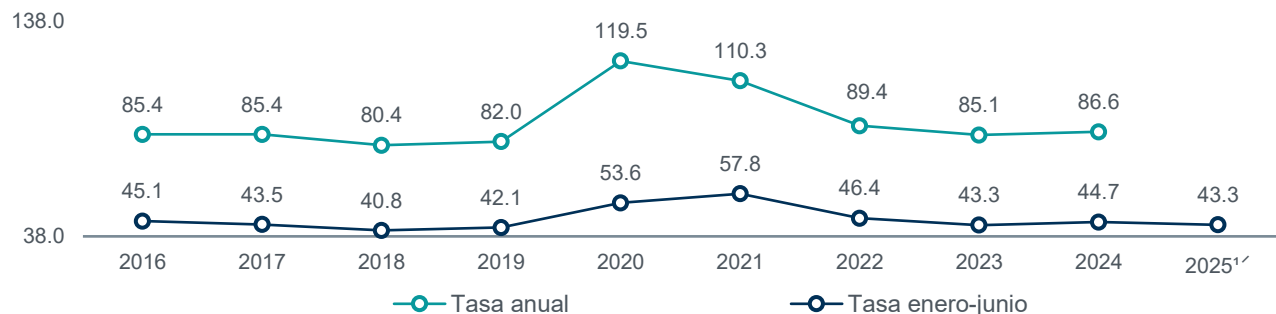
<sup>2/</sup> La información de 2025 es preliminar.

Fuente: INEGI. Estadísticas de Defunciones Registradas (EDR), enero-junio de 2016 a 2025.

Durante el periodo de referencia, las defunciones por diabetes *mellitus* ocuparon el segundo lugar, tanto en el total como entre mujeres y hombres. La tasa por cada 100 mil habitantes fue similar a la de 2023 (ver gráfica 10).

Gráfica 10  
**Tasa de defunciones a causa diabetes *mellitus* por cada 100 mil habitantes<sup>1/</sup>**

cierre de año 2016-2024 y enero-junio 2016-2025<sup>2/</sup>  
(defunciones)



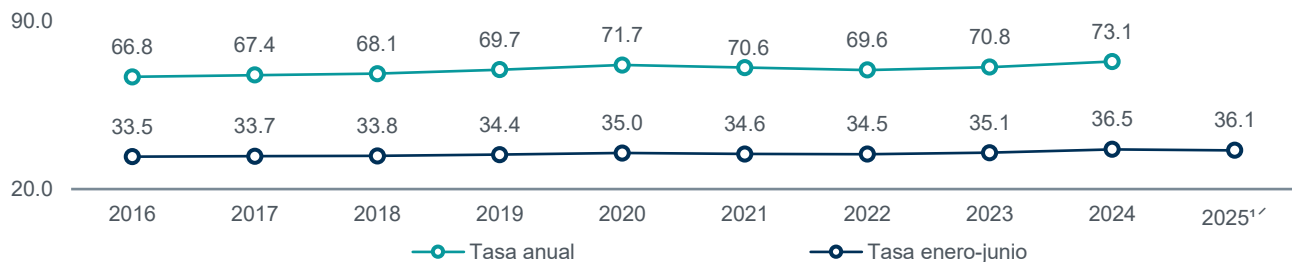
<sup>1/</sup> El denominador para el cálculo de la tasa para el periodo 2016-2019 se generó a partir de la Conciliación Demográfica 1950 a 2019 del Consejo Nacional de Población. El denominador de los años 2020-2025 corresponde a la estimación de población que elabora el INEGI con base en el Marco de Muestreo de Viviendas. En ambos casos, la población está referida al 30 de marzo del año correspondiente.

<sup>2/</sup> La información de 2025 es preliminar.

Fuente: INEGI. Estadísticas de Defunciones Registradas (EDR), enero-junio de 2016 a 2025.

La cantidad de defunciones por tumores malignos mantiene los valores históricos (ver gráfica 11). Las defunciones por esta causa ocuparon el tercer lugar dentro de las 10 principales causas de muerte, tanto a nivel general como en su desagregación según sexo.

Gráfica 11  
**Tasa de defunciones a causa de tumores malignos por cada 100 mil habitantes<sup>1/</sup>**  
cierre de año 2016-2024 y enero-junio 2016-2025<sup>2/</sup>  
(defunciones)



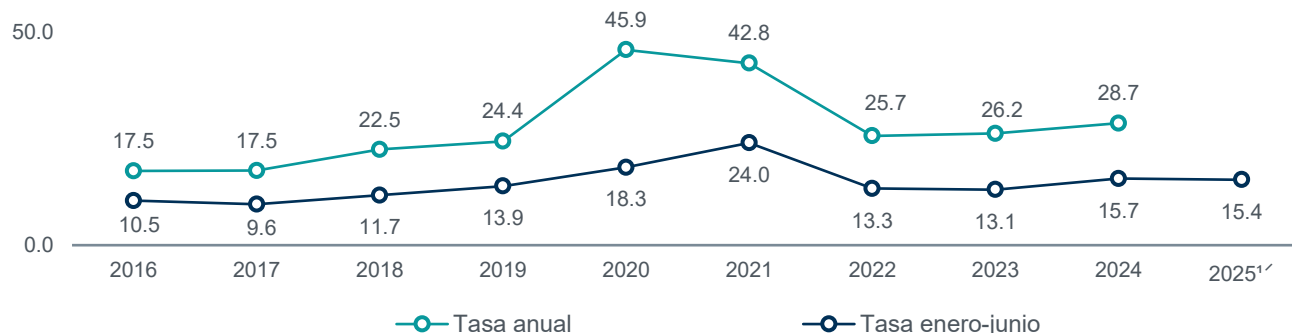
<sup>1/</sup> El denominador para el cálculo de la tasa para el periodo 2016-2019 se generó a partir de la Conciliación Demográfica 1950 a 2019 del Consejo Nacional de Población. El denominador de los años 2020-2025 corresponde a la estimación de población que elabora el INEGI con base en el Marco de Muestreo de Viviendas. En ambos casos, la población está referida al 30 de marzo del año correspondiente.

<sup>2/</sup> La información de 2025 es preliminar.

Fuente: INEGI. Estadísticas de Defunciones Registradas (EDR), enero-junio de 2016 a 2025.

De las 20 097 muertes por influenza y neumonía, las defunciones por neumonía representaron 97.7 %, con un total de 19 630 casos. La tasa por cada 100 mil habitantes presentó una magnitud consistente con la tendencia previa a 2020 (ver gráfica 12).

Gráfica 12  
**Tasa de defunciones a causa de influenza y neumonía por cada 100 mil habitantes<sup>1/</sup>**  
cierre de año 2016-2024 y enero-junio 2016-2025<sup>2/</sup>  
(defunciones)



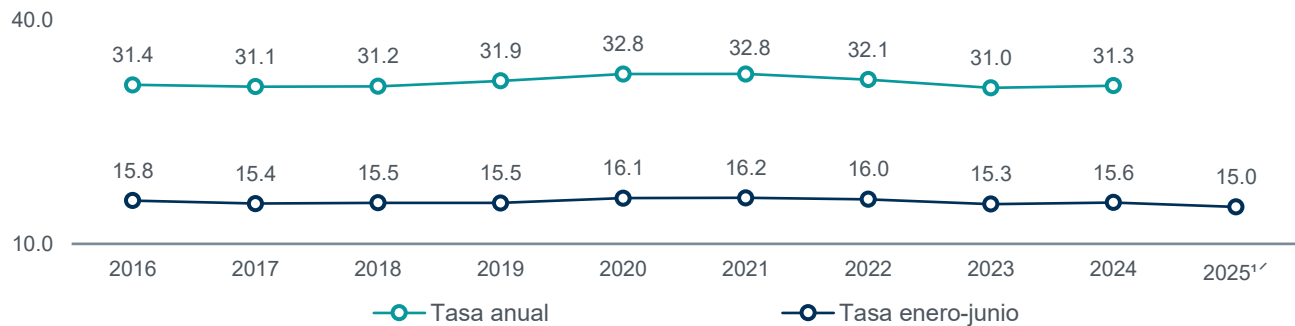
<sup>1/</sup> El denominador para el cálculo de la tasa para el periodo 2016-2019 se generó a partir de la Conciliación Demográfica 1950 a 2019 del Consejo Nacional de Población. El denominador de los años 2020-2025 corresponde a la estimación de población que elabora el INEGI con base en el Marco de Muestreo de Viviendas. En ambos casos, la población está referida al 30 de marzo del año correspondiente.

<sup>2/</sup> La información de 2025 es preliminar.

Fuente: INEGI. Estadísticas de Defunciones Registradas (EDR), enero-junio de 2016 a 2025.

Las defunciones por enfermedades del hígado presentaron un decremento de 672 casos respecto a 2024. La tasa por cada 100 mil habitantes disminuyó respecto a la de 2024 (ver gráfica 13).

Gráfica 13  
**Tasa de defunciones a causa de enfermedades del hígado por cada 100 mil habitantes<sup>1/</sup>**  
cierre de año 2016-2024 y enero-junio 2016-2025<sup>2/</sup>  
(defunciones)



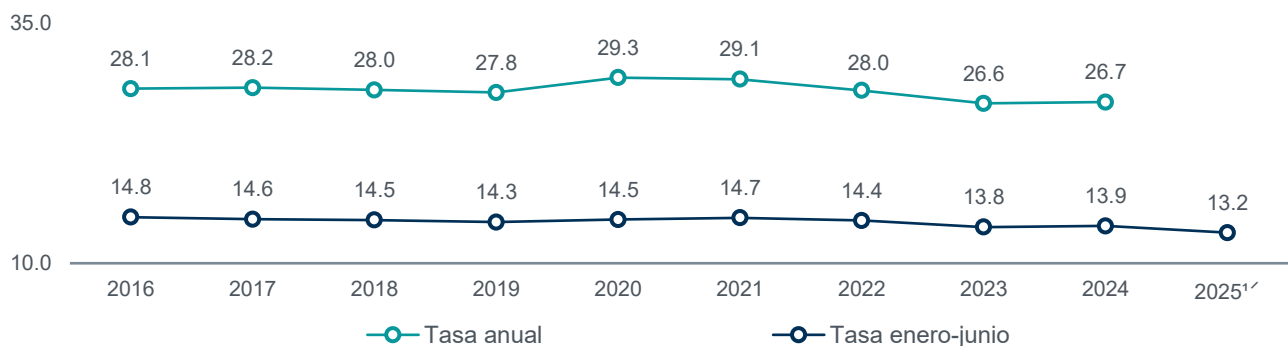
<sup>1/</sup> El denominador para el cálculo de la tasa para el periodo 2016-2019 se generó a partir de la Conciliación Demográfica 1950 a 2019 del Consejo Nacional de Población. El denominador de los años 2020-2025 corresponde a la estimación de población que elabora el INEGI con base en el Marco de Muestreo de Viviendas. En ambos casos, la población está referida al 30 de marzo del año correspondiente.

<sup>2/</sup> La información de 2025 es preliminar.

Fuente: INEGI. Estadísticas de Defunciones Registradas (EDR), enero-junio de 2016 a 2025.

La tasa por cada 100 mil habitantes de las defunciones por enfermedades cerebrovasculares disminuyó con respecto a 2024, aunque en general conservó la tendencia histórica (ver gráfica 14).

Gráfica 14  
**Tasa de defunciones a causa de enfermedades cerebrovasculares por cada 100 mil habitantes<sup>1/</sup>**  
cierre de año 2016-2024 y enero-junio 2016-2025<sup>2/</sup>  
(defunciones)



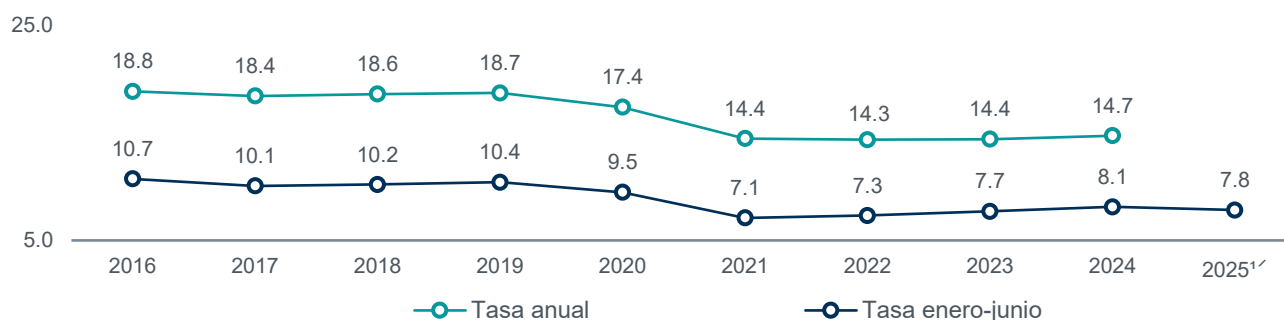
<sup>1/</sup> El denominador para el cálculo de la tasa para el periodo 2016-2019 se generó a partir de la Conciliación Demográfica 1950 a 2019 del Consejo Nacional de Población. El denominador de los años 2020-2025 corresponde a la estimación de población que elabora el INEGI con base en el Marco de Muestreo de Viviendas. En ambos casos, la población está referida al 30 de marzo del año correspondiente.

<sup>2/</sup> La información de 2025 es preliminar.

Fuente: INEGI. Estadísticas de Defunciones Registradas (EDR), enero-junio 2016 a 2025.

La tasa por cada 100 mil habitantes de las defunciones por enfermedades pulmonares obstructivas crónicas disminuyó respecto al mismo periodo del año inmediato anterior (ver gráfica 15).

Gráfica 15  
**Tasa de defunciones a causa enfermedades pulmonares obstructivas crónicas por cada 100 mil habitantes<sup>1/</sup>**  
cierre de año 2016-2024 y enero-junio 2016-2025<sup>2/</sup>  
(defunciones)



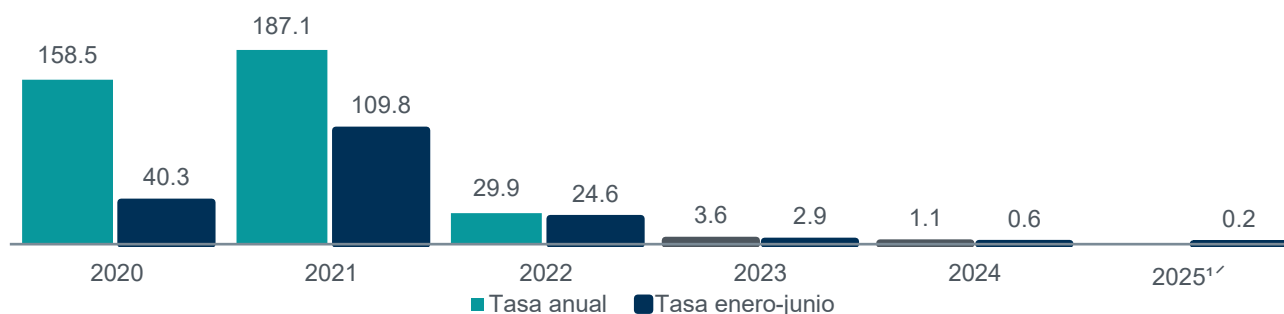
<sup>1/</sup> El denominador para el cálculo de la tasa para el periodo 2016-2019 se generó a partir de la Conciliación Demográfica 1950 a 2019 del Consejo Nacional de Población. El denominador de los años 2020-2025 corresponde a la estimación de población que elabora el INEGI con base en el Marco de Muestreo de Viviendas. En ambos casos, la población está referida al 30 de marzo del año correspondiente.

<sup>2/</sup> La información de 2025 es preliminar.

Fuente: INEGI. Estadísticas de Defunciones Registradas (EDR), enero-junio de 2016 a 2025.

Las defunciones por la COVID-19, que sumaron 325 casos, dejaron de aparecer entre las 10 principales causas de muerte para el periodo de referencia, de hecho, tampoco forman parte de las primeras 20. La tasa por cada 100 mil habitantes disminuyó con respecto a 2024 (ver gráfica 16).

Gráfica 16  
**Tasa de defunciones a causa de la COVID-19 por cada 100 mil habitantes<sup>1/</sup>**  
cierre de año 2016-2024 y enero-junio 2016-2025<sup>2/</sup>  
(defunciones)



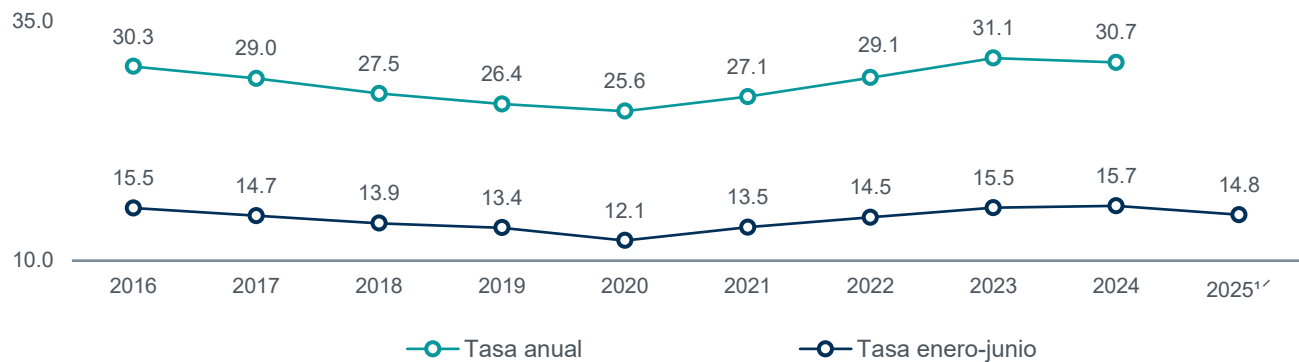
<sup>1/</sup> El denominador para el cálculo de la tasa corresponde a la estimación de población que elabora el INEGI con base en el Marco de Muestreo de Viviendas, referida al 30 de marzo del año correspondiente.

<sup>2/</sup> La información de 2025 es preliminar.

Fuente: INEGI. Estadísticas de Defunciones Registradas (EDR), enero-junio de 2016 y 2025.

Respecto a 2024, la tasa por cada 100 mil habitantes de las defunciones por accidentes presentó un decremento en el periodo de enero a junio de 2025, y resultó similar al de 2022 (ver gráfica 17).

Gráfica 17  
Tasa de defunciones a causa de accidentes por cada 100 mil habitantes<sup>1/</sup>  
cierre de año 2016-2024 y enero-junio 2016-2025<sup>2/</sup>  
(defunciones)



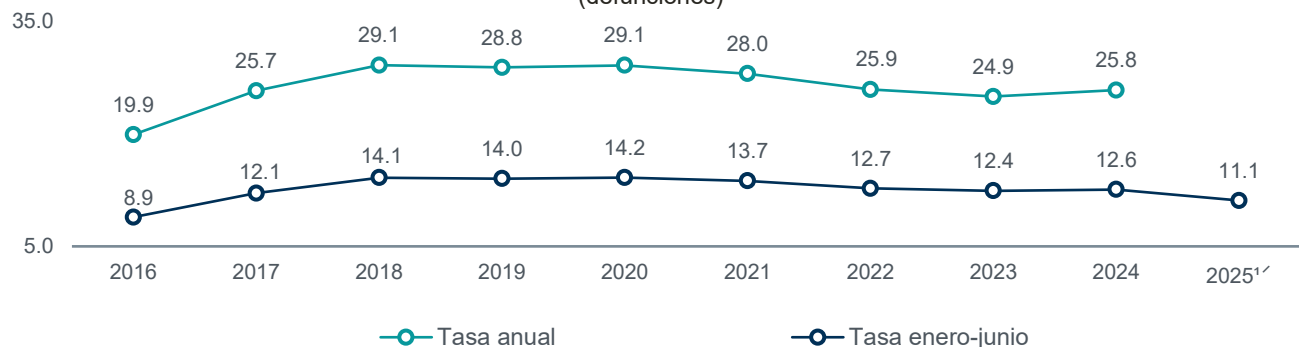
<sup>1/</sup> El denominador para el cálculo de la tasa para el periodo 2016-2019 se generó a partir de la Conciliación Demográfica 1950 a 2019 del Consejo Nacional de Población. El denominador de los años 2020-2025 corresponde a la estimación de población que elabora el INEGI con base en el Marco de Muestreo de Viviendas. En ambos casos, la población está referida al 30 de marzo del año correspondiente.

<sup>2/</sup> La información de 2025 es preliminar.

Fuente: INEGI. Estadísticas de Defunciones Registradas (EDR), enero-junio de 2016 a 2025.

La tasa por cada 100 mil habitantes de las defunciones por agresiones (homicidios) disminuyó con respecto a 2024 (ver gráfica 18). La situación para mujeres y hombres fue similar.

Gráfica 18  
Tasa de defunciones a causa de agresiones (presuntos homicidios) por cada 100 mil habitantes<sup>1/</sup>  
cierre de año 2016-2024 y enero-junio 2016-2025<sup>2/</sup>  
(defunciones)



<sup>1/</sup> El denominador para el cálculo de la tasa para el periodo 2016-2019 se generó a partir de la Conciliación Demográfica 1950 a 2019 del Consejo Nacional de Población. El denominador de los años 2020-2025 corresponde a la estimación de población que elabora el INEGI con base en el Marco de Muestreo de Viviendas. En ambos casos, la población está referida al 30 de marzo del año correspondiente.

<sup>2/</sup> La información de 2025 es preliminar.

Fuente: INEGI. Estadísticas de Defunciones Registradas (EDR), enero-junio de 2016 a 2025.



V. ANEXO

Gráfica 1  
 Tasa de defunciones registradas por cada 100 mil habitantes, según año de registro<sup>1/</sup>  
 enero-junio 1990-2025<sup>2/</sup>  
 (defunciones)



<sup>1/</sup> El denominador para el cálculo de la tasa para el periodo 1990-2019 se generó a partir de la Conciliación Demográfica 1950 a 2019 del Consejo Nacional de Población. El denominador de los años 2020-2025 corresponde a la estimación de población que elabora el INEGI con base en el Marco de Muestreo de Viviendas. En ambos casos, la población está referida al 30 de marzo del año correspondiente.  
<sup>2/</sup> La información de 2025 es preliminar.  
 Fuente: INEGI. Estadísticas de Defunciones Registradas (EDR), enero-junio de 1990 a 2025.

**Cuadro 1**  
**10 principales causas de muerte, según grupos de edad<sup>1/</sup>**  
enero-junio de 2025<sup>2/</sup>

Rango	Grupos de edad										
	<1	1-4	5-9	10-14	15-24	25-34	35-44	45-54	55-64	65+	Total
1	Ciertas afecciones originadas en el período perinatal 3 156	Malformaciones congénitas, deformidades y anomalías cromosómicas 300	Tumores malignos 200	Accidentes 315	Accidentes 3 206	Agresiones (homicidios) 4 090	Agresiones (homicidios) 3 264	Enfermedades del corazón 6 171	Diabetes <i>mellitus</i> 11 824	Enfermedades del corazón 73 121	Enfermedades del corazón 95 935
2	Malformaciones congénitas, deformidades y anomalías cromosómicas 1 537	Accidentes 292	Accidentes 174	Tumores malignos 227	Agresiones (homicidios) 2 793	Accidentes 3 216	Tumores malignos 2 766	Diabetes <i>mellitus</i> 6 081	Enfermedades del corazón 11 821	Diabetes <i>mellitus</i> 36 141	Diabetes <i>mellitus</i> 56 541
3	Influenza y neumonía 259	Influenza y neumonía 137	Malformaciones congénitas, deformidades y anomalías cromosómicas 120	Lesiones autoinfligidas intencionalmente (suicidios) 131	Lesiones autoinfligidas intencionalmente (suicidios) 1 050	Tumores malignos 1 342	Enfermedades del corazón 2 667	Tumores malignos 5 853	Tumores malignos 9 567	Tumores malignos 26 215	Tumores malignos 47 121
4	Accidentes 231	Tumores malignos 119	Parálisis cerebral y otros síndromes paralíticos 70	Malformaciones congénitas, deformidades y anomalías cromosómicas 112	Tumores malignos 811	Enfermedades del corazón 1 333	Accidentes 2 664	Enfermedades del hígado 3 842	Enfermedades del hígado 4 906	Influenza y neumonía 13 879	Influenza y neumonía 20 097
5	Septicemia 129	Enfermedades infecciosas intestinales 76	Influenza y neumonía 59	Parálisis cerebral y otros síndromes paralíticos 83	Enfermedades del corazón 455	Lesiones autoinfligidas intencionalmente (suicidios) 1 207	Enfermedades del hígado 1 913	Accidentes 2 446	Influenza y neumonía 2 502	Enfermedades cerebrovasculares 12 391	Enfermedades del hígado 19 517
6	Enfermedades infecciosas intestinales 100	Epilepsia 50	Enfermedades del corazón 37	Agresiones (homicidios) 78	Influenza y neumonía 233	Enfermedades del hígado 640	Diabetes <i>mellitus</i> 1 841	Agresiones (homicidios) 1 972	Enfermedades cerebrovasculares 2 355	Enfermedades pulmonares obstructivas crónicas 9 297	Accidentes 19 292
7	Enfermedades del corazón 51	Parálisis cerebral y otros síndromes paralíticos 40	Epilepsia 34	Enfermedades del corazón 67	Eventos de intención no determinada 233	Enfermedad por virus de la inmunodeficiencia humana 601	Influenza y neumonía 833	Influenza y neumonía 1 567	Accidentes 2 124	Enfermedades del hígado 7 951	Enfermedades cerebrovasculares 17 199
8	Desnutrición y otras deficiencias nutricionales 46	Enfermedades del corazón 37	Agresiones (homicidios) 22	Influenza y neumonía 53	Malformaciones congénitas, deformidades y anomalías cromosómicas 225	Influenza y neumonía 519	Lesiones autoinfligidas intencionalmente (suicidios) 827	Enfermedades cerebrovasculares 1 362	Insuficiencia renal 1 670	Insuficiencia renal 5 008	Agresiones (homicidios) 14 488
9	Eventos de intención no determinada 37	Desnutrición y otras deficiencias nutricionales 35	Septicemia 21	Epilepsia 29	Parálisis cerebral y otros síndromes paralíticos 181	Diabetes <i>mellitus</i> 477	Enfermedades cerebrovasculares 656	Insuficiencia renal 991	Agresiones (homicidios) 857	Accidentes 4 416	Enfermedades pulmonares obstructivas crónicas 10 202
10	Infecciones respiratorias agudas 36	Agresiones (homicidios) 26	Enfermedades infecciosas intestinales 15	Insuficiencia renal 24	Diabetes <i>mellitus</i> 147	Insuficiencia renal 405	Enfermedad por virus de la inmunodeficiencia humana 601	Lesiones autoinfligidas intencionalmente (suicidios) 615	Septicemia 695	Septicemia 2 329	Insuficiencia renal 8 780

<sup>1/</sup> Los criterios para la selección se encuentran en la sección «Criterios para la selección de las 10 principales causas de muerte». El total incluye 1 922 casos en los que no se especificó la edad de la persona.

<sup>2/</sup> Información preliminar. Incluye casos en los que no se especificó el sexo de la persona.

Fuente: INEGI. Estadísticas de Defunciones Registradas (EDR), enero-junio de 2025.

**ESTADÍSTICAS DE DEFUNCIONES REGISTRADAS (EDR)**

22 de enero de 2026

Página 19/29

**Cuadro 2**  
**10 principales causas de muerte en mujeres, según grupos de edad<sup>1/</sup>**  
enero-junio de 2025<sup>2/</sup>

Rango	Grupos de edad										
	<1	1-4	5-9	10-14	15-24	25-34	35-44	45-54	55-64	65+	Total
1	Ciertas afecciones originadas en el período perinatal 1 404	Malformaciones congénitas, deformidades y anomalías cromosómicas 152	Tumores malignos 92	Tumores malignos 111	Accidentes 482	Tumores malignos 684	Tumores malignos 1 812	Tumores malignos 3 781	Tumores malignos 5 458	Enfermedades del corazón 37 475	Enfermedades del corazón 44 590
2	Malformaciones congénitas, deformidades y anomalías cromosómicas 681	Accidentes 115	Malformaciones congénitas, deformidades y anomalías cromosómicas 60	Accidentes 91	Agresiones (homicidios) 297	Accidentes 496	Enfermedades del corazón 734	Diabetes mellitus 2 542	Diabetes mellitus 5 389	Diabetes mellitus 19 437	Diabetes mellitus 28 353
3	Influenza y neumonía 124	Influenza y neumonía 75	Accidentes 52	Lesiones autoinfligidas intencionalmente (suicidios) 73	Lesiones autoinfligidas intencionalmente (suicidios) 280	Agresiones (homicidios) 434	Diabetes mellitus 715	Enfermedades del corazón 1 815	Enfermedades del corazón 3 969	Tumores malignos 12 569	Tumores malignos 24 839
4	Accidentes 100	Tumores malignos 56	Parálisis cerebral y otros síndromes paralíticos 34	Parálisis cerebral y otros síndromes paralíticos 45	Tumores malignos 264	Enfermedades del corazón 351	Accidentes 419	Enfermedades del hígado 591	Enfermedades del hígado 1 294	Influenza y neumonía 6 831	Influenza y neumonía 9 188
5	Septicemia 54	Enfermedades infecciosas intestinales 30	Influenza y neumonía 26	Malformaciones congénitas, deformidades y anomalías cromosómicas 44	Enfermedades del corazón 136	Lesiones autoinfligidas intencionalmente (suicidios) 212	Agresiones (homicidios) 335	Influenza y neumonía 536	Influenza y neumonía 1 012	Enfermedades cerebrovasculares 6 383	Enfermedades cerebrovasculares 8 169
6	Enfermedades infecciosas intestinales 41	Desnutrición y otras deficiencias nutricionales 20	Enfermedades del corazón 22	Enfermedades del corazón 28	Influenza y neumonía 95	Diabetes mellitus 195	Influenza y neumonía 292	Enfermedades cerebrovasculares 513	Enfermedades cerebrovasculares 877	Enfermedades pulmonares obstructivas crónicas 4 655	Enfermedades del hígado 5 489
7	Enfermedades del corazón 25	Epilepsia 19	Epilepsia 16	Influenza y neumonía 28	Malformaciones congénitas, deformidades y anomalías cromosómicas 84	Influenza y neumonía 167	Enfermedades del hígado 255	Insuficiencia renal 412	Insuficiencia renal 696	Enfermedades del hígado 3 204	Enfermedades pulmonares obstructivas crónicas 5 016
8	Infecciones respiratorias agudas 15	Parálisis cerebral y otros síndromes paralíticos 17	Agresiones (homicidios) 11	Agresiones (homicidios) 23	Parálisis cerebral y otros síndromes paralíticos 75	Insuficiencia renal 141	Enfermedades cerebrovasculares 240	Accidentes 378	Accidentes 461	Insuficiencia renal 2 329	Accidentes 4 336
9	Desnutrición y otras deficiencias nutricionales 14	Enfermedades del corazón 13	Enfermedades infecciosas intestinales 10	Trastornos sistémicos del tejido conjuntivo 14	Trastornos sistémicos del tejido conjuntivo 66	Enfermedades cerebrovasculares 85	Insuficiencia renal 191	Septicemia 201	Septicemia 334	Accidentes 1 723	Insuficiencia renal 3 863
10	Enfermedades cerebrovasculares 14	Septicemia 12	Septicemia 9	Insuficiencia renal 14	Insuficiencia renal 60	Enfermedad por virus de la inmunodeficiencia humana 79	Lesiones autoinfligidas intencionalmente (suicidios) 133	Agresiones (homicidios) 201	Enfermedades pulmonares obstructivas crónicas 269	Septicemia 1 268	Septicemia 2 032

<sup>1/</sup> Los criterios para la selección se encuentran en la sección «Criterios para la selección de las 10 principales causas de muerte». El total incluye 162 casos en los que no se especificó la edad de la persona.

<sup>2/</sup> Información preliminar.

Fuente: INEGI. Estadísticas de Defunciones Registradas (EDR), enero-junio de 2025.

**Cuadro 3**  
**10 principales causas de muerte en hombres, según grupos de edad<sup>1/</sup>**  
 enero-junio de 2025<sup>2/</sup>

Rango	Grupos de edad										
	<1	1-4	5-9	10-14	15-24	25-34	35-44	45-54	55-64	65+	Total
1	Ciertas afecciones originadas en el período perinatal 1 747	Accidentes 177	Accidentes 122	Accidentes 224	Accidentes 2 724	Agresiones (homicidios) 3 656	Agresiones (homicidios) 2 929	Enfermedades del corazón 4 356	Enfermedades del corazón 7 852	Enfermedades del corazón 35 646	Enfermedades del corazón 51 337
2	Malformaciones congénitas, deformidades y anomalías cromosómicas 847	Malformaciones congénitas, deformidades y anomalías cromosómicas 148	Tumores malignos 108	Tumores malignos 116	Agresiones (homicidios) 2 496	Accidentes 2 720	Accidentes 2 244	Diabetes <i>mellitus</i> 3 539	Diabetes <i>mellitus</i> 6 435	Diabetes <i>mellitus</i> 16 704	Diabetes <i>mellitus</i> 28 188
3	Influenza y neumonía 135	Tumores malignos 63	Malformaciones congénitas, deformidades y anomalías cromosómicas 60	Malformaciones congénitas, deformidades y anomalías cromosómicas 68	Lesiones autoinfligidas intencionalmente (suicidios) 770	Lesiones autoinfligidas intencionalmente (suicidios) 995	Enfermedades del corazón 1 933	Enfermedades del hígado 3 251	Tumores malignos 4 109	Tumores malignos 13 646	Tumores malignos 22 282
4	Accidentes 131	Influenza y neumonía 62	Parálisis cerebral y otros síndromes paralíticos 36	Lesiones autoinfligidas intencionalmente (suicidios) 58	Tumores malignos 547	Enfermedades del corazón 982	Enfermedades del hígado 1 658	Tumores malignos 2 072	Enfermedades del hígado 3 612	Influenza y neumonía 7 047	Accidentes 14 942
5	Septicemia 75	Enfermedades infecciosas intestinales 46	Influenza y neumonía 33	Agresiones (homicidios) 55	Enfermedades del corazón 319	Tumores malignos 658	Diabetes <i>mellitus</i> 1 126	Accidentes 2 068	Accidentes 1 661	Enfermedades cerebrovasculares 6 008	Enfermedades del hígado 14 028
6	Enfermedades infecciosas intestinales 59	Epilepsia 31	Epilepsia 18	Enfermedades del corazón 39	Eventos de intención no determinada 186	Enfermedades del hígado 567	Tumores malignos 954	Agresiones (homicidios) 1 771	Influenza y neumonía 1 490	Enfermedades del hígado 4 747	Agresiones (homicidios) 12 781
7	Desnutrición y otras deficiencias nutricionales 32	Enfermedades del corazón 24	Enfermedades del corazón 15	Parálisis cerebral y otros síndromes paralíticos 38	Malformaciones congénitas, deformidades y anomalías cromosómicas 141	Enfermedad por virus de la inmunodeficiencia humana 522	Lesiones autoinfligidas intencionalmente (suicidios) 694	Influenza y neumonía 1 031	Enfermedades cerebrovasculares 1 478	Enfermedades pulmonares obstructivas crónicas 4 642	Influenza y neumonía 10 907
8	Enfermedades del corazón 26	Parálisis cerebral y otros síndromes paralíticos 23	Septicemia 12	Influenza y neumonía 25	Influenza y neumonía 138	Influenza y neumonía 352	Influenza y neumonía 541	Enfermedades cerebrovasculares 849	Insuficiencia renal 974	Accidentes 2 693	Enfermedades cerebrovasculares 9 029
9	Eventos de intención no determinada 23	Desnutrición y otras deficiencias nutricionales 15	Desnutrición y otras deficiencias nutricionales 11	Epilepsia 21	Parálisis cerebral y otros síndromes paralíticos 106	Diabetes <i>mellitus</i> 282	Enfermedad por virus de la inmunodeficiencia humana 492	Insuficiencia renal 579	Agresiones (homicidios) 768	Insuficiencia renal 2 679	Enfermedades pulmonares obstructivas crónicas 5 186
10	Infecciones respiratorias agudas 21	Agresiones (homicidios) 14	Agresiones (homicidios) 11	Desnutrición y otras deficiencias nutricionales 11	Enfermedades del hígado 100	Insuficiencia renal 264	Enfermedades cerebrovasculares 416	Lesiones autoinfligidas intencionalmente (suicidios) 539	Enfermedades pulmonares obstructivas crónicas 387	Septicemia 1 061	Insuficiencia renal 4 917

<sup>1/</sup> Los criterios para la selección se encuentran en la sección «Criterios para la selección de las 10 principales causas de muerte». El total incluye 1 522 casos en los que no se especificó la edad de la persona.  
<sup>2/</sup> Información preliminar.  
 Fuente: INEGI. Estadísticas de Defunciones Registradas (EDR), enero-junio de 2025.

**Cuadro 4**  
**5 principales causas de muerte, según entidad federativa de residencia habitual  
y sexo de la persona fallecida<sup>1/</sup>**  
enero-junio de 2025<sup>2/</sup>

<b>Aguascalientes</b>			
Rango	Total	Mujer	Hombre
1	Enfermedades del corazón 725	Enfermedades del corazón 348	Enfermedades del corazón 377
2	Tumores malignos 549	Tumores malignos 297	Tumores malignos 252
3	Diabetes <i>mellitus</i> 467	Diabetes <i>mellitus</i> 221	Diabetes <i>mellitus</i> 246
4	Accidentes 225	Influenza y neumonía 92	Accidentes 165
5	Influenza y neumonía 224	Enfermedades cerebrovasculares 77	Influenza y neumonía 132
<b>Baja California</b>			
Rango	Total	Mujer	Hombre
1	Enfermedades del corazón 2 486	Enfermedades del corazón 959	Enfermedades del corazón 1 527
2	Tumores malignos 1 419	Tumores malignos 717	Diabetes <i>mellitus</i> 720
3	Diabetes <i>mellitus</i> 1 310	Diabetes <i>mellitus</i> 590	Agresiones (homicidios) 710
4	Agresiones (homicidios) 811	Enfermedades cerebrovasculares 263	Tumores malignos 702
5	Enfermedades cerebrovasculares 612	Influenza y neumonía 245	Enfermedades cerebrovasculares 349
<b>Baja California Sur</b>			
Rango	Total	Mujer	Hombre
1	Enfermedades del corazón 417	Enfermedades del corazón 177	Enfermedades del corazón 240
2	Tumores malignos 307	Tumores malignos 155	Tumores malignos 152
3	Diabetes <i>mellitus</i> 187	Diabetes <i>mellitus</i> 90	Diabetes <i>mellitus</i> 97
4	Influenza y neumonía 108	Influenza y neumonía 68	Accidentes 89
5	Accidentes 105	Enfermedades cerebrovasculares 34	Agresiones (homicidios) 62
<b>Campeche</b>			
Rango	Total	Mujer	Hombre
1	Enfermedades del corazón 642	Enfermedades del corazón 309	Enfermedades del corazón 333
2	Diabetes <i>mellitus</i> 274	Diabetes <i>mellitus</i> 148	Accidentes 129
3	Tumores malignos 249	Tumores malignos 138	Diabetes <i>mellitus</i> 126
4	Accidentes 150	Enfermedades del hígado 44	Tumores malignos 111
5	Enfermedades del hígado 117	Influenza y neumonía 23	Enfermedades del hígado 73

Continúa

<sup>1/</sup> Los criterios para la selección se encuentran en la sección «Criterios para la selección de las 10 principales causas de muerte».

<sup>2/</sup> Información preliminar. El total incluye casos en los que no se especificó el sexo de la persona.

Fuente: INEGI. Estadísticas de Defunciones Registradas (EDR), enero-junio de 2025.

**Cuadro 4**  
**5 principales causas de muerte, según entidad federativa de residencia habitual  
y sexo de la persona fallecida<sup>1/</sup>**  
enero-junio de 2025<sup>2/</sup>

<b>Coahuila de Zaragoza</b>			
Rango	Total	Mujer	Hombre
1	Enfermedades del corazón 2 614	Enfermedades del corazón 1 146	Enfermedades del corazón 1 468
2	Diabetes <i>mellitus</i> 1 499	Diabetes <i>mellitus</i> 753	Diabetes <i>mellitus</i> 746
3	Tumores malignos 1 145	Tumores malignos 611	Tumores malignos 534
4	Influenza y neumonía 621	Influenza y neumonía 302	Influenza y neumonía 319
5	Enfermedades cerebrovasculares 454	Enfermedades cerebrovasculares 187	Enfermedades del hígado 311
<b>Colima</b>			
Rango	Total	Mujer	Hombre
1	Enfermedades del corazón 526	Enfermedades del corazón 231	Enfermedades del corazón 295
2	Diabetes <i>mellitus</i> 326	Tumores malignos 166	Agresiones (homicidios) 230
3	Tumores malignos 309	Diabetes <i>mellitus</i> 144	Diabetes <i>mellitus</i> 182
4	Agresiones (homicidios) 260	Influenza y neumonía 62	Tumores malignos 143
5	Accidentes 148	Enfermedades cerebrovasculares 45	Accidentes 109
<b>Chiapas</b>			
Rango	Total	Mujer	Hombre
1	Enfermedades del corazón 3 781	Enfermedades del corazón 1 639	Enfermedades del corazón 2 142
2	Diabetes <i>mellitus</i> 2 307	Diabetes <i>mellitus</i> 1 246	Diabetes <i>mellitus</i> 1 061
3	Tumores malignos 1 747	Tumores malignos 926	Tumores malignos 821
4	Enfermedades del hígado 1 194	Enfermedades del hígado 406	Enfermedades del hígado 788
5	Enfermedades cerebrovasculares 544	Enfermedades cerebrovasculares 271	Accidentes 395
<b>Chihuahua</b>			
Rango	Total	Mujer	Hombre
1	Enfermedades del corazón 2 993	Enfermedades del corazón 1 367	Enfermedades del corazón 1 626
2	Tumores malignos 1 646	Tumores malignos 851	Tumores malignos 795
3	Diabetes <i>mellitus</i> 1 581	Diabetes <i>mellitus</i> 805	Agresiones (homicidios) 787
4	Agresiones (homicidios) 852	Influenza y neumonía 359	Diabetes <i>mellitus</i> 776
5	Influenza y neumonía 833	Enfermedades cerebrovasculares 259	Accidentes 532

Continúa

<sup>1/</sup> Los criterios para la selección se encuentran en la sección «Criterios para la selección de las 10 principales causas de muerte».

<sup>2/</sup> Información preliminar. El total incluye casos en los que no se especificó el sexo de la persona.

Fuente: INEGI. Estadísticas de Defunciones Registradas (EDR), enero-junio de 2025.

**Cuadro 4**  
**5 principales causas de muerte, según entidad federativa de residencia habitual  
y sexo de la persona fallecida<sup>1/</sup>**  
enero-junio de 2025<sup>2/</sup>

<b>Ciudad de México</b>			
Rango	Total	Mujer	Hombre
1	Enfermedades del corazón 8 167	Enfermedades del corazón 4 222	Enfermedades del corazón 3 945
2	Tumores malignos 4 650	Tumores malignos 2 570	Diabetes <i>mellitus</i> 2 264
3	Diabetes <i>mellitus</i> 4 354	Diabetes <i>mellitus</i> 2 090	Tumores malignos 2 080
4	Influenza y neumonía 2 164	Influenza y neumonía 1 052	Influenza y neumonía 1 112
5	Enfermedades del hígado 1 508	Enfermedades cerebrovasculares 719	Enfermedades del hígado 1 071
<b>Durango</b>			
Rango	Total	Mujer	Hombre
1	Enfermedades del corazón 1 506	Enfermedades del corazón 646	Enfermedades del corazón 860
2	Diabetes <i>mellitus</i> 730	Diabetes <i>mellitus</i> 356	Diabetes <i>mellitus</i> 374
3	Tumores malignos 559	Tumores malignos 277	Tumores malignos 282
4	Accidentes 328	Influenza y neumonía 116	Accidentes 241
5	Influenza y neumonía 267	Enfermedades pulmonares obstructivas crónicas 90	Influenza y neumonía 151
<b>Guanajuato</b>			
Rango	Total	Mujer	Hombre
1	Enfermedades del corazón 4 799	Enfermedades del corazón 2 245	Enfermedades del corazón 2 554
2	Diabetes <i>mellitus</i> 3 249	Diabetes <i>mellitus</i> 1 663	Diabetes <i>mellitus</i> 1 586
3	Tumores malignos 2 144	Tumores malignos 1 177	Agresiones (homicidios) 1 375
4	Agresiones (homicidios) 1 592	Influenza y neumonía 368	Tumores malignos 967
5	Accidentes 1 061	Enfermedades cerebrovasculares 362	Accidentes 854
<b>Guerrero</b>			
Rango	Total	Mujer	Hombre
1	Enfermedades del corazón 2 095	Enfermedades del corazón 969	Enfermedades del corazón 1 126
2	Diabetes <i>mellitus</i> 1 599	Diabetes <i>mellitus</i> 778	Diabetes <i>mellitus</i> 821
3	Tumores malignos 979	Tumores malignos 475	Agresiones (homicidios) 592
4	Agresiones (homicidios) 654	Enfermedades cerebrovasculares 187	Tumores malignos 504
5	Enfermedades del hígado 515	Enfermedades del hígado 155	Enfermedades del hígado 360

Continúa

<sup>1/</sup> Los criterios para la selección se encuentran en la sección «Criterios para la selección de las 10 principales causas de muerte».

<sup>2/</sup> Información preliminar. El total incluye casos en los que no se especificó el sexo de la persona.

Fuente: INEGI. Estadísticas de Defunciones Registradas (EDR), enero-junio de 2025.

**Cuadro 4**  
**5 principales causas de muerte, según entidad federativa de residencia habitual  
y sexo de la persona fallecida<sup>1/</sup>**  
enero-junio de 2025<sup>2/</sup>

<b>Hidalgo</b>			
Rango	Total	Mujer	Hombre
1	Enfermedades del corazón 2 364	Enfermedades del corazón 1 128	Enfermedades del corazón 1 236
2	Diabetes <i>mellitus</i> 1 311	Diabetes <i>mellitus</i> 647	Diabetes <i>mellitus</i> 664
3	Tumores malignos 1 209	Tumores malignos 620	Tumores malignos 589
4	Enfermedades cerebrovasculares 527	Enfermedades cerebrovasculares 242	Accidentes 362
5	Accidentes 464	Enfermedades pulmonares obstructivas crónicas 141	Enfermedades del hígado 293
<b>Jalisco</b>			
Rango	Total	Mujer	Hombre
1	Enfermedades del corazón 6 370	Enfermedades del corazón 2 924	Enfermedades del corazón 3 446
2	Tumores malignos 3 321	Tumores malignos 1 705	Tumores malignos 1 616
3	Diabetes <i>mellitus</i> 2 803	Diabetes <i>mellitus</i> 1 321	Diabetes <i>mellitus</i> 1 482
4	Influenza y neumonía 2 293	Influenza y neumonía 1 126	Influenza y neumonía 1 167
5	Accidentes 1 402	Enfermedades cerebrovasculares 554	Accidentes 1 086
<b>México</b>			
Rango	Total	Mujer	Hombre
1	Enfermedades del corazón 10 783	Enfermedades del corazón 5 307	Enfermedades del corazón 5 476
2	Diabetes <i>mellitus</i> 8 955	Diabetes <i>mellitus</i> 4 380	Diabetes <i>mellitus</i> 4 575
3	Tumores malignos 5 988	Tumores malignos 3 282	Tumores malignos 2 706
4	Enfermedades del hígado 2 687	Influenza y neumonía 1 110	Enfermedades del hígado 2 037
5	Influenza y neumonía 2 534	Enfermedades cerebrovasculares 957	Accidentes 1 779
<b>Michoacán de Ocampo</b>			
Rango	Total	Mujer	Hombre
1	Enfermedades del corazón 3 752	Enfermedades del corazón 1 732	Enfermedades del corazón 2 020
2	Diabetes <i>mellitus</i> 2 419	Diabetes <i>mellitus</i> 1 232	Diabetes <i>mellitus</i> 1 187
3	Tumores malignos 1 748	Tumores malignos 870	Tumores malignos 878
4	Accidentes 748	Enfermedades cerebrovasculares 298	Agresiones (homicidios) 647
5	Agresiones (homicidios) 733	Influenza y neumonía 257	Accidentes 562

Continúa

<sup>1/</sup> Los criterios para la selección se encuentran en la sección «Criterios para la selección de las 10 principales causas de muerte».

<sup>2/</sup> Información preliminar. El total incluye casos en los que no se especificó el sexo de la persona.

Fuente: INEGI. Estadísticas de Defunciones Registradas (EDR), enero-junio de 2025.



**Cuadro 4**  
**5 principales causas de muerte, según entidad federativa de residencia habitual  
y sexo de la persona fallecida<sup>1/</sup>**  
enero-junio de 2025<sup>2/</sup>

<b>Morelos</b>			
Rango	Total	Mujer	Hombre
1	Enfermedades del corazón 1 673	Enfermedades del corazón 781	Enfermedades del corazón 892
2	Diabetes <i>mellitus</i> 1 040	Diabetes <i>mellitus</i> 537	Diabetes <i>mellitus</i> 503
3	Tumores malignos 849	Tumores malignos 449	Agresiones (homicidios) 470
4	Agresiones (homicidios) 527	Influenza y neumonía 159	Tumores malignos 400
5	Enfermedades del hígado 419	Enfermedades cerebrovasculares 137	Enfermedades del hígado 286
<b>Nayarit</b>			
Rango	Total	Mujer	Hombre
1	Enfermedades del corazón 731	Enfermedades del corazón 307	Enfermedades del corazón 424
2	Tumores malignos 501	Tumores malignos 248	Tumores malignos 253
3	Diabetes <i>mellitus</i> 407	Diabetes <i>mellitus</i> 194	Accidentes 216
4	Accidentes 276	Influenza y neumonía 99	Diabetes <i>mellitus</i> 213
5	Influenza y neumonía 244	Enfermedades cerebrovasculares 75	Influenza y neumonía 145
<b>Nuevo León</b>			
Rango	Total	Mujer	Hombre
1	Enfermedades del corazón 4 637	Enfermedades del corazón 2 011	Enfermedades del corazón 2 626
2	Tumores malignos 1 872	Tumores malignos 936	Tumores malignos 936
3	Diabetes <i>mellitus</i> 1 687	Diabetes <i>mellitus</i> 769	Diabetes <i>mellitus</i> 918
4	Influenza y neumonía 1 219	Influenza y neumonía 577	Influenza y neumonía 641
5	Enfermedades cerebrovasculares 785	Enfermedades cerebrovasculares 335	Accidentes 451
<b>Oaxaca</b>			
Rango	Total	Mujer	Hombre
1	Enfermedades del corazón 3 489	Enfermedades del corazón 1 721	Enfermedades del corazón 1 768
2	Diabetes <i>mellitus</i> 2 336	Diabetes <i>mellitus</i> 1 247	Diabetes <i>mellitus</i> 1 089
3	Tumores malignos 1 553	Tumores malignos 836	Tumores malignos 717
4	Enfermedades del hígado 854	Enfermedades cerebrovasculares 413	Enfermedades del hígado 606
5	Enfermedades cerebrovasculares 765	Enfermedades del hígado 248	Accidentes 575

Continúa

<sup>1/</sup> Los criterios para la selección se encuentran en la sección «Criterios para la selección de las 10 principales causas de muerte».

<sup>2/</sup> Información preliminar. El total incluye casos en los que no se especificó el sexo de la persona.

Fuente: INEGI. Estadísticas de Defunciones Registradas (EDR), enero-junio de 2025.

**Cuadro 4**  
**5 principales causas de muerte, según entidad federativa de residencia habitual  
y sexo de la persona fallecida<sup>1/</sup>**  
enero-junio de 2025<sup>2/</sup>

<b>Puebla</b>			
Rango	Total	Mujer	Hombre
1	Enfermedades del corazón 5 127	Enfermedades del corazón 2 581	Enfermedades del corazón 2 546
2	Diabetes <i>mellitus</i> 3 555	Diabetes <i>mellitus</i> 1 830	Diabetes <i>mellitus</i> 1 725
3	Tumores malignos 2 198	Tumores malignos 1 217	Enfermedades del hígado 1 123
4	Enfermedades del hígado 1 529	Enfermedades cerebrovasculares 540	Tumores malignos 981
5	Enfermedades cerebrovasculares 1 072	Enfermedades del hígado 406	Accidentes 747
<b>Querétaro</b>			
Rango	Total	Mujer	Hombre
1	Enfermedades del corazón 1 372	Enfermedades del corazón 670	Enfermedades del corazón 702
2	Tumores malignos 834	Tumores malignos 454	Tumores malignos 380
3	Diabetes <i>mellitus</i> 687	Diabetes <i>mellitus</i> 344	Diabetes <i>mellitus</i> 343
4	Influenza y neumonía 452	Influenza y neumonía 221	Enfermedades del hígado 285
5	Enfermedades del hígado 386	Enfermedades cerebrovasculares 138	Accidentes 268
<b>Quintana Roo</b>			
Rango	Total	Mujer	Hombre
1	Enfermedades del corazón 691	Enfermedades del corazón 279	Enfermedades del corazón 412
2	Diabetes <i>mellitus</i> 536	Tumores malignos 257	Diabetes <i>mellitus</i> 295
3	Tumores malignos 494	Diabetes <i>mellitus</i> 241	Accidentes 240
4	Accidentes 301	Enfermedades cerebrovasculares 85	Tumores malignos 237
5	Enfermedades del hígado 259	Enfermedades del hígado 69	Enfermedades del hígado 190
<b>San Luis Potosí</b>			
Rango	Total	Mujer	Hombre
1	Enfermedades del corazón 2 532	Enfermedades del corazón 1 165	Enfermedades del corazón 1 367
2	Diabetes <i>mellitus</i> 1 291	Diabetes <i>mellitus</i> 688	Diabetes <i>mellitus</i> 603
3	Tumores malignos 1 096	Tumores malignos 548	Tumores malignos 548
4	Accidentes 494	Influenza y neumonía 207	Accidentes 367
5	Influenza y neumonía 452	Enfermedades cerebrovasculares 192	Enfermedades del hígado 327

Continúa

<sup>1/</sup> Los criterios para la selección se encuentran en la sección «Criterios para la selección de las 10 principales causas de muerte».

<sup>2/</sup> Información preliminar. El total incluye casos en los que no se especificó el sexo de la persona.

Fuente: INEGI. Estadísticas de Defunciones Registradas (EDR), enero-junio de 2025.

**Cuadro 4**  
**5 principales causas de muerte, según entidad federativa de residencia habitual  
y sexo de la persona fallecida<sup>1/</sup>**  
enero-junio de 2025<sup>2/</sup>

<b>Sinaloa</b>			
Rango	Total	Mujer	Hombre
1	Enfermedades del corazón 2 184	Enfermedades del corazón 957	Enfermedades del corazón 1 227
2	Tumores malignos 1 158	Tumores malignos 578	Agresiones (homicidios) 754
3	Diabetes <i>mellitus</i> 904	Diabetes <i>mellitus</i> 435	Tumores malignos 580
4	Agresiones (homicidios) 792	Influenza y neumonía 230	Accidentes 565
5	Accidentes 679	Enfermedades cerebrovasculares 167	Diabetes <i>mellitus</i> 469
<b>Sonora</b>			
Rango	Total	Mujer	Hombre
1	Enfermedades del corazón 2 446	Enfermedades del corazón 1 015	Enfermedades del corazón 1 431
2	Tumores malignos 1 250	Tumores malignos 612	Agresiones (homicidios) 665
3	Diabetes <i>mellitus</i> 832	Diabetes <i>mellitus</i> 413	Tumores malignos 638
4	Agresiones (homicidios) 725	Influenza y neumonía 302	Diabetes <i>mellitus</i> 419
5	Influenza y neumonía 695	Enfermedades cerebrovasculares 170	Influenza y neumonía 393
<b>Tabasco</b>			
Rango	Total	Mujer	Hombre
1	Enfermedades del corazón 1 885	Enfermedades del corazón 835	Enfermedades del corazón 1 050
2	Diabetes <i>mellitus</i> 1 393	Diabetes <i>mellitus</i> 727	Diabetes <i>mellitus</i> 666
3	Tumores malignos 808	Tumores malignos 428	Agresiones (homicidios) 449
4	Agresiones (homicidios) 495	Enfermedades cerebrovasculares 133	Tumores malignos 380
5	Accidentes 419	Insuficiencia renal 102	Accidentes 348
<b>Tamaulipas</b>			
Rango	Total	Mujer	Hombre
1	Enfermedades del corazón 2 909	Enfermedades del corazón 1 225	Enfermedades del corazón 1 684
2	Diabetes <i>mellitus</i> 1 553	Diabetes <i>mellitus</i> 770	Diabetes <i>mellitus</i> 783
3	Tumores malignos 1 394	Tumores malignos 720	Tumores malignos 674
4	Enfermedades del hígado 513	Influenza y neumonía 219	Enfermedades del hígado 352
5	Enfermedades cerebrovasculares 510	Enfermedades cerebrovasculares 209	Accidentes 325

Continúa

<sup>1/</sup> Los criterios para la selección se encuentran en la sección «Criterios para la selección de las 10 principales causas de muerte».

<sup>2/</sup> Información preliminar. El total incluye casos en los que no se especificó el sexo de la persona.

Fuente: INEGI. Estadísticas de Defunciones Registradas (EDR), enero-junio de 2025.

**Cuadro 4**  
**5 principales causas de muerte, según entidad federativa de residencia habitual  
y sexo de la persona fallecida<sup>1/</sup>**  
enero-junio de 2025<sup>2/</sup>

<b>Tlaxcala</b>			
Rango	Total	Mujer	Hombre
1	Enfermedades del corazón 824	Enfermedades del corazón 386	Enfermedades del corazón 438
2	Diabetes <i>mellitus</i> 654	Diabetes <i>mellitus</i> 353	Diabetes <i>mellitus</i> 301
3	Tumores malignos 429	Tumores malignos 214	Tumores malignos 215
4	Accidentes 233	Enfermedades cerebrovasculares 69	Accidentes 179
5	Enfermedades del hígado 187	Enfermedades pulmonares obstructivas crónicas 63	Enfermedades del hígado 137
<b>Veracruz de Ignacio de la Llave</b>			
Rango	Total	Mujer	Hombre
1	Enfermedades del corazón 7 898	Enfermedades del corazón 3 822	Enfermedades del corazón 4 076
2	Diabetes <i>mellitus</i> 4 992	Diabetes <i>mellitus</i> 2 639	Diabetes <i>mellitus</i> 2 353
3	Tumores malignos 3 071	Tumores malignos 1 669	Tumores malignos 1 402
4	Enfermedades del hígado 1 606	Enfermedades cerebrovasculares 607	Enfermedades del hígado 1 153
5	Enfermedades cerebrovasculares 1 211	Enfermedades del hígado 453	Accidentes 910
<b>Yucatán</b>			
Rango	Total	Mujer	Hombre
1	Enfermedades del corazón 1 677	Enfermedades del corazón 805	Enfermedades del corazón 872
2	Tumores malignos 936	Tumores malignos 506	Tumores malignos 430
3	Diabetes <i>mellitus</i> 641	Diabetes <i>mellitus</i> 370	Enfermedades del hígado 338
4	Enfermedades del hígado 492	Enfermedades cerebrovasculares 204	Diabetes <i>mellitus</i> 271
5	Enfermedades cerebrovasculares 453	Influenza y neumonía 176	Enfermedades cerebrovasculares 249
<b>Zacatecas</b>			
Rango	Total	Mujer	Hombre
1	Enfermedades del corazón 1 202	Enfermedades del corazón 558	Enfermedades del corazón 644
2	Tumores malignos 629	Diabetes <i>mellitus</i> 307	Tumores malignos 331
3	Diabetes <i>mellitus</i> 602	Tumores malignos 298	Diabetes <i>mellitus</i> 295
4	Accidentes 367	Influenza y neumonía 134	Accidentes 272
5	Influenza y neumonía 291	Enfermedades cerebrovasculares 122	Influenza y neumonía 157

Concluye

<sup>1/</sup> Los criterios para la selección se encuentran en la sección «Criterios para la selección de las 10 principales causas de muerte».

<sup>2/</sup> Información preliminar. El total incluye casos en los que no se especificó el sexo de la persona.

Fuente: INEGI. Estadísticas de Defunciones Registradas (EDR), enero-junio de 2025.

ESTADÍSTICAS DE DEFUNCIONES  
REGISTRADAS (EDR)

22 de enero de 2026

Página 29/29

La base de datos y los resultados de las EDR 2024, así como de ediciones previas, pueden consultarse en la siguiente liga: <https://www.inegi.org.mx/programas/edr/>.

*La información estadística y geográfica que genera el INEGI es un bien público y nos permite a todas y a todos tomar mejores decisiones. ¡Conócela, úsala y compártela!*

