

# **ÍNDICES GLOBALES DE PERSONAL Y REMUNERACIONES DE LOS SECTORES ECONÓMICOS (IGPERSE)**

30 de enero de 2026

Página 1/5

**Próxima publicación: 27 de febrero de 2026**

Personal ocupado		Remuneraciones		Remuneraciones medias reales	
noviembre variación		noviembre variación		noviembre variación	
mensual	anual	mensual	anual	mensual	anual
▼ -0.1 %	▼ -0.9 %	▼ -0.6 %	▲ 1.5 %	▼ -0.4 %	▲ 2.4 %

## **Descendió 0.1 % el índice global de personal ocupado respecto al mes previo, en noviembre de 2025**

Los Índices Globales de Personal y Remuneraciones de los Sectores Económicos (IGPERSE) —se integran por el Índice Global de Personal Ocupado de los Sectores Económicos (IGPOSE), el Índice Global de Remuneraciones de los Sectores Económicos (IGRESE) y por el Índice Global de Remuneraciones Medias Reales de los Sectores Económicos (IGREMSE)— muestran la evolución del personal ocupado y de las remuneraciones reales que las encuestas económicas reportan para los sectores Construcción, Industrias manufactureras, Comercio y Servicios privados no financieros.

### **I. CIFRAS DESESTACIONALIZADAS**

En noviembre de 2025 y con cifras ajustadas por estacionalidad,<sup>1</sup> el IGPOSE presentó un nivel de 97.9 puntos: disminuyó 0.1 % a tasa mensual y 0.9 % a tasa anual (ver gráfica 1).

<sup>1</sup> La mayoría de las series económicas se ve afectada por factores estacionales y de calendario. El ajuste de los datos por dichos factores permite obtener las cifras desestacionalizadas.

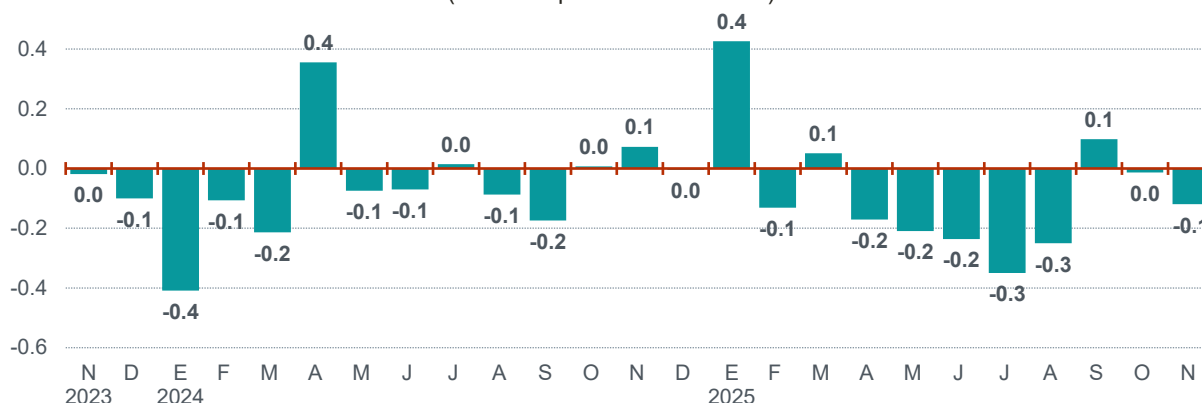
La tendencia-ciclo es la combinación de los componentes de tendencia y ciclo. La tendencia se refiere a la evolución de largo plazo de la serie de tiempo, y el ciclo, a las desviaciones alrededor de la tendencia. Así, el análisis de las series ajustadas ayuda a realizar un mejor diagnóstico de la evolución de las variables.

# ÍNDICES GLOBALES DE PERSONAL Y REMUNERACIONES DE LOS SECTORES ECONÓMICOS (IGPERSE)

30 de enero de 2026

Página 2/5

Gráfica 1  
**Variación del Índice Global de Personal Ocupado de los Sectores Económicos**  
 cifras desestacionalizadas  
 noviembre de 2023 a noviembre de 2025  
 (variación porcentual mensual)



Nota: Serie elaborada mediante métodos econométricos.

Fuente: INEGI. Índices Globales de Personal y Remuneraciones de los Sectores Económicos (IGPERSE), 2026.

A su interior, el personal no dependiente cayó 0.5 % y el personal dependiente, 0.1 %, a tasa mensual. En su comparación anual, el personal no dependiente disminuyó 3.8 % y el personal dependiente, 0.7 por ciento.

En noviembre pasado, las remuneraciones —que incluyen el pago por suministro de personal y los pagos de honorarios o comisiones— de los sectores económicos alcanzaron un nivel de 123.1 puntos: descendieron 0.6 % a tasa mensual y aumentaron 1.5 % a tasa anual (ver gráfica 2).

Gráfica 2  
**Variación del Índice Global de Remuneraciones de los Sectores Económicos**  
 cifras desestacionalizadas  
 noviembre de 2023 a noviembre de 2025  
 (variación porcentual real mensual)



Nota: Serie elaborada mediante métodos econométricos.

Fuente: INEGI. Índices Globales de Personal y Remuneraciones de los Sectores Económicos (IGPERSE), 2026.

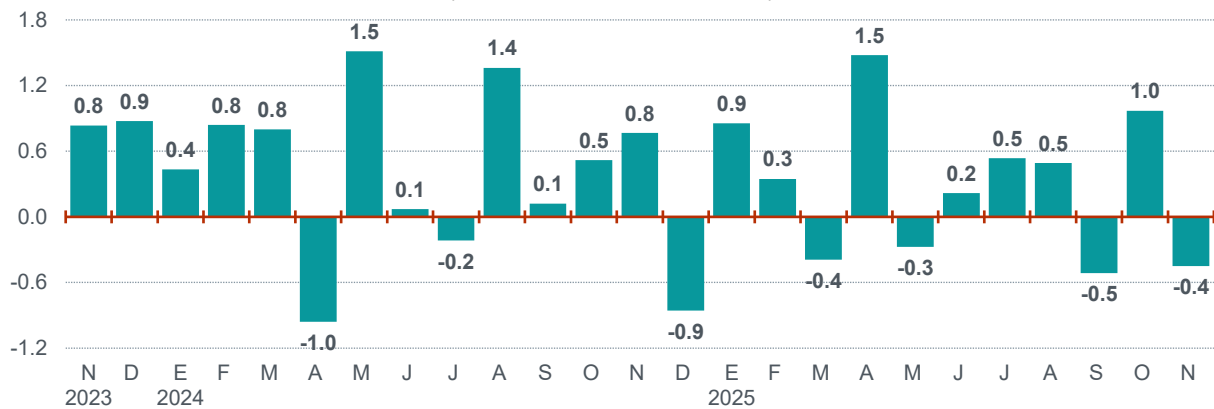
## ÍNDICES GLOBALES DE PERSONAL Y REMUNERACIONES DE LOS SECTORES ECONÓMICOS (IGPERSE)

30 de enero de 2026

Página 3/5

En el mes de referencia, el IGREMSE se ubicó en 125.6 puntos: decreció 0.4 % respecto al mes previo e incrementó 2.4 % en relación con noviembre del año anterior (ver gráfica 3).

Gráfica 3  
**Variación del Índice Global de Remuneraciones Medias Reales de los Sectores Económicos**  
cifras desestacionalizadas  
noviembre de 2023 a noviembre de 2025  
(variación porcentual mensual)

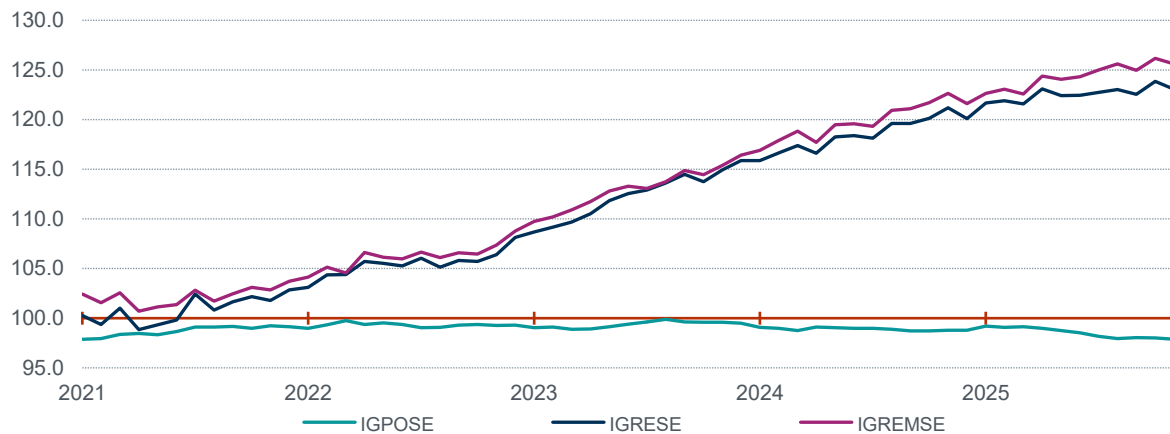


Nota: Serie elaborada mediante métodos econométricos.

Fuente: INEGI. Índices Globales de Personal y Remuneraciones de los Sectores Económicos (IGPERSE), 2026.

La gráfica 4 muestra la evolución de los IGPERSE en los últimos años.

Gráfica 4  
**Serie desestacionalizada de los Índices Globales de Personal y Remuneraciones de los Sectores Económicos**  
enero de 2021 a noviembre de 2025  
(índice 2018=100)



Nota: Series elaboradas mediante métodos econométricos.

IGPOSE: Índice Global de Personal Ocupado de los Sectores Económicos.

IGRESE: Índice Global de Remuneraciones de los Sectores Económicos.

IGREMSE: Índice Global de Remuneraciones Medias Reales de los Sectores Económicos.

Fuente: INEGI. Índices Globales de Personal y Remuneraciones de los Sectores Económicos (IGPERSE), 2026.

# ÍNDICES GLOBALES DE PERSONAL Y REMUNERACIONES DE LOS SECTORES ECONÓMICOS (IGPERSE)

30 de enero de 2026

Página 4/5

## II. CIFRAS ORIGINALES

Cuadro 1

### Índices Globales de Personal y Remuneraciones de los Sectores Económicos

enero de 2023 a noviembre de 2025

(índice 2018=100 y variación porcentual anual)

Periodo		Índice Global de Personal Ocupado de los Sectores Económicos						Índice Global de Remuneraciones de los Sectores Económicos <sup>2/</sup>		Índice Global de Remuneraciones Medias Reales de los Sectores Económicos	
		personal ocupado total		personal dependiente		personal no dependiente <sup>1/</sup>					
año	mes	índice	variación	índice	variación	índice	variación	índice	variación	índice	variación
2023	ENE	98.3	0.0	115.0	1.0	21.7	-20.4	101.9	6.0	103.7	6.0
	FEB	98.7	-0.3	115.5	0.7	22.0	-20.6	102.8	4.7	104.1	5.0
	MAR	98.6	-1.0	115.4	-0.1	22.0	-19.1	108.8	5.6	110.3	6.6
	ABR	98.9	-0.4	115.9	0.4	21.2	-18.7	107.7	3.9	108.9	4.3
	MAY	99.2	-0.3	116.4	0.6	20.9	-19.2	129.8	6.9	130.8	7.2
	JUN	99.5	0.1	116.7	0.9	20.9	-16.8	111.9	7.7	112.4	7.5
	JUL	99.7	0.6	117.0	1.4	20.3	-17.1	108.0	5.4	108.4	4.8
	AGO	100.0	0.8	117.5	1.6	19.9	-17.7	111.1	9.1	111.1	8.3
	SEP	99.8	0.3	117.2	1.0	20.0	-17.1	109.1	6.6	109.3	6.3
	OCT	100.0	0.2	117.6	1.0	19.5	-18.6	109.6	8.0	109.6	7.8
	NOV	99.9	0.3	117.5	1.1	19.4	-17.6	110.5	8.5	110.6	8.2
	DIC	99.5	0.1	117.1	0.9	19.2	-17.5	136.3	5.9	137.0	5.8
2024	ENE	98.4	0.1	116.0	0.8	18.3	-16.0	109.0	6.9	110.8	6.8
	FEB	98.6	-0.2	116.2	0.6	18.2	-17.6	112.2	9.1	113.8	9.3
	MAR	98.4	-0.2	115.9	0.5	18.6	-15.4	114.8	5.5	116.6	5.7
	ABR	99.1	0.2	116.8	0.8	18.5	-12.7	114.4	6.2	115.4	6.0
	MAY	99.2	0.0	117.0	0.5	18.2	-12.8	139.9	7.8	141.0	7.8
	JUN	99.2	-0.4	117.0	0.2	18.1	-13.5	115.5	3.2	116.4	3.6
	JUL	99.1	-0.6	116.9	-0.1	17.8	-12.1	113.5	5.0	114.5	5.7
	AGO	99.0	-1.0	116.9	-0.6	17.6	-11.2	117.2	5.5	118.4	6.6
	SEP	98.8	-1.0	116.6	-0.6	17.9	-10.4	112.9	3.5	114.3	4.6
	OCT	99.0	-0.9	116.9	-0.6	18.0	-7.8	117.1	6.8	118.2	7.8
	NOV	99.0	-0.9	116.8	-0.6	18.0	-7.0	115.8	4.8	117.0	5.7
	DIC	98.7	-0.8	116.5	-0.5	18.2	-5.3	140.6	3.2	142.4	4.0
2025 <sup>3/</sup>	ENE	98.7	0.3	116.7	0.6	17.6	-3.6	116.4	6.8	118.0	6.5
	FEB	98.7	0.1	116.7	0.4	17.6	-3.2	115.1	2.6	116.6	2.4
	MAR	98.8	0.4	116.7	0.7	17.8	-4.3	117.9	2.7	119.3	2.3
	ABR	99.0	-0.1	117.1	0.3	17.4	-6.2	121.1	5.9	122.3	6.0
	MAY	99.0	-0.2	117.0	0.0	17.6	-3.5	144.3	3.1	145.8	3.4
	JUN	98.8	-0.4	116.8	-0.2	17.4	-3.6	119.8	3.7	121.2	4.1
	JUL	98.3	-0.8	116.2	-0.6	17.2	-3.4	118.9	4.8	121.0	5.6
	AGO	98.0	-1.0	116.0	-0.7	16.8	-4.8	119.6	2.0	122.0	3.0
	SEP	98.1	-0.7	116.0	-0.5	17.1	-4.2	115.6	2.4	117.9	3.1
	OCT	98.3	-0.8	116.2	-0.6	17.4	-3.3	121.5	3.8	123.6	4.6
NOV	98.0	-1.0	115.9	-0.8	17.3	-3.9	116.6	0.7	119.0	1.7	

<sup>1/</sup> Personal contratado y proporcionado por otra razón social y por honorarios o comisiones sin sueldo o salario fijo.<sup>2/</sup> En términos reales.<sup>3/</sup> Cifras preliminares a partir del año que se indica.

Fuente: INEGI. Índices Globales de Personal y Remuneraciones de los Sectores Económicos (IGPERSE), 2026.

# ÍNDICES GLOBALES DE PERSONAL Y REMUNERACIONES DE LOS SECTORES ECONÓMICOS (IGPERSE)

30 de enero de 2026

Página 5/5

## III. FICHA METODOLÓGICA

<b>Objetivo</b>	Los objetivos de los Índices Globales de Personal y Remuneraciones de los Sectores Económicos (IGPERSE) son presentar conjuntamente la evolución del personal ocupado y las remuneraciones de los sectores Construcción, Industrias manufactureras, Comercio y Servicios privados no financieros; fortalecer la oferta estadística sobre el tema del empleo y contribuir con el diseño, instrumentación y evaluación de políticas públicas enfocadas en el mercado laboral de México.
<b>Desglose geográfico</b>	Nacional.
<b>Desglose sectorial</b>	A nivel total de los sectores económicos (construcción, industrias manufactureras, comercio al por mayor, comercio al por menor y servicios privados no financieros).
<b>Índices</b>	Tipo Laspeyres de ponderaciones y base fija.
<b>Oferta estadística</b>	Índices 2018=100: se generan para el personal ocupado total, personal ocupado dependiente, personal ocupado no dependiente, remuneraciones totales y remuneraciones medias reales. La disponibilidad de los datos es a partir de enero de 2008.
<b>Fuentes de información</b>	Los IGPERSE utilizan la información de las encuestas económicas como insumo principal: <ul style="list-style-type: none"> <li>• Encuesta Nacional de Empresas Constructoras (ENEC)</li> <li>• Encuesta Mensual de la Industria Manufacturera (EMIM)</li> <li>• Encuesta Mensual sobre Empresas Comerciales (EMEC)</li> <li>• Encuesta Mensual de Servicios (EMS)</li> </ul>
<b>Ajuste estacional y modelos</b>	Las series originales se ajustan estacionalmente mediante el paquete estadístico X-13ARIMA-SEATS. Para conocer la metodología, consúltase la siguiente liga: <a href="https://www.inegi.org.mx/app/biblioteca/ficha.html?upc=702825099060">https://www.inegi.org.mx/app/biblioteca/ficha.html?upc=702825099060</a> Las especificaciones de los modelos están disponibles en el Banco de Información Económica (BIE). Seleccione «Indicadores económicos de coyuntura, Índices Globales de Personal y Remuneraciones de los Sectores Económicos» y vaya al icono de información correspondiente a las «series desestacionalizadas y tendencia-ciclo» de cada uno de los índices.
<b>Síntesis metodológica</b>	Para mayor detalle sobre el cálculo de los IGPERSE se puede revisar la síntesis metodológica en el siguiente enlace: <a href="https://www.inegi.org.mx/app/biblioteca/ficha.html?upc=889463917243">https://www.inegi.org.mx/app/biblioteca/ficha.html?upc=889463917243</a>
<b>Publicación de resultados</b>	Se publica mensualmente conforme al Calendario de Difusión de Información Estadística y Geográfica y de Interés Nacional del INEGI, disponible para su consulta en la siguiente liga: <a href="https://www.inegi.org.mx/app/saladeprensa/calendario/">https://www.inegi.org.mx/app/saladeprensa/calendario/</a>
<b>Sitio de consulta</b>	Página del INEGI en internet ( <a href="http://www.inegi.org.mx">www.inegi.org.mx</a> ), en las siguientes secciones: Tema: IGPOSE: <a href="https://www.inegi.org.mx/temas/personalo/">https://www.inegi.org.mx/temas/personalo/</a> IGRESE: <a href="https://www.inegi.org.mx/temas/remuneraciones/">https://www.inegi.org.mx/temas/remuneraciones/</a> IGREMSE: <a href="https://www.inegi.org.mx/temas/remuneracionesmr/">https://www.inegi.org.mx/temas/remuneracionesmr/</a> Programa: IGPOSE: <a href="https://inegi.org.mx/programas/igpose/2018/">https://inegi.org.mx/programas/igpose/2018/</a> IGRESE: <a href="https://inegi.org.mx/programas/igrese/2018/">https://inegi.org.mx/programas/igrese/2018/</a> IGREMSE: <a href="https://inegi.org.mx/programas/igremse/2018/">https://inegi.org.mx/programas/igremse/2018/</a> BIE: <a href="https://www.inegi.org.mx/app/indicadores/?tm=0">https://www.inegi.org.mx/app/indicadores/?tm=0</a>
<b>Nota a la persona usuaria</b>	El personal ocupado que se reporta en este programa estadístico es conceptualmente diferente al que se obtiene con la definición de puestos de trabajo afiliados al Instituto Mexicano del Seguro Social. Para más detalles, consúltase la sección de documentación del Índice Global de Personal Ocupado de los Sectores Económicos: <a href="https://inegi.org.mx/programas/igpose/2018/">https://inegi.org.mx/programas/igpose/2018/</a>

La información estadística y geográfica que genera el INEGI es un bien público y nos permite a todas y a todos tomar mejores decisiones. ¡Conócela, úsala y compártela!



INEGIINFORMA