

# INDICADOR TRIMESTRAL DEL AHORRO BRUTO

CIFRAS DURANTE EL CUARTO TRIMESTRE DE 2018

## INDICADORES ECONÓMICOS DE COYUNTURA

El Instituto Nacional de Estadística y Geografía (INEGI) presenta el Indicador Trimestral del Ahorro Bruto (ITAB) año base 2013. Éste representa la parte del ingreso disponible que no se gasta ni en bienes ni en servicios de consumo final, permitiendo con estos recursos la adquisición de activos por parte de los agentes económicos.

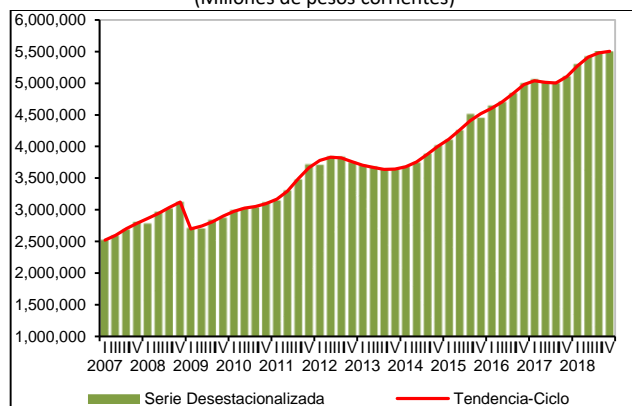
El Ahorro Bruto se constituye por dos principales componentes, de acuerdo a su origen: Economía Interna y Resto del Mundo.

### Cifras Desestacionalizadas

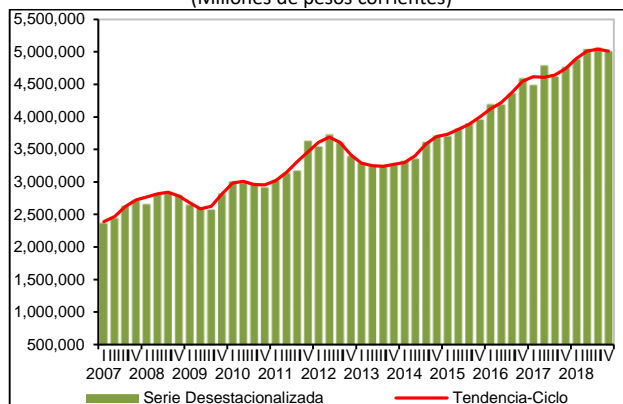
El Ahorro Bruto descendió (-)0.1% en el cuarto trimestre de 2018 frente al trimestre previo, con datos desestacionalizados. Por componentes, el Ahorro de la Economía Interna disminuyó (-)0.9% y el del Resto del Mundo fue superior en 9.2% con relación al trimestre precedente.

En su comparación anual, el ITAB creció 7.8% durante el trimestre octubre-diciembre de 2018. A su interior, el de la Economía Interna fue mayor en 5% y el del Resto del Mundo en 47.1%, en la misma comparación.

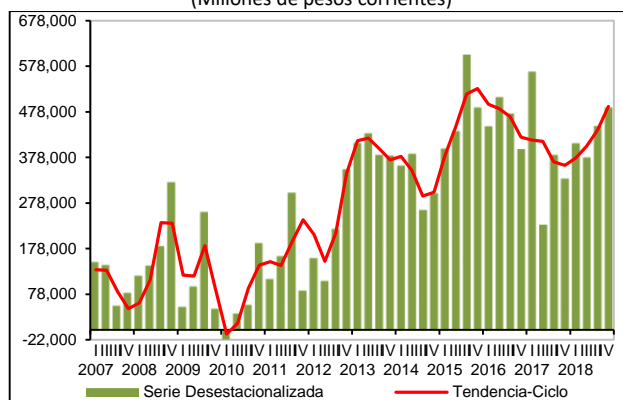
**INDICADOR TRIMESTRAL DEL AHORRO BRUTO**  
**AL CUARTO TRIMESTRE DE 2018**  
**SERIE DESESTACIONALIZADA Y DE TENDENCIA-CICLO**  
(Millones de pesos corrientes)



**INDICADOR TRIMESTRAL DEL AHORRO BRUTO DE LA ECONOMÍA INTERNA**  
**AL CUARTO TRIMESTRE DE 2018**  
**SERIE DESESTACIONALIZADA Y DE TENDENCIA-CICLO**  
(Millones de pesos corrientes)



**INDICADOR TRIMESTRAL DEL AHORRO BRUTO DEL RESTO DEL MUNDO**  
**AL CUARTO TRIMESTRE DE 2018**  
**SERIE DESESTACIONALIZADA Y DE TENDENCIA-CICLO**  
(Millones de pesos corrientes)



### Cifras originales

El ITAB se situó en 5,534,699 millones de pesos corrientes (5.5 billones de pesos) en el cuarto trimestre de 2018, que representó el 22.6% del Producto Interno Bruto.

# INDICADOR TRIMESTRAL DEL AHORRO BRUTO

CIFRAS DURANTE EL CUARTO TRIMESTRE DE 2018

## INDICADORES ECONÓMICOS DE COYUNTURA

Durante el cuarto trimestre del año pasado el Ahorro de la Economía Interna participó con el 21.5% del PIB, registrando 5,262,796 millones de pesos.

Por su parte, el Resto del Mundo, que significa el financiamiento proveniente del exterior, contribuyó con el restante 1.1% (271,903 millones de pesos) en el trimestre en cuestión.

### INDICADOR TRIMESTRAL DEL AHORRO BRUTO AL CUARTO TRIMESTRE DE 2018

Concepto	2018 <sup>R/</sup>				
	I	II	III	IV <sup>P/</sup>	Anual
Producto Interno Bruto	Millones de pesos				
	22,643,004	23,611,445	23,422,519	24,493,981	23,542,737
Ahorro Bruto	5,332,943	5,423,943	5,373,970	5,534,699	5,416,389
Economía Interna	4,592,465	5,177,281	4,941,428	5,262,796	4,993,492
Resto del Mundo	740,478	246,662	432,541	271,903	422,896
Producto Interno Bruto	Porcentaje del PIB				
	100.0	100.0	100.0	100.0	100.0
Ahorro Bruto	23.6	23.0	22.9	22.6	23.0
Economía Interna	20.3	21.9	21.1	21.5	21.2
Resto del Mundo	3.3	1.0	1.8	1.1	1.8

Nota: La suma de los parciales puede no coincidir con el total debido al redondeo.

<sup>R/</sup> Cifras revisadas.

<sup>P/</sup> Cifras preliminares.

Fuente: INEGI.

Información más amplia sobre los resultados publicados en esta nota puede obtenerse en el Banco de Información Económica (BIE) de la página del Instituto en Internet <http://www.inegi.org.mx/sistemas/bie/default.aspx>