

# INDICADOR TRIMESTRAL DEL AHORRO BRUTO

CIFRAS DURANTE EL TERCER TRIMESTRE DE 2019

## INDICADORES ECONÓMICOS DE COYUNTURA

El Instituto Nacional de Estadística y Geografía (INEGI) presenta el Indicador Trimestral del Ahorro Bruto (ITAB) año base 2013. Éste representa la parte del ingreso disponible que no se gasta ni en bienes ni en servicios de consumo final, permitiendo con estos recursos la adquisición de activos por parte de los agentes económicos.

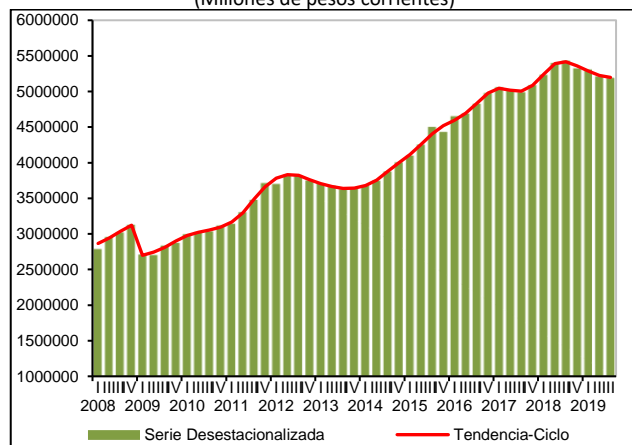
El ITAB se constituye por dos principales componentes, de acuerdo a su origen: Economía Interna y Resto del Mundo.

### Cifras Desestacionalizadas

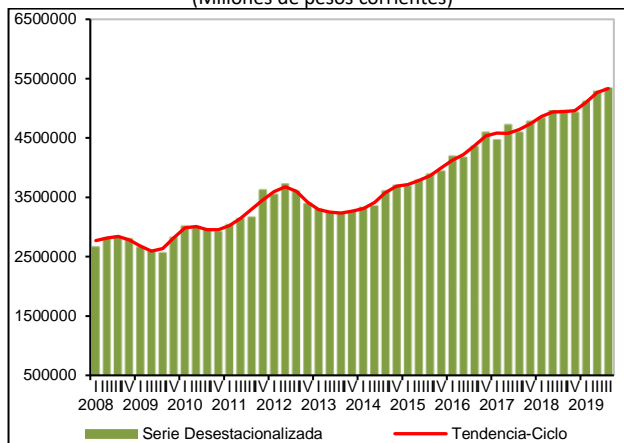
El Indicador Trimestral del Ahorro Bruto disminuyó (-)0.3% en el tercer trimestre de 2019 frente al trimestre previo, con datos desestacionalizados. Por componentes, el Ahorro de la Economía Interna aumentó 1% y los requerimientos de ahorro procedentes del Resto del Mundo para financiar la economía fueron negativos.

En su comparación anual, el ITAB descendió (-)4.4% durante el trimestre julio-septiembre de este año. A su interior, el de la Economía Interna se incrementó 7.6 por ciento.

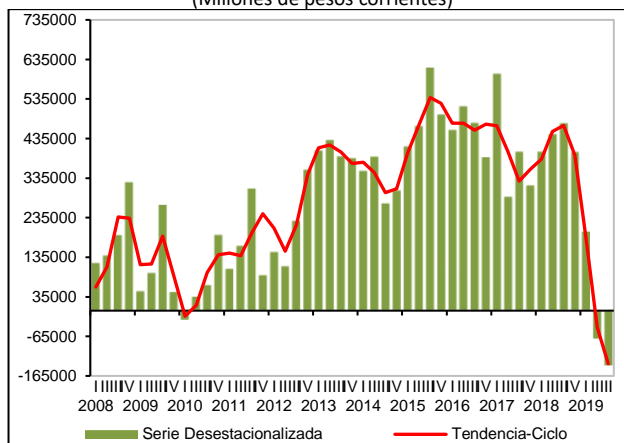
**INDICADOR TRIMESTRAL DEL AHORRO BRUTO  
AL TERCER TRIMESTRE DE 2019  
SERIES DESESTACIONALIZADA Y DE TENDENCIA-CICLO  
(Millones de pesos corrientes)**



**INDICADOR TRIMESTRAL DEL AHORRO BRUTO DE LA ECONOMÍA INTERNA  
AL TERCER TRIMESTRE DE 2019  
SERIES DESESTACIONALIZADA Y DE TENDENCIA-CICLO  
(Millones de pesos corrientes)**



**INDICADOR TRIMESTRAL DEL AHORRO BRUTO DEL RESTO DEL MUNDO  
AL TERCER TRIMESTRE DE 2019  
SERIES DESESTACIONALIZADA Y DE TENDENCIA-CICLO  
(Millones de pesos corrientes)**



### Cifras Originales

El ITAB se situó en 5,084,135 millones de pesos corrientes (5.1 billones de pesos) en el trimestre julio-septiembre de 2019, que representó el 21.2% del Producto Interno Bruto.

# INDICADOR TRIMESTRAL DEL AHORRO BRUTO

CIFRAS DURANTE EL TERCER TRIMESTRE DE 2019

## INDICADORES ECONÓMICOS DE COYUNTURA

Durante el periodo julio-septiembre de 2019 el Indicador Trimestral del Ahorro Bruto de la Economía Interna participó con el 21.9% del PIB, registrando 5,240,703 millones de pesos.

Por su parte, la contribución del Resto del Mundo, que significa el financiamiento proveniente del exterior, fue de (-)0.7%, es decir, (-)156,567 millones de pesos en el trimestre en cuestión.

**INDICADOR TRIMESTRAL DEL AHORRO BRUTO  
AL TERCER TRIMESTRE DE 2019**

Concepto	2019 <sup>R/</sup>			
	I	II	III <sup>P/</sup>	9 meses
Producto	Millones de pesos			
Interno Bruto	23,971,432	24,323,813	23,961,984	24,085,743
Ahorro Bruto	5,457,734	5,130,138	5,084,135	5,224,003
Economía Interna	4,787,794	5,475,990	5,240,703	5,168,162
Resto del Mundo	669,940	(-) 345,852	(-) 156,567	55,840
Producto	Porcentaje del PIB			
Interno Bruto	100.0	100.0	100.0	100.0
Ahorro Bruto	22.8	21.1	21.2	21.7
Economía Interna	20.0	22.5	21.9	21.5
Resto del Mundo	2.8	(-) 1.4	(-) 0.7	0.2

Nota: La suma de los parciales puede no coincidir con el total debido al redondeo.

R/ Cifras revisadas.

P/ Cifras preliminares.

Fuente: INEGI.

### Nota al usuario

Las cifras de este indicador fueron revisadas al incorporarse la última información estadística básica disponible y realizarse la conciliación de los cálculos trimestrales con los anuales del Sistema de Cuentas Nacionales de México, con base en las Cuentas de Bienes y Servicios 2018, recientemente publicadas.

Información más amplia sobre los resultados publicados en esta nota puede obtenerse en el Banco de Información Económica (BIE) de la página del Instituto en Internet:

<http://www.inegi.org.mx/sistemas/bie/default.aspx>