



## PRODUCTO INTERNO BRUTO A PRECIOS CORRIENTES

CIFRAS DURANTE EL CUARTO TRIMESTRE DE 2018

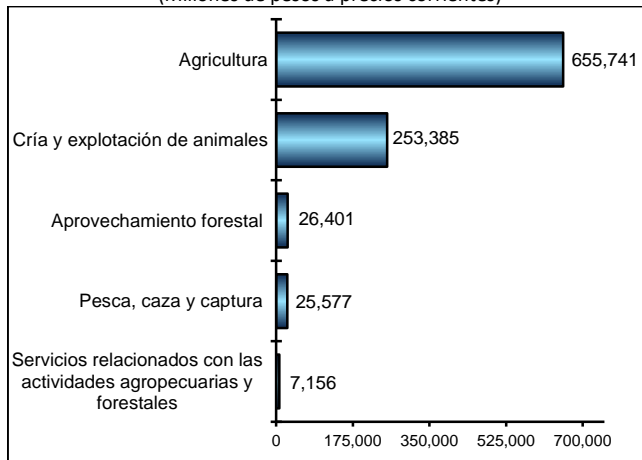
### INDICADORES ECONÓMICOS DE COYUNTURA

El **Producto Interno Bruto Nominal**<sup>1</sup> (PIBN) a precios de mercado se situó en 24,493,981 millones de pesos (mp) corrientes (24.494 billones de pesos) en el cuarto trimestre de 2018, presentando un aumento de 7.1% con relación a igual lapso de 2017. Este resultado se originó de las variaciones de 1.7% del PIB real y de 5.3% del índice de precios implícitos del producto.

#### Actividades Primarias

El sector Agricultura, cría y explotación de animales, aprovechamiento forestal, pesca y caza generó 968,259 mp corrientes, monto que significó 4.2% del PIB Nominal a valores básicos en el periodo en consideración.

**COMPOSICIÓN DE LAS ACTIVIDADES PRIMARIAS EN EL CUARTO TRIMESTRE DE 2018<sup>P/</sup>**  
(Millones de pesos a precios corrientes)



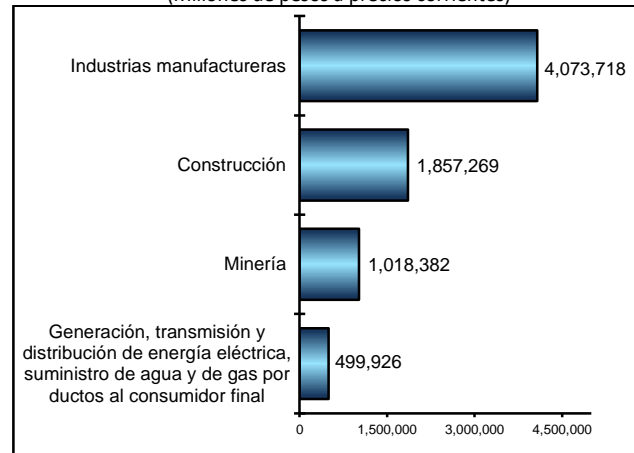
Nota: La suma de los parciales puede no coincidir con el total debido al redondeo.  
P/ Cifras preliminares.

#### Actividades Secundarias

En el trimestre de referencia, el PIB Nominal de las Actividades Secundarias (Minería; Generación, transmisión y distribución de energía eléctrica, suministro de agua y de gas por ductos al consumidor final; Construcción, y las Industrias manufactureras) fue de 7,449,295 mp a precios corrientes, alcanzando 31.9% del PIB a valores básicos.

Por componentes, el PIB de la Minería ascendió a 1,018,382 mp, que equivale a 4.4% del PIB; el de la Generación, transmisión y distribución de energía eléctrica, suministro de agua y de gas por ductos al consumidor final se ubicó en 499,926 mp con 2.1%; el PIB del sector Construcción logró 1,857,269 mp con 7.9%, y el PIB de las Industrias manufactureras sumó 4,073,718 mp que representó 17.5% del producto de la economía a valores básicos en el cuarto trimestre del año pasado.

**COMPOSICIÓN DE LAS ACTIVIDADES SECUNDARIAS EN EL CUARTO TRIMESTRE DE 2018<sup>P/</sup>**  
(Millones de pesos a precios corrientes)



P/ Cifras preliminares.

Al interior de las Industrias manufactureras, sobresalió la participación de la Fabricación de equipo de transporte y de la Industria alimentaria con el 42.5% de manera conjunta.

**COMPOSICIÓN DE LAS ACTIVIDADES MANUFACTURERAS EN EL CUARTO TRIMESTRE DE 2018<sup>P/</sup>**  
(Estructura porcentual)



\* y de otros equipos, componentes y accesorios electrónicos.

P/ Cifras preliminares.

#### Actividades Terciarias

Por lo que respecta al PIB Nominal del Comercio al menudeo, éste fue de 2,467,644 mp con una contribución de 10.6% del PIB total a valores básicos; el Comercio al mayoreo con una cifra de 2,367,796 mp con el 10.2%; el correspondiente a los Servicios inmobiliarios y de alquiler de bienes muebles e intangibles llegó a 2,291,571 mp registrando el 9.8% y el de Transportes, correos y almacenamiento 1,494,484 mp que aportó 6.4% en el trimestre octubre-diciembre de 2018.

<sup>1</sup> Año base 2013.



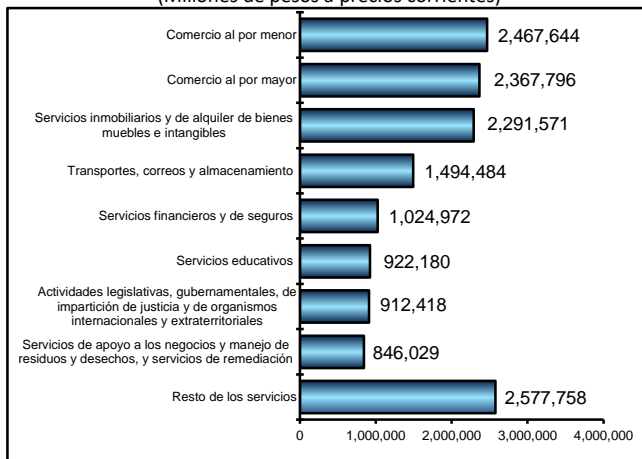
## PRODUCTO INTERNO BRUTO A PRECIOS CORRIENTES

CIFRAS DURANTE EL CUARTO TRIMESTRE DE 2018

### INDICADORES ECONÓMICOS DE COYUNTURA

El resto de las Actividades Terciarias (Información en medios masivos; Servicios financieros y de seguros; Servicios profesionales, científicos y técnicos; Corporativos; Servicios de apoyo a los negocios y manejo de residuos y desechos, y servicios de remediación; Educativos; de Salud y de asistencia social; de Esparcimiento culturales y deportivos, y otros servicios recreativos; de Alojamiento temporal y de preparación de alimentos y bebidas; “Otros servicios excepto actividades gubernamentales”, y las Actividades legislativas, gubernamentales, de impartición de justicia y de organismos internacionales y extraterritoriales) mostró un PIB de 6,283,357 mp a precios corrientes, lo que equivale al 26.9% del PIB a precios básicos en el trimestre en cuestión.

**COMPOSICIÓN DE LAS ACTIVIDADES TERCIARIAS  
EN EL CUARTO TRIMESTRE DE 2018<sup>P/</sup>**  
(Millones de pesos a precios corrientes)



<sup>P/</sup> Cifras preliminares.

Al agregar al PIBN a valores básicos producido por todos los sectores de actividad económica **los impuestos a los productos netos de subsidios** (los cuales cerraron en 1,171,575 millones de pesos en el periodo de referencia), se obtiene el Producto Interno Bruto Nominal a precios de mercado, que como se señaló, fue de 24.494 billones de pesos corrientes.

**PRODUCTO INTERNO BRUTO NOMINAL  
DURANTE EL CUARTO TRIMESTRE DE 2018<sup>P/</sup>**

Denominación	PIBN	
	Millones de Pesos	Estructura %
<b>PRODUCTO INTERNO BRUTO (a precios de mercado)</b>	<b>24,493,981</b>	
Impuestos a los productos, netos de subsidios	1,171,575	
<b>VALOR AGREGADO BRUTO (en valores básicos)</b>	<b>23,322,406</b>	<b>100.0</b>
<b>Actividades Primarias</b>	<b>968,259</b>	<b>4.2</b>
11 Agricultura, cría y explotación de animales, aprovechamiento forestal, pesca y caza	968,259	4.2
<b>Actividades Secundarias</b>	<b>7,449,295</b>	<b>31.9</b>
21 Minería	1,018,382	4.4
22 Generación, transmisión y distribución de energía eléctrica, suministro de agua y de gas por ductos al consumidor final	499,926	2.1
23 Construcción	1,857,269	7.9
31-33 Industrias manufactureras	4,073,718	17.5
<b>Actividades Terciarias</b>	<b>14,904,852</b>	<b>63.9</b>
43 Comercio al por mayor	2,367,796	10.2
46 Comercio al por menor	2,467,644	10.6
48-49 Transportes, correos y almacenamiento	1,494,484	6.4
51 Información en medios masivos	406,599	1.7
52 Servicios financieros y de seguros	1,024,972	4.4
53 Servicios inmobiliarios y de alquiler de bienes muebles e intangibles	2,291,571	9.8
54 Servicios profesionales, científicos y técnicos	455,283	2.0
55 Corporativos	127,323	0.5
56 Servicios de apoyo a los negocios y manejo de residuos y desechos, y servicios de remediación	846,029	3.6
61 Servicios educativos	922,180	4.0
62 Servicios de salud y de asistencia social	517,604	2.2
71 Servicios de esparcimiento culturales y deportivos, y otros servicios recreativos	90,723	0.4
72 Servicios de alojamiento temporal y de preparación de alimentos y bebidas	538,256	2.3
81 Otros servicios excepto actividades gubernamentales	441,971	1.9
93 Actividades legislativas, gubernamentales, de impartición de justicia y de organismos internacionales y extraterritoriales	912,418	3.9

Nota: La suma de los parciales puede no coincidir con el total debido al redondeo.

<sup>P/</sup> Cifras preliminares.

Fuente: INEGI.

Información más amplia sobre los resultados publicados en esta nota puede consultarse en el Banco de Información Económica (BIE) de la página del Instituto en Internet <http://www.inegi.org.mx/sistemas/bie/default.aspx>.