

INDICADOR TRIMESTRAL DEL AHORRO BRUTO

CIFRAS DURANTE EL CUARTO TRIMESTRE DE 2019

INDICADORES ECONÓMICOS DE COYUNTURA

El Instituto Nacional de Estadística y Geografía (INEGI) presenta el Indicador Trimestral del Ahorro Bruto (ITAB) año base 2013. Éste representa la parte del ingreso disponible que no se gasta ni en bienes ni en servicios de consumo final, permitiendo con estos recursos la adquisición de activos por parte de los agentes económicos.

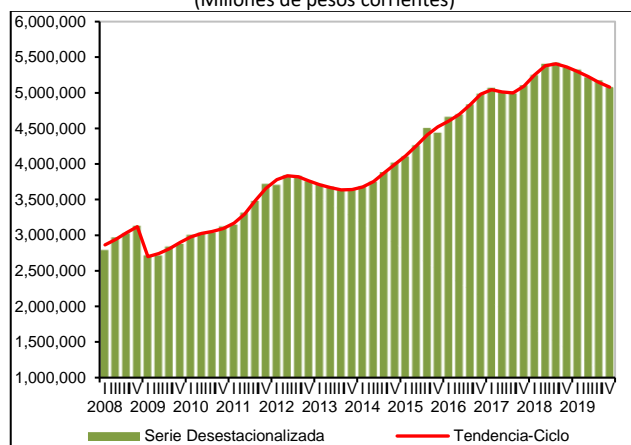
El ITAB se constituye por dos principales componentes, de acuerdo a su origen: Economía Interna y Resto del Mundo.

Cifras Desestacionalizadas

El Indicador Trimestral del Ahorro Bruto disminuyó (-)1.8% en el cuarto trimestre de 2019 frente al trimestre previo, con datos desestacionalizados. Por componentes, el Ahorro de la Economía Interna cayó (-)1.8% y los requerimientos de ahorro procedentes del Resto del Mundo para financiar la economía fueron negativos.

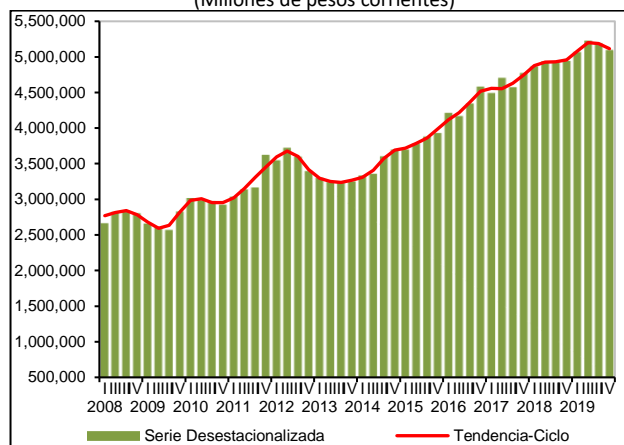
En su comparación anual, el ITAB descendió (-)5.2% durante el trimestre octubre-diciembre del año pasado. A su interior, el de la Economía Interna se incrementó 3.2 por ciento.

**INDICADOR TRIMESTRAL DEL AHORRO BRUTO
AL CUARTO TRIMESTRE DE 2019
SERIES DESESTACIONALIZADA Y DE TENDENCIA-CICLO**
(Millones de pesos corrientes)



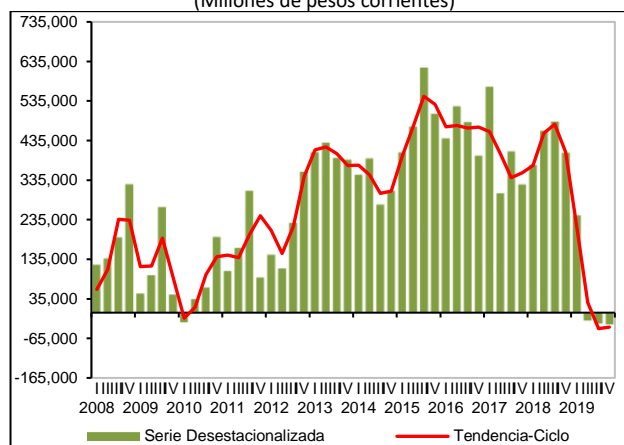
**INDICADOR TRIMESTRAL DEL AHORRO BRUTO DE LA ECONOMÍA INTERNA
AL CUARTO TRIMESTRE DE 2019**

SERIES DESESTACIONALIZADA Y DE TENDENCIA-CICLO
(Millones de pesos corrientes)



**INDICADOR TRIMESTRAL DEL AHORRO BRUTO DEL RESTO DEL MUNDO
AL CUARTO TRIMESTRE DE 2019**

SERIES DESESTACIONALIZADA Y DE TENDENCIA-CICLO
(Millones de pesos corrientes)



Cifras Originales

El ITAB se situó en 5,081,613 millones de pesos corrientes (5.1 billones de pesos) en el trimestre octubre-diciembre de 2019, que significó el 20.6% del Producto Interno Bruto.

INDICADOR TRIMESTRAL DEL AHORRO BRUTO

CIFRAS DURANTE EL CUARTO TRIMESTRE DE 2019

INDICADORES ECONÓMICOS DE COYUNTURA

Durante el periodo octubre-diciembre de 2019 el Indicador Trimestral del Ahorro Bruto de la Economía Interna participó con el 21.3% del PIB, registrando 5,271,671 millones de pesos.

Por su parte, la contribución del Resto del Mundo, que significa el financiamiento proveniente del exterior, fue de (-)0.8% del PIB, es decir, (-)190,058 millones de pesos en el trimestre en cuestión.

**INDICADOR TRIMESTRAL DEL AHORRO BRUTO
AL CUARTO TRIMESTRE DE 2019**

Concepto	2019 ^{R/}			
	II	III	IV ^{P/}	Anual
Producto Interno Bruto	Millones de pesos			
Ahorro Bruto	24,323,881	23,962,589	24,698,563	24,239,132
Economía Interna	5,130,578	5,084,145	5,081,613	5,188,557
Resto del Mundo	5,444,962	5,146,820	5,271,671	5,143,735
	(-) 314,384	(-) 62,675	(-) 190,058	44,822
Producto Interno Bruto	Porcentaje del PIB			
Ahorro Bruto	100.0	100.0	100.0	100.0
Economía Interna	21.1	21.2	20.6	21.4
Resto del Mundo	22.4	21.5	21.3	21.2
	(-) 1.3	(-) 0.3	(-) 0.8	0.2

Nota: La suma de los parciales puede no coincidir con el total debido al redondeo.

R/ Cifras revisadas.

P/ Cifras preliminares.

Fuente: INEGI.

Información más amplia sobre los resultados publicados en esta nota puede obtenerse en el Banco de Información Económica (BIE) de la página del Instituto en Internet:

<https://www.inegi.org.mx/sistemas/bie/default.aspx>