

# INDICADOR TRIMESTRAL DEL AHORRO BRUTO

CIFRAS DURANTE EL PRIMER TRIMESTRE DE 2020

## INDICADORES ECONÓMICOS DE COYUNTURA

El Instituto Nacional de Estadística y Geografía (INEGI) presenta el Indicador Trimestral del Ahorro Bruto (ITAB) año base 2013. Éste representa la parte del ingreso disponible que no se gasta ni en bienes ni en servicios de consumo final, permitiendo con estos recursos la adquisición de activos por parte de los agentes económicos.

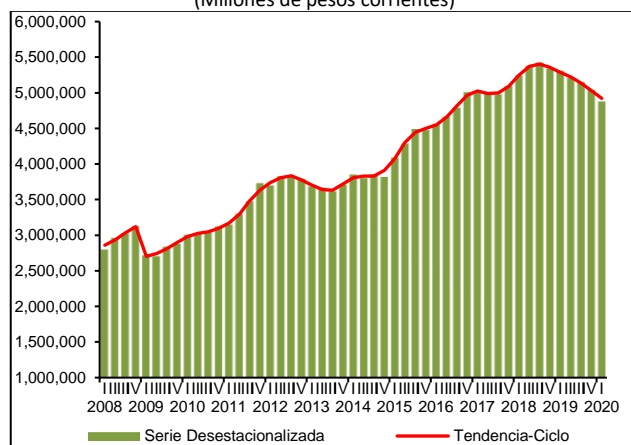
El ITAB se constituye por dos principales componentes, de acuerdo con su origen: Economía Interna y Resto del Mundo.

### Cifras Desestacionalizadas

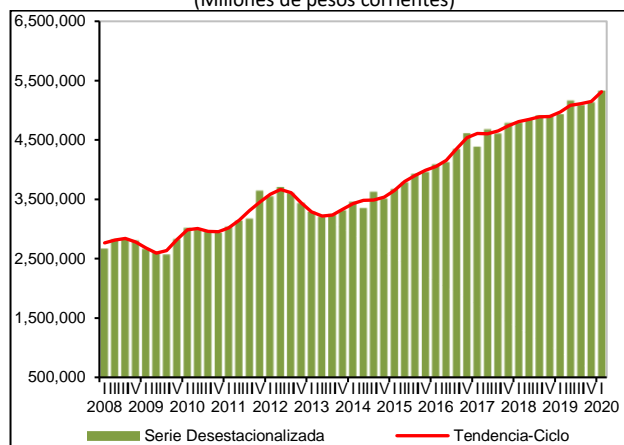
El Indicador Trimestral del Ahorro Bruto disminuyó (-)3.3% en el primer trimestre de 2020 frente al trimestre previo, con datos desestacionalizados. Por componentes, el Ahorro de la Economía Interna aumentó 3.7% y los requerimientos de ahorro procedentes del Resto del Mundo para financiar la economía fueron negativos.

En su comparación anual, el ITAB descendió (-)8.2% durante el trimestre enero-marzo de este año. A su interior, el de la Economía Interna se incrementó 8 por ciento.

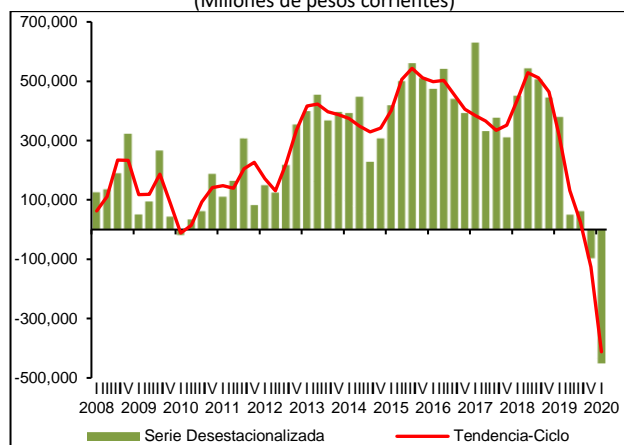
**INDICADOR TRIMESTRAL DEL AHORRO BRUTO  
AL PRIMER TRIMESTRE DE 2020  
SERIES DESESTACIONALIZADA Y DE TENDENCIA-CICLO  
(Millones de pesos corrientes)**



**INDICADOR TRIMESTRAL DEL AHORRO BRUTO DE LA ECONOMÍA INTERNA  
AL PRIMER TRIMESTRE DE 2020  
SERIES DESESTACIONALIZADA Y DE TENDENCIA-CICLO  
(Millones de pesos corrientes)**



**INDICADOR TRIMESTRAL DEL AHORRO BRUTO DEL RESTO DEL MUNDO  
AL PRIMER TRIMESTRE DE 2020  
SERIES DESESTACIONALIZADA Y DE TENDENCIA-CICLO  
(Millones de pesos corrientes)**



### Cifras Originales

El ITAB se situó en 4,915,814 millones de pesos corrientes (4.9 billones de pesos) en el trimestre enero-marzo de 2020, que significó el 20.2% del Producto Interno Bruto.

## INDICADOR TRIMESTRAL DEL AHORRO BRUTO

CIFRAS DURANTE EL PRIMER TRIMESTRE DE 2020

### INDICADORES ECONÓMICOS DE COYUNTURA

Durante el primer trimestre de este año el Indicador Trimestral del Ahorro Bruto de la Economía Interna participó con el 19.8% del PIB, registrando 4,816,341 millones de pesos.

Por su parte, la contribución del Resto del Mundo, que significa el financiamiento proveniente del exterior, fue de 0.4% del PIB, es decir, 99,473 millones de pesos en el trimestre en cuestión.

extraordinarias que tomó el Instituto por el estado de emergencia sanitaria originada por el COVID-19, la captación de las Encuestas Económicas que se consideraron para la integración del ITAB correspondiente al primer trimestre de 2020 se realizó en los tiempos establecidos mediante Internet y asistencia telefónica con el fin de evitar el contacto presencial.

En este contexto, la Tasa de No Respuesta en el levantamiento de la información correspondiente al primer trimestre de 2020 registró porcentajes apropiados conforme al diseño estadístico de cada una de las Encuestas mencionadas, lo que permitió la generación de estadísticas con niveles altos de cobertura y precisión estadística para su integración en el ITAB del trimestre de referencia.

Información más amplia sobre los resultados publicados en esta nota puede obtenerse en el Banco de Información Económica (BIE) de la página del Instituto en Internet: <https://www.inegi.org.mx/sistemas/bie/default.aspx>

**INDICADOR TRIMESTRAL DEL AHORRO BRUTO  
AL PRIMER TRIMESTRE DE 2020**

Concepto	2019 <sup>R/</sup>			2020
	III	IV	Anual	I <sup>P/</sup>
Millones de pesos				
Producto Interno Bruto	24,013,197	24,670,631	24,237,620	24,333,531
Ahorro Bruto	5,142,133	5,099,131	5,175,352	4,915,814
Economía Interna	5,082,596	5,338,773	5,077,032	4,816,341
Resto del Mundo	59,537	(-) 239,642	98,319	99,473
Porcentaje del PIB				
Producto Interno Bruto	100.0	100.0	100.0	100.0
Ahorro Bruto	21.4	20.7	21.4	20.2
Economía Interna	21.2	21.6	20.9	19.8
Resto del Mundo	0.2	(-) 1.0	0.4	0.4

Nota: La suma de los parciales puede no coincidir con el total debido al redondeo.

<sup>R/</sup> Cifras revisadas.

<sup>P/</sup> Cifras preliminares.

Fuente: INEGI.

### Nota al usuario

Por un lado, con base en los “Lineamientos de cambios a la información divulgada en las publicaciones estadísticas y geográficas del INEGI” y que complementan la “Normatividad de divulgación de datos” del FMI relacionada con la revisión de las series de corto plazo, se realizó la actualización de las cuentas trimestrales, entre ellas, el Indicador Trimestral del Ahorro Bruto (ITAB) al disponer de un dato más reciente generado por las Cuentas de Bienes y Servicios 2018 versión revisada y, en esta ocasión, al incorporar la información del cambio de año base a 2013 de las Encuestas Económicas, así como la última información estadística disponible de los Registros Administrativos, como la Balanza de Pagos. Como resultado de incorporar dicha información, se identifican diferencias en niveles y variaciones del ITAB, comparadas con las que oportunamente fueron difundidas desde el primer trimestre de 2014 a la fecha.

Por otro lado, se notifica que de acuerdo con lo publicado por el INEGI en su Comunicado de Prensa del 31 de marzo de 2020, en el cual se dieron a conocer las medidas