



**Naciones  
Unidas**

Departamento de  
Asuntos Económicos  
y Sociales

# **Los emigrantes Mexicanos: *una visión desde las Naciones Unidas***

**Jorge Bravo Sánchez**

División de Población, Departamento de Asuntos Económicos y Sociales de la ONU

Seminario “La información estadística de la población Mexicana en el Exterior”, INEGI-UNAM, abril-mayo 2023. ***Sesión sobre Aportaciones de organismos Internacionales***, 4 de mayo 2023

# Tres aspectos a cubrir:

1. Producción de estimaciones del stock de migrantes internacionales
2. Producción de estimaciones y proyecciones de los flujos migratorios netos
3. Publicaciones sobre migración internacional

# El stock de migrantes internacionales

- La División de Población de la ONU publica periódicamente estimaciones sobre el número de migrantes internacionales en el mundo. La base de datos contiene actualmente estimaciones desagregadas por edad, sexo y origen de los migrantes, para los años 1990, 1995, 2000, 2005, 2010, 2015 y 2020 para 232 países y áreas del mundo.
- Las estimaciones están basadas en las estadísticas oficiales de los países, principalmente los censos de población y vivienda, utilizando datos sobre las personas nacidas en el extranjero o, cuando no se cuenta con el dato de país de nacimiento, personas extranjeras.

Véase: <https://www.un.org/development/desa/pd/content/international-migrant-stock>

# ¿Quién es un migrante internacional?

- En 2021, la Comisión de Estadística de las Naciones Unidas refrendó las siguientes definiciones revisadas:

El stock de migrantes internacionales en un país determinado comprende “todas las personas que han cambiado de país de residencia”, en particular\* a todas las personas que residen en el país en cuestión que nacieron en otro país.

- Cuando no está disponible la información sobre país de nacimiento, la División de Población utiliza (como proxy) información sobre ciudadanía nacional.
- Las personas refugiadas y solicitantes de asilo se incluyen en el total de personas migrantes.

\* Bajo el concepto de migrante de por vida

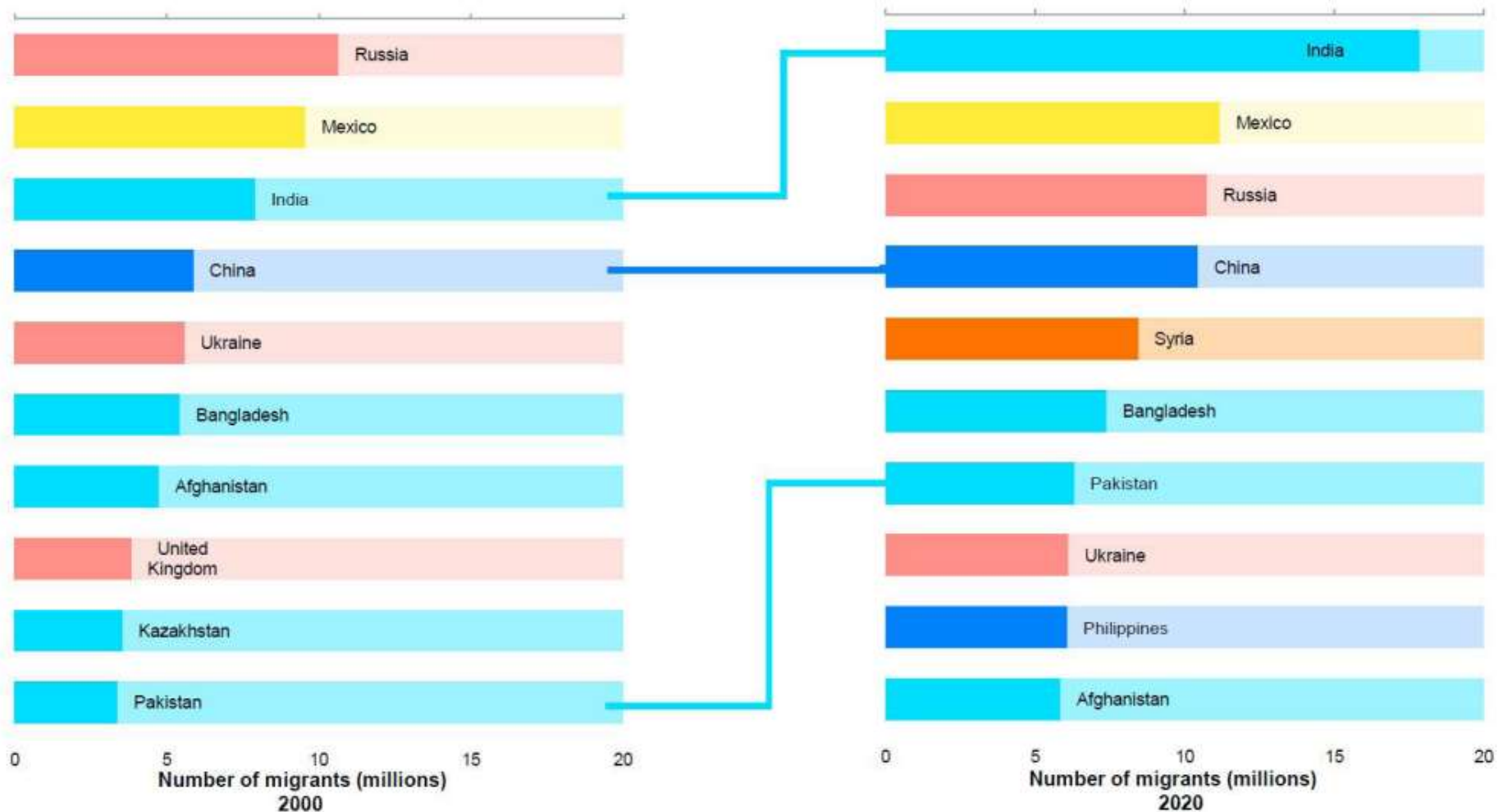
# Los emigrantes mexicanos

- La División de Población de la ONU estima el número de emigrantes de un país dado con datos de los migrantes internacionales en los países de destino.
- Los emigrantes mexicanos, aproximadamente 11.2 millones en 2020, están mayormente (~ 97% de ellos) concentrados en los Estados Unidos de América, seguidos en mucho menor número por Canadá, Guatemala, Alemania y Francia.

Véase: <https://www.un.org/development/desa/pd/content/international-migrant-stock>

# México, con cerca de 11.2 millones de emigrantes, tiene la segunda mas numerosa diáspora del mundo

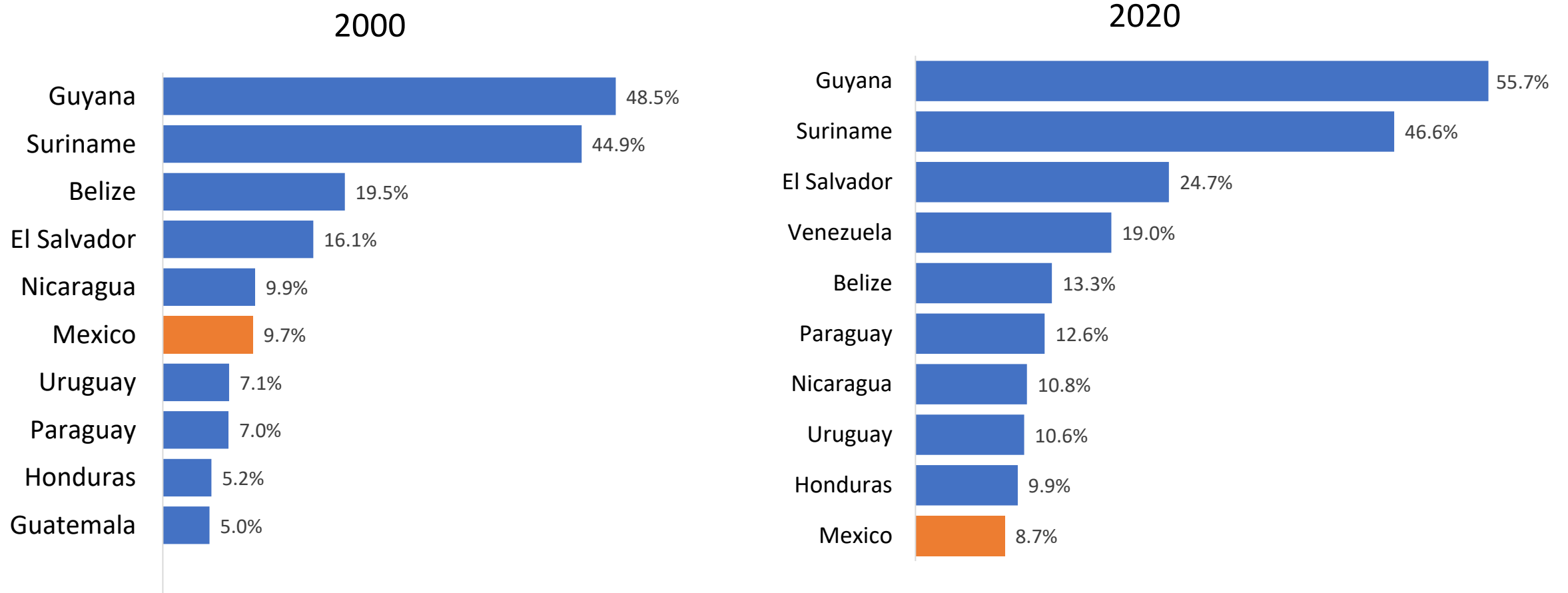
Top ten countries of origin for international migrants, by region, 2000 and 2020



Source: United Nations Department of Economic and Social Affairs, Population Division (2020b). International Migrant Stock 2020.

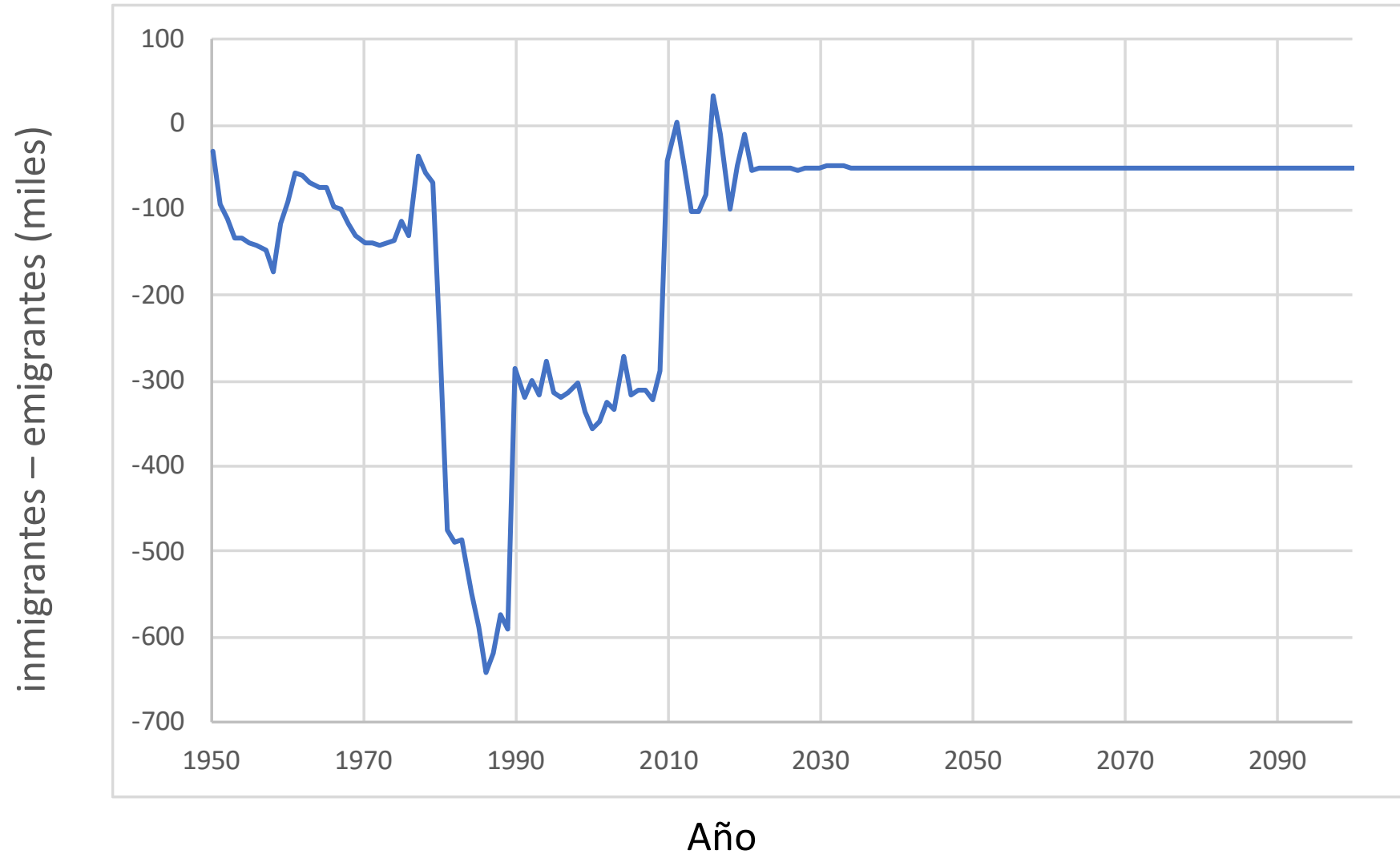
# En tamaño *relativo* de su diáspora, México figura entre los 10 valores mas altos de América Latina y el Caribe

Migrants living outside country of birth as percent of population of country of birth



Source: United Nations Department of Economic and Social Affairs, Population Division, International Migrant Stock 2020

# México: saldo migratorio (miles)



Fuente: Naciones Unidas, DAES y CELADE/CEPAL (2022)





# International Migration

## 2020

### Highlights

*International Migration 2020 Highlights* presents key facts and messages regarding international migration globally and by region during 2000-2020, based on the 2020 revision of the international migrant stock data set, which provides updated estimates of numbers of persons living outside their country of birth, classified by age, sex and origin, for 232 countries and areas. This *Highlights* also reviews policies and programmes to promote planned and well-managed migration and provides an overview of SDG indicator 10.7.2 on the number of countries with migration policies to facilitate orderly, safe, regular and responsible migration and mobility of people, used for measuring progress toward the achievement of SDG target 10.7.

ISBN 978-92-1-148352-9



9 789211 483529



## Data and facts

- [International Migrant Stock 2020. Dataset](#)
- [International Migration 2019 Wall Chart](#)
- [Migration Estimates and Projections 2019, WPP dataset](#)
- [International migrants numbered 272 million in 2019. Population Facts No. 2019/4](#)
- [International Migration 2017 Wall Chart](#)
- [Migration and population change - drivers and impacts. Population Facts No. 2017/8](#)
- [Policies on international migration. Population Facts No, 2017/7](#)
- [The world counted 258 million international migrants in 2017. Population Facts No. 2017/5](#)
- [International Migration Policies 2017 Data Booklet](#)
- [Integrating migration into the 2030 Agenda for Sustainable Development. Population Facts No. 2015/5](#)
- [Trends in international migration, 2015. Population Facts No. 2015/4](#)

## Publications

- [Policy brief on international migration](#)
- [International Migration 2020](#)
- [International Migration 2020 Highlights](#)
- [International Migration 2019](#)
- [International Migration 2019 Report](#)
- [International Migration 2019 Highlights](#)
- [Methodology for SDG indicator 10.7.2 reporting on migration policies. Technical Paper No. 2019/03](#)
- [International Migration 2017 Report](#)
- [International Migration 2017 Highlights](#)
- [International migration and city growth. Technical Paper No. 2017/10](#)
- [Migration is a form of development. Technical Paper No. 2017/8](#)
- [International Migration 2015 Report](#)
- [International Migration 2015 Highlights](#)

[More publications](#)

## Events

[Technical briefing by the UN Network on Migration](#)

📅 24 January 2023

[International Forum on Migration Statistics 2023](#)

📅 24 January 2023 to 26 January 2023

[International Migrants Day, 18 December 2022](#)

📅 18 December 2022

[Actioning the commitments of the IMRF Progress Declaration to advance the full implementation of the 2030 Agenda for Sustainable Development](#)

📅 15 July 2022

[Side event on Enhancing the contribution of migrants in the post Covid-19 era](#)

📅 17 May 2022

# Papel de las Naciones Unidas en la región de América Latina y el Caribe: ejemplo de la CEA

- Durante 2020-2021, la CEPAL, en el marco de la Conferencia Estadísticas de las Américas (CEA), apoyó la realización de un estudio sobre la capacidad nacional de producción de datos sobre migración internacional en 10 países de la región.\*
- El estudio abarcó 8 dimensiones, incluyendo la disponibilidad de estadísticas sobre migración internacional de fuentes tradicionales y no-tradicionales; necesidades de datos para la formulación de políticas de migración internacional; difusión y comunicación de datos; mecanismos de coordinación interinstitucional, e intercambio de datos con otros países.
- El análisis de los resultados y las recomendaciones se publicó en el informe ***Diagnóstico de la capacidad nacional de producción de datos sobre migración internacional***, coordinado por el INEGI.  
<https://www.cepal.org/es/publicaciones/48763-diagnostico-la-capacidad-nacional-produccion-datos-migracion-internacional>.

\* Argentina, Chile, Colombia, Costa Rica, Cuba, Ecuador, México, Paraguay, Perú y República Dominicana