

CONCEPTO	2021	2020	CONCEPTO	2021	2020
<b>ACTIVO</b>			<b>PASIVO</b>		
<b>Activo Circulante</b>			<b>Pasivo Circulante</b>		
Efectivo y Equivalentes	639,604,542.16	1,410,957,166.58	Cuentas por Pagar a Corto Plazo	177,057,059.66	1,412,364,789.26
Derechos a Recibir Efectivo o Equivalentes	74,387,855.11	81,029,103.68	Documentos por Pagar a Corto Plazo	0.00	0.00
Derechos a Recibir Bienes o Servicios	1,489,781.69	2,711,722.58	Porción a Corto Plazo de la Deuda Pública a Largo Plazo	0.00	0.00
Inventarios	0.00	0.00	Títulos y Valores a Corto Plazo	0.00	0.00
Almacenes	61,082,960.11	70,298,105.71	Pasivos Diferidos a Corto Plazo	40,416.17	28,553.83
Estimación por Pérdida o Deterioro de Activos Circulantes	0.00	0.00	Fondos y Bienes de Terceros en Garantía y/o Administración a Corto Plazo	0.00	0.00
Otros Activos Circulantes	0.00	0.00	Provisiones a Corto Plazo	0.00	0.00
<b>Total de Activos Circulantes</b>	<b>776,565,139.07</b>	<b>1,564,996,098.55</b>	Otros Pasivos a Corto Plazo	41,912,251.10	77,110,948.60
			<b>Total de Pasivos Circulantes</b>	<b>219,009,726.93</b>	<b>1,489,504,291.69</b>
<b>Activo No Circulante</b>			<b>Pasivo No Circulante</b>		
Inversiones Financieras a Largo Plazo	0.00	0.00	Cuentas por Pagar a Largo Plazo	0.00	0.00
Derechos a Recibir Efectivo o Equivalentes a Largo Plazo	2,177,229.05	2,177,229.05	Documentos por Pagar a Largo Plazo	0.00	0.00
Bienes Inmuebles, Infraestructura y Construcciones en Proceso	1,887,890,431.59	1,886,875,702.86	Deuda Pública a Largo Plazo	0.00	0.00
Bienes Muebles	2,950,693,455.99	2,978,388,801.05	Pasivos Diferidos a Largo Plazo	0.00	0.00
Activos Intangibles	0.00	0.00	Fondos y Bienes de Terceros en Garantía y/o Administración a Largo Plazo	0.00	0.00
Depreciación, Deterioro y Amortización Acumulada de Bienes	-1,997,330,463.33	-1,927,023,294.83	Provisiones a Largo Plazo	0.00	0.00
Activos Diferidos	0.00	0.00	<b>Total de Pasivos No Circulantes</b>	<b>0.00</b>	<b>0.00</b>
Estimación por Pérdida o Deterioro de Activos no Circulantes	0.00	0.00			
Otros Activos no Circulantes	0.00	0.00	<b>TOTAL DEL PASIVO</b>	<b>219,009,726.93</b>	<b>1,489,504,291.69</b>
<b>Total de Activos No Circulantes</b>	<b>2,843,430,653.30</b>	<b>2,940,418,438.13</b>	<b>HACIENDA PÚBLICA/ PATRIMONIO</b>		
<b>TOTAL DEL ACTIVO</b>	<b>3,619,995,792.37</b>	<b>4,505,414,536.68</b>	<b>Hacienda Pública/Patrimonio Contribuido</b>	<b>190,263,682.16</b>	<b>199,154,251.75</b>
			Aportaciones	189,935,674.70	198,791,112.61
			Donaciones de Capital	328,007.46	363,139.14
			Actualización de la Hacienda Pública / Patrimonio	0.00	0.00
			<b>Hacienda Pública/Patrimonio Generado</b>	<b>3,210,722,383.28</b>	<b>2,816,755,993.24</b>
			Resultados del Ejercicio (Ahorro / Desahorro)	389,502,319.67	-374,149,634.92
			Resultados de Ejercicios Anteriores	2,298,136,567.51	2,651,243,256.57
			Revalúos	523,083,496.10	539,662,371.59
			Reservas	0.00	0.00
			Rectificaciones de Resultados de Ejercicios Anteriores	0.00	0.00
			<b>Exceso o Insuficiencia en la Actualización de la Hacienda Pública/Patrimonio</b>	<b>0.00</b>	<b>0.00</b>
			Resultado por Posición Monetaria	0.00	0.00
			Resultado por Tenencia de Activos no Monetarios	0.00	0.00
			<b>Total Hacienda Pública/ Patrimonio</b>	<b>3,400,986,065.44</b>	<b>3,015,910,244.99</b>
			<b>TOTAL DEL PASIVO Y HACIENDA PÚBLICA / PATRIMONIO</b>	<b>3,619,995,792.37</b>	<b>4,505,414,536.68</b>



INSTITUTO NACIONAL DE ESTADÍSTICA Y GEOGRAFÍA

Estado de Situación Financiera  
Al 31 de marzo de 2021 y 31 de diciembre de 2020

CONCEPTO	2021	2020	CONCEPTO	2021	2020
Cuentas de Orden Contables					
Demandas Judiciales en Proceso de Resolución	1,432,096,714.86	1,415,236,308.01	Resolución de Demandas en Proceso Judicial	1,432,096,714.86	1,415,236,308.01
Contratos y Convenios Suscritos	34,467,101.98	23,855,752.75	Suscripción de Contratos y Convenios	34,467,101.98	23,855,752.75
Bienes Inmuebles Artísticos Propios	1.00	1.00	Bienes Propios Catalogados como Artísticos	1.00	1.00
<b>Total Cuentas de Orden Contables</b>	<b>1,466,563,817.84</b>	<b>1,439,092,061.76</b>	<b>Total Cuentas de Orden Contables</b>	<b>1,466,563,817.84</b>	<b>1,439,092,061.76</b>
Cuentas de Orden Presupuestarias					
Ley de Ingresos					
Ley de Ingresos Estimada	7,746,100,001.00	0.00	Ley de Ingresos por Ejecutar	5,819,088,886.24	0.00
Modificaciones a La Ley de Ingresos Estimada	653,857.47	0.00	Ley de Ingresos Devengada	1,645,975.86	0.00
			Ley de Ingresos Recaudada	1,926,018,996.37	0.00
<b>Ley de Ingresos Deudora</b>	<b>7,746,753,858.47</b>	<b>0.00</b>	<b>Ley de Ingresos Acreedora</b>	<b>7,746,753,858.47</b>	<b>0.00</b>
Presupuesto de Egresos					
Presupuesto de Egresos por Ejercer	1,816,026,029.49	0.00	Presupuesto de Egresos Aprobado	7,746,100,001.00	0.00
Presupuesto de Egresos Comprometido	4,503,494,424.77	0.00	Modificaciones al Presupuesto de Egresos Aprobado	653,857.47	0.00
Presupuesto de Egresos Ejercido	0.00	0.00			
Presupuesto de Egresos Pagado	1,427,233,404.21	0.00			
<b>Presupuesto de Egresos Deudora</b>	<b>7,746,753,858.47</b>	<b>0.00</b>	<b>Presupuesto de Egresos Acreedora</b>	<b>7,746,753,858.47</b>	<b>0.00</b>
<b>Total Cuentas de Orden Presupuestarias</b>	<b>15,493,507,716.94</b>	<b>0.00</b>	<b>Total Cuentas de Orden Presupuestarias</b>	<b>15,493,507,716.94</b>	<b>0.00</b>
<b>TOTAL CUENTAS DE ORDEN</b>	<b>16,960,071,534.78</b>	<b>1,439,092,061.76</b>	<b>TOTAL CUENTAS DE ORDEN</b>	<b>16,960,071,534.78</b>	<b>1,439,092,061.76</b>

"Bajo protesta de decir verdad declaramos que los Estados Financieros y sus notas, son razonablemente correctos y son responsabilidad del emisor"

Elaboró: L.C.P. Susana Patricia Casas Acevedo  
Subdirectora de Registro Contable

Revisó: L.C.P. Nicolás López García  
Director de Contabilidad Institucional

Autorizó: Lic. Luis M. Zapata Ferrer  
Director General de Administración



## INSTITUTO NACIONAL DE ESTADÍSTICA Y GEOGRAFÍA

Estado de Actividades  
Del 1o. de enero al 31 de marzo de 2021 y al 31 de diciembre de 2020

Concepto	2021	2020	Concepto	2021	2020
<b>INGRESOS Y OTROS BENEFICIOS</b>			<b>GASTOS Y OTRAS PÉRDIDAS</b>		
<b>Ingresos de la Gestión</b>	<b>22,661,381.58</b>	<b>94,969,564.78</b>	<b>Gastos de Funcionamiento</b>	<b>1,439,736,688.61</b>	<b>15,398,902,211.16</b>
Impuestos	0.00	0.00	Servicios Personales	1,265,360,105.88	12,514,753,668.09
Cuotas y Aportaciones de Seguridad Social	0.00	0.00	Materiales y Suministros	22,106,515.61	265,694,369.32
Contribuciones de Mejoras	0.00	0.00	Servicios Generales	152,270,067.12	2,618,454,173.75
Derechos	0.00	0.00			
Productos de Tipo Corriente	0.00	0.00	<b>Transferencias, Asignaciones, Subsidios y Otras Ayudas</b>	<b>201,973.75</b>	<b>1,661,449.44</b>
Aprovechamientos de Tipo Corriente	0.00	0.00	Transferencias Internas y Asignaciones al Sector Público	0.00	0.00
Ingresos no Comprendidos en las Fracciones de la Ley de Ingresos	0.00	0.00	Transferencias al Resto del Sector Público	0.00	0.00
Causados en Ejercicios Fiscales Anteriores Pendientes de Liquidación o Pago					
Productos	6,962,777.68	34,885,816.82	Subsidios y Subvenciones	0.00	0.00
Ingresos por Venta de Bienes y Prestación de Servicios	15,698,603.90	60,083,747.96	Ayudas Sociales	0.00	369,544.59
			Pensiones y Jubilaciones	0.00	0.00
<b>Participaciones, Aportaciones, Convenios, Incentivos</b>	<b>1,901,552,330.00</b>	<b>15,459,837,637.59</b>	Transferencias a Fideicomisos, Mandatos y Contratos Análogos	0.00	0.00
<b>Derivados de la Colaboración Fiscal, Fondos Distintos</b>			Transferencias a la Seguridad Social	0.00	0.00
<b>de Aportaciones, Transferencias, Asignaciones, Subsidios,</b>			Donativos	0.00	0.00
<b>y Subvenciones, y Pensiones y Jubilaciones</b>			Transferencias al Exterior	201,973.75	1,291,904.85
Participaciones, Aportaciones, Convenios, Incentivos Derivados	0.00	0.00	<b>Participaciones y Aportaciones</b>	<b>0.00</b>	<b>0.00</b>
de la Colaboración Fiscal y Fondos Distintos de Aportaciones			Participaciones	0.00	0.00
Transferencias, Asignaciones, Subsidios y	1,901,552,330.00	15,459,837,637.59	Aportaciones	0.00	0.00
Subvenciones, y Pensiones y Jubilaciones			Convenios	0.00	0.00
<b>Otros Ingresos y Beneficios</b>	<b>4,137,818.03</b>	<b>23,203,277.36</b>	<b>Intereses, Comisiones y Otros Gastos de la Deuda</b>	<b>0.00</b>	<b>0.00</b>
Ingresos Financieros	0.00	0.00	<b>Pública</b>		
Incremento por Variación de Inventarios	0.00	0.00	Intereses de la Deuda Pública	0.00	0.00
Disminución del Exceso de Estimaciones por	0.00	0.00	Comisiones de la Deuda Pública	0.00	0.00
Pérdida o Deterioro u Obsolescencia			Gastos de la Deuda Pública	0.00	0.00
Disminución del Exceso de Provisiones	0.00	0.00	Costo por Coberturas	0.00	0.00
Otros Ingresos y Beneficios Varios	4,137,818.03	23,203,277.36	Apoyos Financieros	0.00	0.00
<b>Total de Ingresos y Otros Beneficios</b>	<b>1,928,351,529.61</b>	<b>15,578,010,479.73</b>	<b>Otros Gastos y Pérdidas Extraordinarias</b>	<b>98,910,547.58</b>	<b>550,874,006.05</b>
			Estimaciones, Depreciaciones, Deterioros, Obsolescencia y	86,822,505.77	417,026,437.56
			Amortizaciones		
			Provisiones	0.00	0.00
			Disminución de Inventarios	125.06	71,749.95
			Aumento por Insuficiencia de Estimaciones por Pérdida o	0.00	0.00
			Deterioro u Obsolescencia		
			Aumento por Insuficiencia de Provisiones	0.00	0.00
			Otros Gastos	12,087,916.75	133,775,818.54
			<b>Inversión Pública</b>	<b>0.00</b>	<b>722,448.00</b>
			Inversión Pública no Capitalizable	0.00	722,448.00
			<b>Total de Gastos y Otras Pérdidas</b>	<b>1,538,849,209.94</b>	<b>15,952,160,114.65</b>
			<b>Resultados del Ejercicio (Ahorro/Desahorro)</b>	<b>389,502,319.67</b>	<b>-374,149,634.92</b>

"Bajo protesta de decir verdad declaramos que los Estados Financieros y sus notas, son razonablemente correctos y son responsabilidad del emisor"

Elaboró: L.C.P. Susana Patricia Casas Acevedo  
Subdirectora de Registro Contable

Revisó: L.C.P. Nicolás López García  
Director de Contabilidad Institucional

Autorizó: Lic. Luis M. Zapata Ferrer  
Director General de Administración



INSTITUTO NACIONAL DE ESTADÍSTICA Y GEOGRAFÍA

Estado de Variación en la Hacienda Pública  
Del 1o. de enero al 31 de marzo de 2021

Concepto	Hacienda Pública/Patrimonio Contribuido	Hacienda Pública/Patrimonio Generado de Ejercicios Anteriores	Hacienda Pública/Patrimonio Generado del Ejercicio	Exceso o Insuficiencia en la Actualización de la Hacienda Pública/Patrimonio	TOTAL
<b>Hacienda Pública/Patrimonio Contribuido Neto de 2020</b>	<b>199,154,251.75</b>				<b>199,154,251.75</b>
Aportaciones	198,791,112.61				198,791,112.61
Donaciones de Capital	363,139.14				363,139.14
<b>Hacienda Pública/Patrimonio Generado Neto de 2020</b>		<b>3,190,905,628.16</b>	<b>-374,149,634.92</b>		<b>2,816,755,993.24</b>
Resultados del Ejercicio: Ahorro/Desahorro			-374,149,634.92		-374,149,634.92
Resultados de Ejercicios Anteriores		2,651,243,256.57			2,651,243,256.57
Revalúos		539,662,371.59			539,662,371.59
<b>Hacienda Pública/Patrimonio Neto Final de 2020</b>	<b>199,154,251.75</b>	<b>3,190,905,628.16</b>	<b>-374,149,634.92</b>		<b>3,015,910,244.99</b>
<b>Cambios en la Hacienda Pública/Patrimonio Contribuido Neto de 2021</b>	<b>-8,890,569.59</b>				<b>-8,890,569.59</b>
Aportaciones	-8,855,437.91				-8,855,437.91
Donaciones de Capital	-35,131.68				-35,131.68
<b>Variaciones de la Hacienda Pública/Patrimonio Generado Neto de 2021</b>		<b>-353,106,689.06</b>	<b>747,073,079.10</b>		<b>393,966,390.04</b>
Resultados del Ejercicio: Ahorro/Desahorro			389,502,319.67		389,502,319.67
Resultados de Ejercicios Anteriores		-353,106,689.06	374,149,634.92		21,042,945.86
Revalúos			-16,578,875.49		-16,578,875.49
<b>Hacienda Pública/Patrimonio Neto Final de 2021</b>	<b>190,263,682.16</b>	<b>2,837,798,939.10</b>	<b>372,923,444.18</b>		<b>3,400,986,065.44</b>

"Bajo protesta de decir verdad declaramos que los Estados Financieros y sus notas, son razonablemente correctos y son responsabilidad del emisor"

Elaboró: L.C.P. Susana Patricia Casas Acevedo  
Subdirectora de Registro Contable

Revisó: L.C.P. Nicolás López García  
Director de Contabilidad Institucional

Autorizó: Lic. Luis M. Zapata Ferrer  
Director General de Administración



## INSTITUTO NACIONAL DE ESTADÍSTICA Y GEOGRAFÍA

## Estado de Cambios en la Situación Financiera

Del 1o. de enero al 31 de marzo de 2021

Concepto	Origen	Aplicación	Concepto	Origen	Aplicación
<b>ACTIVO</b>	<b>886,433,473.04</b>	<b>1,014,728.73</b>	<b>PASIVO</b>	<b>11,862.34</b>	<b>1,270,506,427.10</b>
<b>Activo Circulante</b>	<b>788,430,959.48</b>	<b>0.00</b>	<b>Pasivo Circulante</b>	<b>11,862.34</b>	<b>1,270,506,427.10</b>
Efectivo y Equivalentes	771,352,624.42	0.00	Cuentas por Pagar a Corto Plazo	0.00	1,235,307,729.60
Derechos a Recibir Efectivo o Equivalentes	6,641,248.57	0.00	Documentos por Pagar a Corto Plazo	0.00	0.00
Derechos a Recibir Bienes o Servicios	1,221,940.89	0.00	Porción a Corto Plazo de la Deuda Pública a Largo Plazo	0.00	0.00
Inventarios	0.00	0.00	Títulos y Valores a Corto Plazo	0.00	0.00
Almacenes	9,215,145.60	0.00	Pasivos Diferidos a Corto Plazo	11,862.34	0.00
Estimación por Pérdida o Deterioro de Activos Circulantes	0.00	0.00	Fondos y Bienes de Terceros en Garantía y/o Administración a Corto Plazo	0.00	0.00
Otros Activos Circulantes	0.00	0.00	Provisiones a Corto Plazo	0.00	0.00
			Otros Pasivos a Corto Plazo	0.00	35,198,697.50
<b>Activo No Circulante</b>	<b>98,002,513.56</b>	<b>1,014,728.73</b>	<b>Pasivo No Circulante</b>	<b>0.00</b>	<b>0.00</b>
Inversiones Financieras a Largo Plazo	0.00	0.00	Cuentas por Pagar a Largo Plazo	0.00	0.00
Derechos a Recibir Efectivo o Equivalentes a Largo Plazo	0.00	0.00	Documentos por Pagar a Largo Plazo	0.00	0.00
Bienes Inmuebles, Infraestructura y Construcciones en Proceso	0.00	1,014,728.73	Deuda Pública a Largo Plazo	0.00	0.00
Bienes Muebles	27,695,345.06	0.00	Pasivos Diferidos a Largo Plazo	0.00	0.00
Activos Intangibles	0.00	0.00	Fondos y Bienes de Terceros en Garantía y/o en Administración a Largo Plazo	0.00	0.00
Depreciación, Deterioro y Amortización Acumulada de Bienes	70,307,168.50	0.00	Provisiones a Largo Plazo	0.00	0.00
Activos Diferidos	0.00	0.00			
Estimación por Pérdida o Deterioro de Activos no Circulantes	0.00	0.00	<b>HACIENDA PÚBLICA/ PATRIMONIO</b>	<b>763,651,954.59</b>	<b>378,576,134.14</b>
Otros Activos no Circulantes	0.00	0.00	<b>Hacienda Pública/Patrimonio Contribuido</b>	<b>0.00</b>	<b>8,890,569.59</b>
			Aportaciones	0.00	8,855,437.91
			Donaciones de Capital	0.00	35,131.68
			Actualización de la Hacienda Pública / Patrimonio	0.00	0.00
			<b>Hacienda Pública/Patrimonio Generado</b>	<b>763,651,954.59</b>	<b>369,685,564.55</b>
			Resultados del Ejercicio (Ahorro/Desahorro)	763,651,954.59	0.00
			Resultados de Ejercicios Anteriores	0.00	353,106,689.06
			Revalúos	0.00	16,578,875.49
			Reservas	0.00	0.00
			Rectificaciones de Resultados de Ejercicios Anteriores	0.00	0.00
			<b>Exceso o Insuficiencia en la Actualización de la Hacienda Pública/Patrimonio</b>	<b>0.00</b>	<b>0.00</b>
			Resultado por Posición Monetaria	0.00	0.00
			Resultado por Tenencia de Activos no Monetarios	0.00	0.00



INSTITUTO NACIONAL DE ESTADÍSTICA Y GEOGRAFÍA

Estado de Cambios en la Situación Financiera  
Del 1o. de enero al 31 de marzo de 2021

Concepto	Origen	Aplicación	Concepto	Origen	Aplicación
<b>CUENTAS DE ORDEN CONTABLES</b>					
Demandas Judiciales en Proceso de Resolución	0.00	16,860,406.85	Resolución de Demandas en Proceso Judicial	16,860,406.85	0.00
Contratos y Convenios Suscritos	0.00	10,611,349.23	Suscripción de Contratos y Convenios	10,611,349.23	0.00
Bienes Inmuebles Artísticos Propios	0.00	0.00	Bienes Propios Catalogados como Artísticos	0.00	0.00
<b>Total Cuentas de Orden Contables</b>	<b>0.00</b>	<b>27,471,756.08</b>	<b>Total Cuentas de Orden Contables</b>	<b>27,471,756.08</b>	<b>0.00</b>
<b>CUENTAS DE ORDEN PRESUPUESTARIAS</b>					
<b>LEY DE INGRESOS</b>					
Ley de Ingresos Estimada	0.00	7,746,100,001.00	Ley de Ingresos por Ejecutar	5,819,088,886.24	0.00
Modificaciones a La Ley de Ingresos Estimada	0.00	653,857.47	Ley de Ingresos Devengada	1,645,975.86	0.00
			Ley de Ingresos Recaudada	1,926,018,996.37	0.00
<b>Ley de Ingresos Deudora</b>	<b>0.00</b>	<b>7,746,753,858.47</b>	<b>Ley de Ingresos Acreedora</b>	<b>7,746,753,858.47</b>	<b>0.00</b>
<b>PRESUPUESTO DE EGRESOS</b>					
Presupuesto de Egresos por Ejercer	0.00	1,816,026,029.49	Presupuesto de Egresos Aprobado	7,746,100,001.00	0.00
Presupuesto de Egresos Comprometido	0.00	4,503,494,424.77	Modificaciones al Presupuesto de Egresos Aprobado	653,857.47	0.00
Presupuesto de Egresos Ejercido	0.00	0.00			
Presupuesto de Egresos Pagado	0.00	1,427,233,404.21			
<b>Presupuesto de Egresos Deudora</b>	<b>0.00</b>	<b>7,746,753,858.47</b>	<b>Presupuesto de Egresos Acreedora</b>	<b>7,746,753,858.47</b>	<b>0.00</b>
<b>Total Cuentas de Orden Presupuestarias</b>	<b>0.00</b>	<b>15,493,507,716.94</b>	<b>Total Cuentas de Orden Presupuestarias</b>	<b>15,493,507,716.94</b>	<b>0.00</b>
<b>TOTAL CUENTAS DE ORDEN</b>	<b>0.00</b>	<b>15,520,979,473.02</b>	<b>TOTAL CUENTAS DE ORDEN</b>	<b>15,520,979,473.02</b>	<b>0.00</b>

"Bajo protesta de decir verdad declaramos que los Estados Financieros y sus notas, son razonablemente correctos y son responsabilidad del emisor"

Elaboró: L.C.P. Susana Patricia Casas Acevedo  
Subdirectora de Registro Contable

Revisó: L.C.P. Nicolás López García  
Director de Contabilidad Institucional

Autorizó: Lic. Luis M. Zapata Ferrer  
Director General de Administración



## INSTITUTO NACIONAL DE ESTADÍSTICA Y GEOGRAFÍA

Estado de Flujos de Efectivo  
Del 1o. de enero al 31 de marzo de 2021 y al 31 de diciembre de 2020

Concepto	2021	2020	Concepto	2021	2020
<b>Flujos de Efectivo de las Actividades de Operación</b>			<b>Flujos de Efectivo de las Actividades de Inversión</b>		
<b>Origen</b>	<b>1,899,215,492.60</b>	<b>15,373,816,781.79</b>	<b>Origen</b>	<b>2,990,694.87</b>	<b>176,563,921.36</b>
Impuestos	0.00	0.00			
Cuotas y Aportaciones de Seguridad Social	0.00	0.00	Bienes Inmuebles, Infraestructura y Construcciones en Proceso	2,592,492.69	11,831,806.80
Contribuciones de Mejoras	0.00	0.00	Bienes Muebles	398,202.18	164,732,114.56
Derechos	0.00	0.00	Otros Orígenes de Inversión	0.00	0.00
Productos	0.00	34,885,816.82			
Aprovechamientos	0.00	0.00	<b>Aplicación</b>	<b>899,908.25</b>	<b>202,827,193.58</b>
Ingresos por Venta de Bienes y Prestación de Servicios	5,468.00	55,657,248.74	Bienes Inmuebles, Infraestructura y Construcciones en Proceso	739,128.51	13,067,408.87
Ingresos no Comprendidos en las Fracciones de la Ley de Ingresos Causados en Ejercicios Fiscales Anteriores Pendientes de Liquidación o Pago	0.00	0.00			
Participaciones, Aportaciones, Convenios, Incentivos Derivados de la Colaboración Fiscal y Fondos Distintos de Aportaciones	0.00	0.00	Bienes Muebles	160,779.74	189,759,784.71
Transferencias, Asignaciones, Subsidios y Subvenciones, y Pensiones y Jubilaciones	1,898,561,635.13	15,283,273,716.23		0.00	0.00
Otros Orígenes de Operación	648,389.47	0.00	Otras Aplicaciones de Inversión		
			<b>Flujos Netos de Efectivo por Actividades de Inversión</b>	<b>2,090,786.62</b>	<b>-26,263,272.22</b>
<b>Aplicación</b>	<b>1,426,333,495.96</b>	<b>15,347,553,509.57</b>	<b>Flujos de Efectivo de las Actividades de Financiamiento</b>		
Servicios Personales	1,265,360,105.88	12,514,753,668.09	<b>Origen</b>	<b>44,958,662.61</b>	<b>377,190,616.35</b>
Materiales y Suministros	8,501,349.21	212,684,218.29	Endeudamiento Neto	0.00	0.00
Servicios Generales	152,270,067.12	2,618,454,173.75	Interno	0.00	0.00
Transferencias Internas y Asignaciones al Sector Público	0.00	0.00	Externo	0.00	0.00
Transferencias al Resto del Sector Público	0.00	0.00	Otros Orígenes de Financiamiento	44,958,662.61	377,190,616.35
Subsidios y Subvenciones	0.00	0.00			
Ayudas Sociales	0.00	369,544.59	<b>Aplicación</b>	<b>1,291,284,070.29</b>	<b>791,312,513.88</b>
Pensiones y Jubilaciones	0.00	0.00	Servicios de la Deuda	0.00	0.00
Transferencias a Fideicomisos, Mandatos y Contratos Análogos	0.00	0.00	Interno	0.00	0.00
Transferencias a la Seguridad Social	0.00	0.00	Externo	0.00	0.00
Donativos	0.00	0.00	Otras Aplicaciones de Financiamiento	1,291,284,070.29	791,312,513.88
Transferencias al Exterior	201,973.75	1,291,904.85			
Participaciones	0.00	0.00	<b>Flujos Netos de Efectivo por Actividades de Financiamiento</b>	<b>-1,246,325,407.68</b>	<b>-414,121,897.53</b>
Aportaciones	0.00	0.00			
Convenios	0.00	0.00	<b>Incremento/Disminución Neta en el Efectivo y Equivalentes al Efectivo</b>	<b>-771,352,624.42</b>	<b>-414,121,897.53</b>
Otras Aplicaciones de Operación	0.00	0.00			
			<b>Efectivo y Equivalentes al Efectivo al Inicio del Ejercicio</b>	<b>1,410,957,166.58</b>	<b>1,825,079,064.11</b>
<b>Flujos Netos de Efectivo por Actividades de Operación</b>	<b>472,881,996.64</b>	<b>26,263,272.22</b>	<b>Efectivo y Equivalentes al Efectivo al Final del Ejercicio</b>	<b>639,604,542.16</b>	<b>1,410,957,166.58</b>

"Bajo protesta de decir verdad declaramos que los Estados Financieros y sus notas, son razonablemente correctos y son responsabilidad del emisor".

Elaboró: L.C.P. Susana Patricia Casas Acevedo  
Subdirectora de Registro Contable

Revisó: L.C.P. Nicolás López García  
Director de Contabilidad Institucional

Autorizó: Lic. Luis M. Zapata Ferrer  
Director General de Administración



INSTITUTO NACIONAL DE ESTADÍSTICA Y GEOGRAFÍA

Estado Analítico del Activo  
Del 1o. de enero al 31 de marzo de 2021

Concepto	Saldo Inicial	Cargos del Periodo	Abonos del Periodo	Saldo Final	Variación del Periodo
<b>ACTIVO</b>	<b>4,505,414,536.68</b>	<b>58,687,492,723.91</b>	<b>59,572,911,468.22</b>	<b>3,619,995,792.37</b>	<b>-885,418,744.31</b>
<b>Activo Circulante</b>	<b>1,564,996,098.55</b>	<b>58,683,421,439.91</b>	<b>59,471,852,399.39</b>	<b>776,565,139.07</b>	<b>-788,430,959.48</b>
Efectivo y Equivalentes	1,410,957,166.58	56,474,881,920.64	57,246,234,545.06	639,604,542.16	-771,352,624.42
Derechos a Recibir Efectivo o Equivalentes	81,029,103.68	2,022,130,874.24	2,028,772,122.81	74,387,855.11	-6,641,248.57
Derechos a Recibir Bienes o Servicios	2,711,722.58	0.00	1,221,940.89	1,489,781.69	-1,221,940.89
Inventarios	0.00	178,882,347.92	178,882,347.92	0.00	0.00
Almacenes	70,298,105.71	7,526,297.11	16,741,442.71	61,082,960.11	-9,215,145.60
Estimación por Pérdida o Deterioro de Activos Circulantes	0.00	0.00	0.00	0.00	0.00
Otros Activos Circulantes	0.00	0.00	0.00	0.00	0.00
<b>Activo No Circulante</b>	<b>2,940,418,438.13</b>	<b>4,071,284.00</b>	<b>101,059,068.83</b>	<b>2,843,430,653.30</b>	<b>-96,987,784.83</b>
Inversiones Financieras a Largo Plazo	0.00	0.00	0.00	0.00	0.00
Derechos a Recibir Efectivo o Equivalentes a Largo Plazo	2,177,229.05	0.00	0.00	2,177,229.05	0.00
Bienes Inmuebles, Infraestructura y Construcciones en Proceso	1,886,875,702.86	3,652,431.46	2,637,702.73	1,887,890,431.59	1,014,728.73
Bienes Muebles	2,978,388,801.05	418,852.54	28,114,197.60	2,950,693,455.99	-27,695,345.06
Activos Intangibles	0.00	0.00	0.00	0.00	0.00
Depreciación, Deterioro y Amortización Acumulada de Bienes	-1,927,023,294.83	0.00	70,307,168.50	-1,997,330,463.33	-70,307,168.50
Activos Diferidos	0.00	0.00	0.00	0.00	0.00
Estimación por Pérdida o Deterioro de Activos no Circulantes	0.00	0.00	0.00	0.00	0.00
Otros Activos no Circulantes	0.00	0.00	0.00	0.00	0.00

"Bajo protesta de decir verdad declaramos que los Estados Financieros y sus notas, son razonablemente correctos y son responsabilidad del emisor"

Elaboró: L.C.P. Susana Patricia Casas Acevedo  
Subdirectora de Registro Contable

Revisó: L.C.P. Nicolás López García  
Director de Contabilidad Institucional

Autorizó: Lic. Luis M. Zapata Ferrer  
Director General de Administración





INSTITUTO NACIONAL DE ESTADÍSTICA Y GEOGRAFÍA

Estado Analítico de la Deuda y Otros Pasivos  
Del 1o. de enero al 31 de marzo de 2021

Denominación de las Deudas	Moneda de Contratación	Institución o País Acreedor	Saldo Inicial del Periodo	Saldo Final del Periodo
<b>DEUDA PÚBLICA</b>				
<b>Corto Plazo</b>				
<b>Deuda Interna</b>			<b>0.00</b>	<b>0.00</b>
Instituciones de Crédito			0.00	0.00
Títulos y Valores			0.00	0.00
Arrendamientos Financieros			0.00	0.00
<b>Deuda Externa</b>			<b>0.00</b>	<b>0.00</b>
Organismos Financieros Internacionales			0.00	0.00
Deuda Bilateral			0.00	0.00
Títulos y Valores			0.00	0.00
Arrendamientos Financieros			0.00	0.00
<b>Subtotal Corto Plazo</b>			<b>0.00</b>	<b>0.00</b>
<b>Largo Plazo</b>				
<b>Deuda Interna</b>			<b>0.00</b>	<b>0.00</b>
Instituciones de Crédito			0.00	0.00
Títulos y Valores			0.00	0.00
Arrendamientos Financieros			0.00	0.00
<b>Deuda Externa</b>			<b>0.00</b>	<b>0.00</b>
Organismos Financieros Internacionales			0.00	0.00
Deuda Bilateral			0.00	0.00
Títulos y Valores			0.00	0.00
Arrendamientos Financieros			0.00	0.00
<b>Subtotal Largo Plazo</b>			<b>0.00</b>	<b>0.00</b>
<b>Otros Pasivos</b>			<b>1,489,504,291.69</b>	<b>219,009,726.93</b>
<b>Total Deuda y Otros Pasivos</b>			<b>1,489,504,291.69</b>	<b>219,009,726.93</b>

"Bajo protesta de decir verdad declaramos que los Estados Financieros y sus notas, son razonablemente correctos y son responsabilidad del emisor"

Elaboró: L.C.P. Susana Patricia Casas Acevedo  
Subdirectora de Registro Contable

Revisó: L.C.P. Nicolás López García  
Director de Contabilidad Institucional

Autorizó: Lic. Luis M. Zapata Ferrer  
Director General de Administración



INSTITUTO NACIONAL DE ESTADÍSTICA Y GEOGRAFÍA

Informe Sobre Pasivos Contingentes  
Al 31 de marzo de 2021 y al 31 de diciembre de 2020

Concepto	2021	2020
Juicios Laborales	1,430,831,919.14	1,412,979,514.01
Juicios Administrativos	0.00	0.00
Juicios Civiles	1,264,795.72	2,256,794.00
Recursos Administrativos	0.00	0.00
Juicios Fiscales	0.00	0.00
<b>Total Pasivos Contingentes</b>	<b>1,432,096,714.86</b>	<b>1,415,236,308.01</b>

Los conceptos que se registran en las cuentas de orden 7.4.1.0 Demandas Judiciales en Proceso de Resolución y 7.4.2.0 Resolución de Demandas en Proceso Judicial, considerados como Pasivos Contingentes, se basan en la información que obra en los expedientes de la Coordinación General de Asuntos Jurídicos del INEGI.

"Bajo protesta de decir verdad declaramos que los Estados Financieros y sus notas, son razonablemente correctos y son responsabilidad del emisor"

Elaboró: L.C.P. Susana Patricia Casas Acevedo  
Subdirectora de Registro Contable

Revisó: L.C.P. Nicolás López García  
Director de Contabilidad Institucional

Autorizó: Lic. Luis M. Zapata Ferrer  
Director General de Administración

## INSTITUTO NACIONAL DE ESTADÍSTICA Y GEOGRAFÍA (INEGI)

### NOTAS A LOS ESTADOS FINANCIEROS

El Instituto Nacional de Estadística y Geografía (**INEGI o Instituto**) prepara sus Notas a los Estados Financieros correspondientes al **31 de marzo de 2021** de conformidad con los artículos 46, fracción I, inciso g) y 49 de la Ley General de Contabilidad Gubernamental (**LGCG**), así como a la normatividad emitida por el Consejo Nacional de Armonización Contable (**CONAC**), con los siguientes apartados:

- A. Notas de Desglose
- B. Notas de Memoria (Cuentas de Orden)
- C. Notas de Gestión Administrativa

#### A) NOTAS DE DESGLOSE

#### I) NOTAS AL ESTADO DE SITUACIÓN FINANCIERA

##### ACTIVO

- Del total de Activos del Instituto al 31 de marzo de 2021 el 17.67% corresponde a Efectivo y Equivalentes, 45.13% pertenece a Bienes Inmuebles, Infraestructura y Construcciones en Proceso, 33.36% a Bienes Muebles propiedad del Instituto, el restante 3.84% se encuentra en Derechos a Recibir Efectivo o Equivalentes a Corto y Largo Plazo, Derechos a Recibir de Bienes o Servicios, Almacenes de Materiales y Suministros de Consumo e Inventarios.

(Pesos)			
Concepto	Saldo		Variación
	31-marzo-2021	31-diciembre-2020	
Efectivo y Equivalentes	639,604,542.16	1,410,957,166.58	-771,352,624.42
Derechos a Recibir Efectivo o Equivalentes	74,387,855.11	81,029,103.68	-6,641,248.57
Derecho a Recibir Bienes o Servicios	1,489,781.69	2,711,722.58	-1,221,940.89
Almacenes	61,082,960.11	70,298,105.71	-9,215,145.60
Derechos a Recibir Efectivo o Equivalentes a Largo Plazo	2,177,229.05	2,177,229.05	0.00
Bienes Inmuebles, Infraestructura y Construcciones en Proceso	1,887,890,431.59	1,886,875,702.86	1,014,728.73
Bienes Muebles	2,950,693,455.99	2,978,388,801.05	-27,695,345.06
Depreciación Acumulada de Bienes Inmuebles	-254,183,647.90	-242,066,244.59	-12,117,403.31
Depreciación Acumulada de Bienes Muebles	-1,743,146,815.43	-1,684,957,050.24	-58,189,765.19
<b>Total Activo</b>	<b>3,619,995,792.37</b>	<b>4,505,414,536.68</b>	<b>-885,418,744.31</b>

## NOTAS A LOS ESTADOS FINANCIEROS MARZO 2021

### ➤ Efectivo y equivalentes

- ❖ En este rubro se integran los recursos monetarios que en su mayoría maneja la Tesorería del Instituto en cuentas bancarias en moneda nacional de conformidad con la normatividad establecida para las disponibilidades financieras y en menor medida aquellos que están en poder de las Áreas de Administración (AA); se registran las siguientes cuentas a nivel mayor: 1112 Bancos/Tesorería y 1114 Inversiones Temporales. La cuenta de Bancos/Tesorería está dividida en dos grupos, el primero con las subcuentas de Efectivo y la de Bancos de Ingresos Institucionales que representa un 0.01%, en el cual se tienen recursos obtenidos principalmente en la subcuenta de Ingresos por rendimientos bancarios, el segundo lo conforma la subcuenta de Bancos Recursos Presupuestales integrado por recursos provenientes del presupuesto, conformado por chequeras centrales, así como chequeras de cada una de las AA, donde el saldo de los recursos en Depósitos a la Vista representa el 4.69% y el saldo de las chequeras representa el 5.70%. Referente a la cuenta de Inversiones Temporales, la cual corresponde un 89.60%, el tipo de Inversión está representado en operaciones de Reporto con Valores Gubernamentales a corto plazo, esto garantizando el cumplimiento de los compromisos de pago del Instituto.

(Pesos)

Concepto	Saldo		Variación	%
	31-marzo-2021	31-diciembre-2020		
Bancos de Ingresos Institucionales	34,580.79	2,489.64	32,091.15	1,288.99
Bancos Recursos Presupuestales/Cuentas de Cheques	36,491,487.98	101,470,234.97	-64,978,746.99	-64.04
Bancos Recursos Presupuestales/Depósitos a la Vista	29,996,541.79	41,437,941.97	-11,441,400.18	-27.61
Bancos Inversiones Temporales	573,081,931.60	1,268,046,500.00	-694,964,568.40	-54.81
<b>Total Efectivo y Equivalentes</b>	<b>639,604,542.16</b>	<b>1,410,957,166.58</b>	<b>-771,352,624.42</b>	<b>-54.67</b>

### ➤ Derechos a recibir efectivo o equivalentes y Bienes o Servicios

- ❖ En este rubro se presentan las operaciones de las cuentas pendientes de cobro del Instituto por prestación de servicios y Deudores Diversos por Cobrar a Corto Plazo; a continuación, se relacionan importes y antigüedades que integran estos rubros:

(Pesos)

Vencimiento	Importe	%	Observación
Hasta 90 días	73,806,092.56	97.27	Se integra principalmente en la cuenta de Otros Derechos a Recibir Efectivo o Equivalentes a Corto Plazo derivado se presentan 25,458,784.76 pesos de Ingresos propios devengados, 14,476,041.57 pesos de recursos por transferir, 1,909,332.00 pesos de cuentas por cobrar a corto plazo, 6,248,918.20 pesos en operaciones en proceso de regularización, 24,451,205.80 pesos en ingresos por productos y aprovechamientos, 710,655.72 pesos en deudores diversos, 446,300.00 pesos en fondos rotatorios, 104,854.51 pesos de deudores de inventarios en proceso de recuperación.
Mayor a 90 y hasta 180 días	146,864.53	0.19	Recursos de Pagos Directos en Proceso de Recuperación y Gastos a Comprobar Pendientes de Regularizar de Ejercicios Anteriores.
Mayor a 180 y hasta 365 días	1,768,602.68	2.33	Se origina en 1,489,781.69 pesos en anticipo a proveedores de inversión pública y 278,820.99 pesos en deudores diversos en

## NOTAS A LOS ESTADOS FINANCIEROS MARZO 2021

(Pesos)

Vencimiento	Importe	%	Observación
Mayor a 365 días	156,077.03	0.21	trámite de recuperación. El monto 56,051.94 pesos en deudores diversos, las Unidades Administrativas responsables tienen trámites para recuperar los recursos al Instituto y 100,025.09 pesos en faltantes de inventarios, la Coordinación General de Asuntos Jurídicos se encuentra realizando las gestiones a fin de lograr el cumplimiento de la sentencia por la que se condena a devolver al Instituto los bienes faltantes.
<b>Total</b>	<b>75,877,636.80</b>	<b>100.00</b>	

❖ En la cuenta de Deudores Diversos por Cobrar a Corto Plazo, se integran los siguientes conceptos:

(Pesos)

Área Administrativa	Ámbito	Faltantes de Bienes Muebles al cierre del mes marzo de 2021					
		2019		2020		Total	
		Núm.	Valor	Núm.	Valor	Núm.	Valor
Dirección General de Estadísticas Sociodemográficas	Aguascalientes	0	0.00	1	11,865.15	1	11,865.15
Dirección General de Estadísticas Económicas	Ciudad de México	2	16,385.43	0	0.00	2	16,385.43
	Jalisco	1	9,148.64	13	32,898.76	14	42,047.40
Dirección Regional Occidente	Michoacán	3	27,953.80	0	0.00	3	27,953.80
Dirección Regional Noroeste	Baja California Sur	0	0.00	2	15,332.76	2	15,332.76
	Quintana Roo	0	0.00	3	12,875.62	3	12,875.62
Dirección Regional Sureste	Yucatán	0	0.00	2	3,473.04	2	3,473.04
	Chiapas	1	9,148.64	1	9,402.58	2	18,551.22
Dirección Regional Sur	Oaxaca	0	0.00	2	3,473.04	2	3,473.04
Dirección Regional Centro Norte	Guanajuato	0	0.00	1	12,060.52	1	12,060.52
Dirección Regional Centro Norte	Aguascalientes	0	0.00	1	1,736.52	1	1,736.52
Dirección Regional Centro Sur	Morelos	0	0.00	1	1,736.52	1	1,736.52
	Ámbito Regional	3	27,986.00	0	0.00	3	27,986.00
Dirección Regional Centro	Ciudad de México Sur	1	9,402.58	0	0.00	1	9,402.58
<b>Total Faltante de Bienes</b>		<b>11</b>	<b>100,025.09</b>	<b>27</b>	<b>104,854.51</b>	<b>38</b>	<b>204,879.60</b>

# NOTAS A LOS ESTADOS FINANCIEROS MARZO 2021

(Pesos)

Administrativa	Ámbito	Saldos por Recuperar de Recursos Fiscales al cierre del mes de marzo de 2021										
		2018		2019		2020		2021		Total		
		Núm.	Valor	Núm.	Valor	Núm.	Valor	Núm.	Valor	Núm.	Valor	%
Dirección General de Estadísticas Sociodemográficas	Aguascalientes	0	0.00	0	0.00	1	2,367.13	0	0.00	1	2,367.13	0.39
Dirección General de Administración	Aguascalientes	0	0.00	0	0.00	1	384.00	0	0.00	1	384.00	0.06
Dirección Regional Norte	Chihuahua	0	0.00	0	0.00	1	11,199.96	0	0.00	1	11,199.96	1.83
	Durango	0	0.00	0	0.00	3	4,144.00	0	0.00	3	4,144.00	0.68
	Zacatecas	0	0.00	0	0.00	1	5,946.00	0	0.00	1	5,946.00	0.97
Dirección Regional Occidente	Colima	0	0.00	0	0.00	8	7,510.00	0	0.00	8	7,510.00	1.23
	Jalisco	0	0.00	0	0.00	141	118,637.08	0	0.00	141	118,637.08	19.38
	Michoacán	0	0.00	0	0.00	50	49,045.51	0	0.00	50	49,045.51	8.01
	Nayarit	0	0.00	0	0.00	4	2,120.00	0	0.00	4	2,120.00	0.35
Dirección Regional Noroeste	Baja California	0	0.00	23	13,181.00	195	95,677.51	0	0.00	218	108,858.51	17.79
	Baja California Sur	0	0.00	0	0.00	46	72,755.03	0	0.00	46	72,755.03	11.89
	Sinaloa	0	0.00	1	9,540.80	11	12,092.99	0	0.00	12	21,633.79	3.53
	Sonora	0	0.00	1	2,533.00	41	138,634.36	0	0.00	42	141,167.36	23.07
Dirección Regional. Noreste	Coahuila	2	22,697.14	0	0.00	29	18,668.58	37	11,390.00	68	52,755.72	8.62
Dirección Regional Sur	Oaxaca	0	0.00	1	8,100.00	0	0.00	0	0.00	1	8,100.00	1.32
Dirección Regional Centro	Ciudad de México	0	0.00	0	0.00	1	5,381.97	0	0.00	1	5,381.97	0.88
<b>Total Saldo por Recuperar</b>		<b>2</b>	<b>22,697.14</b>	<b>26</b>	<b>33,354.80</b>	<b>533</b>	<b>549,616.12</b>	<b>37</b>	<b>11,390.00</b>	<b>598</b>	<b>612,006.06</b>	<b>100.00</b>

(Pesos)

Total de eventos por recuperar al Cierre del mes de marzo de 2021	Número de eventos	Importe
	636	816,885.66

## ➤ Bienes disponibles para su transformación o consumo (inventarios)

- ❖ Los almacenes se encuentran registrados a su costo de adquisición atendiendo lo que señalan las Reglas Específicas de Registro y Valoración del Patrimonio, emitidas por el CONAC.

## NOTAS A LOS ESTADOS FINANCIEROS MARZO 2021

(Pesos)

Concepto	Saldo		Variación	%
	31-marzo-2021	31-diciembre-2020		
Almacén de Materiales y Suministros de Consumo	61,082,960.11	70,298,105.71	-9,215,145.60	-13.11
<b>Total Bienes Disponibles</b>	<b>61,082,960.11</b>	<b>70,298,105.71</b>	<b>-9,215,145.60</b>	<b>-13.11</b>

➤ **Inversiones financieras a largo plazo**

- ❖ Sin información que revelar.

➤ **Derechos a recibir efectivo o equivalentes a largo plazo**

- ❖ Este rubro está integrado por documentos por cobrar a largo plazo del Instituto, de los cuales se lleva un seguimiento en el proceso de recuperación de los mismos al 31 de marzo de 2021, de conformidad con lo siguiente:

(Pesos)

Concepto	Saldo		Variación	%
	31-marzo-2021	31-diciembre-2020		
Créditos Sujetos a Resolución Judicial Recursos Propios	2,177,229.05	2,177,229.05	0.00	0.00
<b>Total Derechos a Recibir Efectivo o Equivalentes a Largo Plazo</b>	<b>2,177,229.05</b>	<b>2,177,229.05</b>	<b>0.00</b>	<b>0.00</b>

- ❖ El saldo se integra en las Direcciones Generales que se detallan a continuación:

Área Administrativa	Ámbito	Deudores en Litigio al Cierre del mes de marzo de 2021								
		2008 a 2013		2019		2020		Total		
		Núm.	Valor	Núm.	Valor	Núm.	Valor	Núm.	Valor	%
Dirección General de Geografía y Medio Ambiente	Aguascalientes	1	177,229.05	0	0.00	0	0.00	1	177,229.05	8.14
Dirección General de Estadísticas Económicas	Aguascalientes	0	0.00	0	0.00	1	2,000,000.00	1	2,000,000.00	91.86
<b>Total Saldo por Recuperar</b>		<b>1</b>	<b>177,229.05</b>	<b>0</b>	<b>0.00</b>	<b>1</b>	<b>2,000,000.00</b>	<b>2</b>	<b>2,177,229.08</b>	<b>100.00</b>

- La factura pendiente de pago No. KA03264 de fecha 17 de diciembre de 2013 por 177,229.05 pesos, a favor del Fideicomiso No. 1249 para coadyuvar al desarrollo de las entidades federativas y municipios para el Programa de Modernización Catastral con Banco Nacional de Obras y Servicios Públicos, S.N.C. (BANOBRAS); la entonces Titular de la Dirección de Administración de la Dirección General de Geografía (DGG) informó mediante Oficio Número 400.3/140/2015 de fecha 16 de febrero de 2015 que en el transcurso de los años 2014 y 2015, se realizaron gestiones de cobro mediante correos y oficios enviados al Gerente de Fortalecimiento Financiero e Institucional de BANOBRAS, sin obtener respuesta favorable, por lo que en ese entonces la Dirección General Adjunta de Asuntos Jurídicos (DGAAJ) ahora Coordinación General de Asuntos Jurídicos (CGAJ) le requirió integrar expediente para dar seguimiento correspondiente. A la fecha esta Coordinación ha realizado diversas acciones, entre las que destacan:
  - Con el Oficio Núm. 1500./139/2017 de fecha 25 de mayo de 2017, la CGAJ, presenta demanda ante el juez de distrito en materia civil en la Ciudad de México, a fin de dar cumplimiento al compromiso adquirido de BANOBRAS con el INEGI del pago de la factura número KA03264, quedando radicada en el juzgado quinto de distrito en materia civil en la ciudad de México con número de expediente del juicio ordinario civil federal 189/2017-V, a este corte, se encuentra en etapa de instrucción, se está sustanciando incidente de improcedencia de la vía promovido por la tercera llamada a juicio, y pendiente de abrirse el periodo de desahogo de pruebas.
  - Con Oficio Núm. 1500./91/2018 de fecha 02 de abril de 2018, la CGAJ, informa que por acuerdo de fecha 27 de febrero de 2018 se tiene por interpuesto el recurso de apelación en contra de la sentencia interlocutoria del 12 de febrero de 2018 favorable al INEGI, remitido al Primer Tribunal Unitario en Materia Civil y Administrativa del Primer Circuito, radicándose bajo el número de toca civil 304/2018.
  - Se dictó sentencia dentro del toca civil 304/2018, confirmando la sentencia de primera instancia a través de la cual se declaró improcedente la excepción de improcedencia de la vía planteada por la parte demandada.
  - Durante el mes de mayo de 2019, se dictó sentencia a favor de la demandada, interponiendo el INEGI recurso de apelación y asimismo presentó escrito de agravios. A la fecha se encuentra pendiente la resolución del recurso de apelación.
  - En diciembre de 2019, el Décimo Primer Tribunal Colegiado en Materia Civil, del Primer Circuito en el Juicio de Amparo Directo 919/2019 admite a trámite la demanda de amparo presentada por el INEGI, en contra de la resolución del recurso de apelación. En espera del dictado de sentencia.
  - 30 de junio de 2020, se dictó sentencia en el amparo directo 919/2020(Ampara por vicios de fondo).
  - 17 de noviembre de 2020, por los efectos de la sentencia del Juicio de Amparo Directo 919/2020, el Primer Tribunal Unitario en Materias Civil, Administrativa y Especializados en Competencia Económica, Radiodifusión y Telecomunicaciones del Primer Circuito, emitirá una resolución en cumplimiento en los autos del Toca Civil 474/2019. A esta fecha, está pendiente de dictarse dicha resolución.



## NOTAS A LOS ESTADOS FINANCIEROS MARZO 2021

- 25 de marzo de 2021, se dictó sentencia en el que se declaró procedente las prestaciones reclamadas del INEGI, por lo que se condena a BANOBRAS y a la Institución Fiduciaria a cumplir con el convenio marco, por ende al pago de la cantidad de \$177,229.05 a favor del INEGI. Se está en espera de que la parte demandada impugne la sentencia o la misma cause ejecutoria.
- Asimismo, existe un saldo pendiente de pago por 2,000,000.00 que la Asociación Mexicana de Secretarios de Desarrollo Económico, A.C, no ha liquidado al INEGI; al amparo de la factura KA04613 de fecha 30 de agosto de 2019, por los trabajos de la Encuesta Nacional sobre Productividad y Competitividad en Micro, Pequeña y Mediana Empresa 2018.
- 10 de septiembre de 2020, el Instituto presenta demanda por el incumplimiento del pago.
- Al 18 de septiembre de 2020 El Juzgado Décimo Tercero de Distrito en Materia Civil de la CDMX, se declaro incompetente, en el expediente del Juicio Ordinario Civil Federal 183/2020.
- El Instituto presenta recurso de Apelación el día 24 de septiembre de 2020, el cual se encuentra pendiente de resolver, por parte del Cuarto Tribunal Unitario en Materias Civil, Administrativa y Especializados en Competencia Económica, Radiodifusión y Telecomunicaciones del Primer Circuito, en los autos de Toca de Apelación 311/2020.

### ➤ Bienes muebles

- ❖ Dentro de este apartado tenemos todos aquellos bienes muebles con que cuenta el Instituto para el desarrollo de las actividades al 31 de marzo de 2021, los cuales se detallan a continuación:

(Pesos)			
Concepto	Saldo		Variación
	31-marzo-2021	31-diciembre-2020	
Mobiliario y Equipo de Administración	1,680,101,974.33	1,706,058,520.46	-25,956,546.13
Mobiliario y Equipo Educacional y Recreativo	48,140,124.88	48,154,509.98	-14,385.10
Equipo e Instrumental Médico y de Laboratorio	9,594,846.48	9,594,846.48	0.00
Vehículos y Equipo de Transporte	710,251,653.67	711,981,780.77	-1,730,127.10
Maquinaria, Otros Equipos y Herramientas	502,604,856.63	502,599,143.36	5,713.27
<b>Subtotal de Bienes Muebles</b>	<b>2,950,693,455.99</b>	<b>2,978,388,801.05</b>	<b>-27,695,345.06</b>
<b>Menos: Depreciación Acumulada de Bienes Muebles</b>	<b>-1,743,146,815.43</b>	<b>-1,684,957,050.24</b>	<b>-58,189,765.19</b>
<b>Total</b>	<b>1,207,546,640.56</b>	<b>1,293,431,750.81</b>	<b>-85,885,110.25</b>

## NOTAS A LOS ESTADOS FINANCIEROS MARZO 2021

- ❖ A través del Sistema Integral de Administración (SIA) Inventarios, se reportaron movimientos de altas por 418,852.54 pesos y bajas por la cantidad de 28,114,197.60 pesos, además se registró una depreciación de 58,189,765.19 pesos, ocasionando una variación de -85,885,110.25 pesos en los siguientes conceptos:

(Pesos)

Alta / Baja	Mobiliario y Equipo de Admón.	Mobiliario y Equipo Educativo y Recreativo	Equipo Instrumental Médico y de Laboratorio	Equipo de Transporte	Maquinaria, Otros Equipos y Herramientas	Total
Enajenaciones	557,488.57	7,944.50	0.00	0.00	6,784.57	<b>572,217.64</b>
Siniestros	858,912.09	0.00	0.00	1,886,497.42	0.00	<b>2,745,409.51</b>
Pago por Numerario	330,118.05	6,440.60	0.00	0.00	4,043.76	<b>340,602.41</b>
Reposición	154,211.88	0.00	0.00	0.00	0.00	<b>154,211.88</b>
Donaciones	24,324,796.96	0.00	0.00	0.00	0.00	<b>24,324,796.96</b>
Ajuste por Reincorporación de bienes Faltantes de Inventario para su baja contable	-23,040.80	0.00	0.00	0.00	0.00	<b>-23,040.80</b>
<b>Total Bajas</b>	<b>26,202,486.75</b>	<b>14,385.10</b>	<b>0.00</b>	<b>1,886,497.42</b>	<b>10,828.33</b>	<b>28,114,197.60</b>
Adquisiciones	103,754.66	0.00	0.00	156,370.32	16,541.60	<b>276,666.58</b>
Alta por Reposición	142,185.96	0.00	0.00	0.00	0.00	<b>142,185.96</b>
<b>Total Altas</b>	<b>245,940.62</b>	<b>0.00</b>	<b>0.00</b>	<b>156,370.32</b>	<b>16,541.60</b>	<b>418,852.54</b>
Depreciaciones	31,880,333.54	774,619.52	151,783.32	16,451,699.42	8,931,329.39	<b>58,189,765.19</b>
<b>Variación</b>	<b>-57,836,879.67</b>	<b>-789,004.62</b>	<b>-151,783.32</b>	<b>-18,181,826.52</b>	<b>-8,925,616.12</b>	<b>-85,885,110.25</b>

- ❖ Los saldos contables de los Bienes Muebles se encuentran conciliados al 31 de marzo de 2021 con la relación de bienes (SIA Inventarios) de acuerdo con lo siguiente:

(Pesos)

Concepto	Registro Contable	Relación de Bienes Muebles	Diferencia
<b>Total Bienes Muebles Conciliados</b>	<b>2,950,693,455.99</b>	<b>2,950,693,455.99</b>	<b>0.00</b>

- ❖ El registro de la Depreciación Consolidada del Instituto se muestra a continuación:

## NOTAS A LOS ESTADOS FINANCIEROS MARZO 2021

(Pesos)

Concepto	Total de Bienes en SIA Inventarios			Depreciación				Saldo por Depreciar	
	%	Bienes	Importes	Ejercicio 2021	Ejercicios Anteriores	Acumulada		Importe	%
						Importe	%		
Mobiliario y Eq. de Administración	92.18	270,728	1,680,101,974.33	45,132,067.02	1,101,495,166.76	1,146,627,233.78	68.25	533,474,740.55	31.75
Mobiliario y Eq. Educ. y Recreativo	1.59	4,656	48,140,124.88	786,092.42	27,355,212.68	28,141,305.10	58.46	19,998,819.78	41.54
Equipo Instr. Médico y de Lab.	0.21	611	9,594,846.48	151,783.32	5,782,046.74	5,933,830.06	61.84	3,661,016.42	38.16
Vehículos y Equipo de Transporte,	1.21	3,562	710,251,653.67	17,270,986.34	216,912,514.76	234,183,501.10	32.97	476,068,152.57	67.03
Maquinara, Otros Eq. y Herramientas.	4.81	14,138	502,604,856.63	8,942,157.72	319,318,787.67	328,260,945.39	65.31	174,343,911.24	34.69
<b>Total</b>	<b>100.00</b>	<b>293,695</b>	<b>2,950,693,455.99</b>	<b>72,283,086.82</b>	<b>1,670,863,728.61</b>	<b>1,743,146,815.43</b>	<b>59.08</b>	<b>1,207,546,640.56</b>	<b>40.92</b>

(Pesos)

Concepto	Total de Bienes en SIA Inventarios			Depreciación				Saldo por Depreciar	
	%	Bienes	Importes	Ejercicio 2021	Ejercicios Anteriores	Acumulada		Importe	%
						Importe	%		
Bienes registrados Ejercicio 2021	0.02	83	418,852.54	24,345.53	0.00	24,345.53	5.81	394,507.01	94.19
Bienes registrados 1994-2020	67.87	199,317	1,923,759,206.54	72,177,005.13	644,430,067.86	716,607,072.99	37.25	1,207,152,133.55	62.75
Bienes con vida útil cumplida	32.11	94,295	1,026,515,396.91	81,736.16	1,026,433,660.75	1,026,515,396.91	100.00	0.00	0.00
<b>Total</b>	<b>100</b>	<b>293,695</b>	<b>2,950,693,455.99</b>	<b>72,283,086.82</b>	<b>1,670,863,728.61</b>	<b>1,743,146,815.43</b>	<b>59.08</b>	<b>1,207,546,640.56</b>	<b>40.92</b>

### ➤ Depreciación, Deterioro y Amortización Acumulada de Bienes

El registro contable de la depreciación de los bienes muebles se concilia mensualmente con la información reportada en SIA Inventarios; al cierre del mes de marzo de 2021, se muestran los siguientes importes:

## NOTAS A LOS ESTADOS FINANCIEROS MARZO 2021

(Pesos)			
Concepto	Saldo Contable	Saldo en SIA Inventarios	Diferencia
Mobiliario y Equipo de Administración	1,146,627,233.78	1,146,627,233.78	0.00
Mobiliario y Equipo Educacional y Recreativo	28,141,305.10	28,141,305.10	0.00
Equipo e Instrumental Médico y de Laboratorio	5,933,830.06	5,933,830.06	0.00
Vehículos y Equipo de Transporte	234,183,501.10	234,183,501.10	0.00
Maquinaria, Otros Equipos y Herramientas	328,260,945.39	328,260,945.39	0.00
<b>Total de Depreciación de Bienes Muebles</b>	<b>1,743,146,815.43</b>	<b>1,743,146,815.43</b>	<b>0.00</b>

### ➤ Bienes inmuebles, infraestructura y construcciones en proceso

- ❖ En atención al documento CONAC/Secretaría Técnica.- 0113/2014 de fecha 11 de noviembre de 2014 emitido por el Secretario Técnico del CONAC, el Instituto actualizó el valor contable de sus Inmuebles conforme a los avalúos de fecha 19 de mayo de 2015, efectuados por el Instituto de Administración y Avalúos de Bienes Nacionales (INDAABIN) y recibidos de la Dirección General Adjunta de Recursos Materiales y Servicios Generales (DGARM y SG) con el Oficio No. 803.4./186/2015 de fecha 12 de junio de 2015; los inmuebles que son adquiridos posteriores a esta fecha, se registran al valor de la operación de adquisición; asimismo, el valor se actualiza con la capitalización de las obras y la aplicación de la depreciación, se realiza al mes siguiente de su registro, quedando representado de la siguiente manera:

(Pesos)				
Concepto	31-marzo-2021	31-diciembre-2020	Variación	%
Terrenos	428,051,931.11	428,051,931.11	0.00	0.00
Edificios no Habitacionales	1,459,838,500.48	1,457,200,797.75	2,637,702.73	0.18
<b>Subtotal Bienes Inmuebles</b>	<b>1,887,890,431.59</b>	<b>1,885,252,728.86</b>	<b>2,637,702.73</b>	<b>0.14</b>
Construcciones en Proceso en Bienes Propios	0.00	1,622,974.00	-1,622,974.00	-100.00
<b>Subtotal de Construcciones en Proceso</b>	<b>0.00</b>	<b>1,622,974.00</b>	<b>-1,622,974.00</b>	<b>-100.00</b>
<b>Suma Bienes Inmuebles, Infraestructura y Construcciones en Proceso</b>	<b>1,887,890,431.59</b>	<b>1,886,875,702.86</b>	<b>1,014,728.73</b>	<b>0.05</b>
<b>Menos: Depreciación Acumulada de Bienes Inmuebles</b>	<b>-254,183,647.90</b>	<b>-242,066,244.59</b>	<b>-12,117,403.31</b>	<b>5.01</b>
<b>Total</b>	<b>1,633,706,783.69</b>	<b>1,644,809,458.27</b>	<b>-11,102,674.58</b>	<b>-0.68</b>

(Pesos)		
Concepto	Parcial	Total
<b>Terrenos</b>		<b>0.00</b>
<b>Edificios no Habitacionales:</b>		<b>2,637,702.73</b>
- Finiquito al contrato LO-040100993-E4-2020 contratista Lama Construcciones y Proyectos S.A. de C.V., en los inmuebles de la Cd. De México.	1,533,019.49	
- Finiquito al contrato de obra pública LO-040100993-E3-2020 contratista Edgar Alejandro Miranda Fuentes., en el inmueble de la Cd. De Tuxtla Gtz., Chiapas	1,104,683.24	
<b>Construcciones en Proceso en Bienes Propios</b>		<b>-1,622,974.00</b>

## NOTAS A LOS ESTADOS FINANCIEROS MARZO 2021

(Pesos)

Concepto	31-marzo-2021	31-diciembre-2020	Variación	%
-Registro de la amortización al anticipo de la obra pública ejecutada en el inmueble de la C.E. de Tuxtla, Gutiérrez, Chis. por el contratista Edgar Alejandro Miranda Fuentes, estimación núm. 2.			132,618.68	
-Finiquito al contrato de obra pública LO-040100993-E4-2020 contratista Lama Construcciones y Proyectos S.A. de C.V., en los inmuebles de la Cd. De México Ejercicio 2020.			-800,632.37	
-Registro de la amortización al anticipo de la obra pública ejecutada en el inmueble de la C.E. de Tuxtla, Gutiérrez, Chis. por el contratista Edgar Alejandro Miranda Fuentes, estimación núm. 3 (finiquito).			149,722.93	
-Finiquito al contrato de obra pública LO-040100993-E3-2020 contratista Lama Construcciones y Proyectos S.A. de C.V., en los inmuebles de la Cd. De México Ejercicio 2020.			-1,104,683.24	
<b>Total:</b>				<b>1,014,728.73</b>

- ❖ Actualmente no se tienen obras en proceso pendientes de finiquitar en Inmuebles del Instituto.
- ❖ Producto de la conciliación contable-física se reporta el avance al 31 de marzo de 2021.

(Pesos)

Concepto	Registro Contable	Valor Relación de Bienes Inmuebles	Diferencia
Terrenos	428,051,931.11	428,051,931.11	0.00
Edificios no Habitacionales	1,459,838,500.48	1,459,838,500.48	0.00
<b>Total Bienes Inmuebles Conciliados</b>	<b>1,887,890,431.59</b>	<b>1,887,890,431.59</b>	<b>0.00</b>

### ➤ Activos Intangibles y Diferidos

- ❖ Sin información que revelar.

### ➤ Estimaciones y deterioros

- ❖ Sin información que revelar.

### ➤ Otros activos

- ❖ Sin información que revelar.

## NOTAS A LOS ESTADOS FINANCIEROS MARZO 2021

### PASIVO

- El Pasivo del Instituto al 31 de marzo de 2021 corresponde el 100% al Pasivo Circulante, de conformidad con el siguiente cuadro:

(Pesos)				
	Saldos al Inicio del Período	Movimientos del Período		Saldos al Final del Período
		Cargos	Abonos	
<b>Pasivo Circulante</b>	<b>1,489,504,291.69</b>	<b>32,383,734,135.97</b>	<b>31,113,239,571.21</b>	<b>219,009,726.93</b>
Cuentas por Pagar a Corto Plazo	1,412,364,789.26	32,355,822,804.09	31,120,515,074.49	177,057,059.66
Pasivos Diferidos a Corto Plazo	28,553.83	46,010.64	57,872.98	40,416.17
Otros Pasivos a Corto Plazo	77,110,948.60	27,865,321.24	-7,333,376.26	41,912,251.10
<b>Pasivo No Circulante</b>	<b>0.00</b>	<b>0.00</b>	<b>0.00</b>	<b>0.00</b>
Documentos por Pagar a Largo Plazo	0.00	0.00	0.00	0.00
<b>Total Pasivo</b>	<b>1,489,504,291.69</b>	<b>32,383,734,135.97</b>	<b>31,113,239,571.21</b>	<b>219,009,726.93</b>

Dentro del Pasivo Circulante el 80.84% corresponde a Cuentas por Pagar a Corto Plazo, integrado principalmente en las cuentas de Otras Cuentas por Pagar originado primordialmente por Retenciones y Contribuciones por Pagar a Corto Plazo en la cual se registran operaciones derivadas por Retenciones y Contribuciones por Pagar a Corto Plazo y operaciones por Retenciones de Servicios Personales de Impuesto Sobre la Renta (ISR) de nómina y las generadas a favor de CONSAR, ISSSTE, FOVISSSTE, Impuestos Estatales, otros; las cuales son enteradas oportunamente y en las fechas establecidas. 19.14% le corresponde a la cuenta de Otros Pasivos a Corto Plazo identificando principalmente por Ingresos por prestación de servicios y finalmente con 0.02% le corresponde a Pasivos Diferidos a Corto plazo identificado principalmente por Productos y otros Ingresos.

- ❖ La integración y variación por cuentas y subcuentas del total del Pasivo se muestra a continuación:

(Pesos)				
Concepto	Saldo		Variación	%
	31-marzo-2021	31-diciembre-2020		
Proveedores por Pagar a Corto Plazo	3,476,548.23	0.00	3,476,548.23	100.00
Retenciones y Contribuciones por Pagar a Corto Plazo	143,753,728.34	164,835,591.24	-21,081,862.90	-12.79
Devoluciones de la Ley de Ingresos por Pagar a Corto Plazo	0.00	997,798,139.95	-997,798,139.95	-100.00
Otras Cuentas por Pagar a Corto Plazo	29,826,783.09	249,731,058.07	-219,904,274.98	-88.06
<b>Total Cuentas por Pagar a Corto Plazo</b>	<b>177,057,059.66</b>	<b>1,412,364,789.26</b>	<b>-1,235,307,729.60</b>	<b>-87.46</b>
Ingresos Cobrados por Adelantado a Corto Plazo	40,416.17	28,553.83	11,862.34	41.54
<b>Total Pasivos Diferidos a Corto Plazo</b>	<b>40,416.17</b>	<b>28,553.83</b>	<b>11,862.34</b>	<b>41.54</b>

## NOTAS A LOS ESTADOS FINANCIEROS MARZO 2021

(Pesos)

Concepto	Saldo		Variación	%
	31-marzo-2021	31-diciembre-2020		
Ingresos por Clasificar	14,012,881.15	466,698.57	13,546,182.58	2,902.55
Otros Pasivos Circulantes	27,899,369.95	76,644,250.03	-48,744,880.08	-63.60
<b>Total Otros Pasivos a Corto Plazo</b>	<b>41,912,251.10</b>	<b>77,110,948.60</b>	<b>-35,198,697.50</b>	<b>-45.65</b>
<b>Total Pasivo</b>	<b>219,009,726.93</b>	<b>1,489,504,291.69</b>	<b>-1,270,494,564.76</b>	<b>-85.30</b>

- ❖ La integración de las antigüedades que corresponden a la cuenta de Retenciones y Contribuciones por Pagar a Corto Plazo al 31 de marzo de 2021, se muestra a continuación:

(Pesos)

Vencimiento	Importe	%	Observación
Hasta 90 días	144,061,404.87	100.21	Corresponden principalmente a retenciones realizadas a los trabajadores para pagos a favor de terceros como son: ISR de nómina y las generadas a favor de CONSAR, ISSSTE, FOVISSSTE, Impuestos Estatales, otros.
Mayor a 90 y hasta 180 días	491.98	0.00	Los saldos se componen de 2,887.73 pesos de ISR nómina, -4,001.54 pesos por cuotas, aportaciones y prestamos al ISSSTE, además de 1,194.91 pesos de seguros y aportaciones para el retiro y vivienda, en ahorro solidario 395.36 pesos, potenciación de seguro de vida 36.29 pesos y -20.77 pesos causados por cuotas sindicales los cuales están siendo atendidas por las áreas correspondientes.
Mayor a 180 y hasta 365 días	22,672.43	0.02	Este saldo se integra principalmente por conceptos pensión alimenticia por 21,311.49 pesos, de seguros y aportaciones de retiro, vivienda y CEAV 211.34 pesos, además de un monto por 1,149.60 pesos en cuotas y aportaciones al ISSSTE.
Mayor a 365 días	-330,840.94	-0.23	El importe se integran por: -14,886.21 pesos por concepto de Cesantía en Edad Avanzada y cuotas al ISSSTE derivado de liquidaciones a ex trabajadores del Instituto en proceso de cumplimentar, así como 28,668.76 pesos originados por deducciones de ISR de nómina de cheques en tránsito que fueron emitidos por cumplimiento a resolución emitida por el tribunal federal de conciliación y arbitraje, además de -344,623.49 pesos de los conceptos de Cesantía en Edad Avanzada y Ahorro Solidario de los Trabajadores por pagos en exceso efectuados al Instituto de Seguridad y Servicios Sociales de los Trabajadores del Estado.
<b>Total</b>	<b>143,753,728.34</b>	<b>100.00</b>	

- Los trabajos de depuración y recuperación de los -344,623.49 pesos, están siendo efectuados coordinadamente entre la Dirección de Remuneraciones de la Dirección General Adjunta de Recursos Humanos (DR de la DGARH) y la CGAJ. Esta última interpuso ante el Tribunal Federal de Justicia Fiscal y Administrativa a través del Oficio Número 805/072/2015 de fecha 13 de marzo de 2015, la demanda de nulidad en contra del Instituto de Seguridad y Servicios Sociales de los Trabajadores del Estado y solicitó se declare la nulidad lisa y llana de la negativa ficta y se ordene la devolución de los recursos.

## NOTAS A LOS ESTADOS FINANCIEROS MARZO 2021

- La Sala Regional del Centro I del Tribunal Federal de Justicia Administrativa mediante acuerdo de fecha 18 de septiembre de 2017, notificado el día 03 de octubre de 2017, requirió al ISSSTE el cumplimiento de la sentencia 754/15-08-01-5 en el plazo de dos meses, contados a partir de la fecha de notificación del acuerdo y devuelva los recursos.
- Mediante la devolución de los recursos que ha efectuado el ISSSTE, la DR de la DGARH ha regularizado saldos contables por concepto de Cesantía en Edad Avanzada y Ahorro Solidario por un importe de \$320,341.45, quedando pendiente a la fecha un importe de \$344,623.49.
- Se presentó recurso de queja con fecha 8 de enero de 2020 por incumplimiento de la sentencia, ya que el ISSSTE no ha pagado la cantidad total solicitada en la devolución. A la fecha está pendiente la resolución.
- Con fecha 06 de enero del año en curso se presentó promoción solicitando resolución de la queja interpuesta. Está pendiente el acuerdo de mérito.

➤ El Instituto no cuenta con recursos localizados en Fondos de Bienes de Terceros en Administración y/o en Garantía a Corto y Largo Plazo.

➤ El Instituto no presenta movimientos o registros en las cuentas de Pasivos Diferidos.

## II) NOTAS AL ESTADO DE ACTIVIDADES

➤ La información que se presenta en el Estado de Actividades es la siguiente:

(Pesos)

Concepto	Saldo		Variación	%
	31-marzo-2021	31-diciembre-2020		
Ingresos de Gestión	22,661,381.58	94,969,564.78	-72,308,183.20	-76.14
Participaciones, Aportaciones, Convenios, Incentivos Derivados de Colaboración Fiscal, Fondos Distintos de Aportaciones, Transferencias, Asignaciones, Subsidios y Subvenciones, y Pensiones y Jubilaciones	1,901,552,330.00	15,459,837,637.59	-13,558,285,307.59	-87.70
Otros Ingresos y Beneficios	4,137,818.03	23,203,277.36	-19,065,459.33	-82.17
<b>Total Ingresos y Otros Beneficios</b>	<b>1,928,351,529.61</b>	<b>15,578,010,479.73</b>	<b>-13,649,658,950.12</b>	<b>-87.62</b>
Gastos de Funcionamiento	1,439,736,688.61	15,398,902,211.16	-13,959,165,522.55	-90.65
Transferencias, Asignaciones, Subsidios y Otras Ayudas	201,973.75	1,661,449.44	-1,459,475.69	-87.84



## NOTAS A LOS ESTADOS FINANCIEROS MARZO 2021

(Pesos)

Concepto	Saldo		Variación	%
	31-marzo-2021	31-diciembre-2020		
Otros Gastos y Pérdidas Extraordinarias	98,910,547.58	551,596,454.05	-452,685,906.47	-82.07
<b>Total de Gastos y Otras Pérdidas</b>	<b>1,538,849,209.94</b>	<b>15,952,160,114.65</b>	<b>-14,413,310,904.71</b>	<b>-90.35</b>
<b>Resultado del Ejercicio (Ahorro/Desahorro)</b>	<b>389,502,319.67</b>	<b>-374,149,634.92</b>	<b>763,651,954.59</b>	<b>-204.10</b>

### INGRESOS DE GESTIÓN

- Se presenta la cuenta y monto de los recursos generados de Ingresos Devengados por Productos, Venta de Bienes y Prestación de Servicios al mes de marzo de 2021, los cuales se muestran a continuación:

(Pesos)

Concepto	Ingresos Devengados		
	Ampliados al Presupuesto	Pendientes de Ampliar	Total
Ingresos Devengados por Productos	0.00	6,962,777.68	6,962,777.68
Ingresos Devengados por Prestación de Servicios	5,468.00	15,693,135.90	15,698,603.90
<b>Total de Ingresos Devengados</b>	<b>5,468.00</b>	<b>22,655,913.58</b>	<b>22,661,381.58</b>

- ❖ Al cierre del presente mes, el total de los otros ingresos financieros se identifican con los siguientes estados de procesos de captación:

(Pesos)

Cuenta	Descripción	Ingresos Devengados Facturados			Ingresos Financieros Ampliados	Total Ingresos Financieros
		En Trámite de Captación	Recibidos	Total		
4151	Productos	0.00	6,962,777.68	6,962,777.68	0.00	6,962,777.68
4178	Ingresos por Venta de Bienes y Prestación de Servicios de los Poderes Legislativo y Judicial y de los Órganos Autónomos	1,645,975.86	14,047,160.04	15,693,135.90	5,468.00	15,698,603.90
4399	Otros ingresos Financieros por Actividades Diversas no Inherentes a la Operación	0.00	2,802,871.18	2,802,871.18	648,389.47	3,451,260.65
	<b>TOTAL INGRESOS</b>	<b>1,645,975.86</b>	<b>23,812,808.90</b>	<b>25,458,784.76</b>	<b>653,857.47</b>	<b>26,112,642.23</b>

El trámite de dictamen de los ingresos propios para la ampliación al presupuesto institucional, se realiza al momento de la transferencia de los recursos a la cuenta bancaria Concentradora de Ingresos.

## PARTICIPACIONES, APORTACIONES, CONVENIOS, INCENTIVOS DERIVADOS DE LA COLABORACIÓN FISCAL, FONDOS DISTINTOS DE APORTACIONES, TRANSFERENCIAS, ASIGNACIONES, SUBSIDIOS Y SUBVENCIONES, Y PENSIONES Y JUBILACIONES

- En el siguiente cuadro se presenta la cuenta y monto de Transferencias, Asignaciones, Subsidios y Subvenciones y Pensiones y Jubilaciones de los recursos presupuestales calendarizados al mes de marzo 2021, mismos que se utilizaron para gastos de operación, correspondientes a erogaciones destinadas a financiar los servicios personales, materiales y suministros y servicios generales necesarios para producir bienes y servicios:

(Pesos)

Ingresos Presupuestales	Importe
Transferencias, Asignaciones, Subsidios y Subvenciones y Pensiones y Jubilaciones	1,901,552,330.00
<b>Total</b>	<b>1,901,552,330.00</b>

## OTROS INGRESOS Y BENEFICIOS

- Los rubros que integran el saldo de Otros Ingresos y Beneficios Varios son los siguientes:

(Pesos)

Concepto	Importe
Otros Ingresos Financieros Devengados por Actividades Diversas no Inherentes a la Operación	3,451,260.65
Devoluciones de Ejercicios Anteriores	393,819.66
Diferencias por Redondeo en SIA-SIGA	229.48
Penalización Bienes de Consumo	69,201.22
Penalización Obra Pública	58,557.44
Penalización Bienes Inventariables	12,132.18
Altas en Bienes Muebles diferentes a adquisiciones	142,185.96
Variación positiva del precio promedio en homologación de Artículos	10,431.44
<b>Total de Otros Ingresos y Beneficios Varios</b>	<b>4,137,818.03</b>

## GASTOS Y OTRAS PÉRDIDAS

El Instituto tuvo los siguientes gastos donde se tiene con mayor representatividad a la partida de Servicios Personales con el 82.23% del total de las erogaciones, siendo los pagos más significativos remuneraciones al personal eventual, sueldos base, así como compensación garantizada, en segundo término se tiene a la partida de Servicios Generales representando el 9.90% del total de las erogaciones originadas principalmente por gastos para operativos y trabajos de campo en áreas rurales, impuesto sobre nómina, difusión de mensajes sobre programas y actividades gubernamentales, así como arrendamiento de edificios y locales, estas dos partidas representan el 92.13% del total de los gastos; el resto de las erogaciones y otras pérdidas son derivadas del funcionamiento regular de la operación para producir bienes y servicios, las cuales equivalen al 7.87% del total. La integración total de gastos y otras pérdidas se presenta en el siguiente cuadro:

(Pesos)				
Concepto	Parcial	Sub-Total	Total	%
<b>Gastos de Funcionamiento:</b>			1,439,736,688.61	
Servicios Personales		1,265,360,105.88		
Presupuesto Ejercido capítulo 1000	1,265,360,105.88			82.23
Materiales y Suministros		22,106,515.61		
Presupuesto Ejercido capítulo 2000	8,501,349.21			0.55
Proveedores de Materiales y Suministros de Consumo (Con Almacén)	-3,483,688.44			-0.23
Entradas por Regularizar en Almacén	4,788.00			0.00
Salidas por Vale de Papelería	17,084,066.84			1.11
Servicios Generales		152,270,067.12		9.90
Presupuesto Ejercido capítulo 3000	152,270,067.12			
<b>Transferencias, Asignaciones, Subsidios y Otras Ayudas</b>			201,973.75	
Transferencias al Exterior		201,973.75		0.01
<b>Otros Gastos y Pérdidas Extraordinarias</b>			98,910,547.58	
Disminución de Inventarios		125.06		0.00
Bienes de consumo		116,141.67		
Gastos Derivados de Bienes de Consumo	36,415.55			0.00
Destrucciones o Confinamiento	14,617.84			0.00
Gastos Derivados de Diferencias por Redondeos	65,108.28			0.00
Activos Fijos		98,794,280.85		
Enajenaciones	16,283.47			0.00
Siniestro	1,545,122.91			0.10
Donaciones	11,660,505.56			0.76
Reactivación de Depreciación Acumulada derivado de faltante de Inventario	12,428.96			0.00
Baja por Reposición	84,652.44			0.01
Baja por Numerario	192,157.16			0.01
Depreciación de Bienes Inmuebles	12,117,403.31			0.79
Depreciación de Bienes Muebles	72,815,853.09			4.74
Disminución de Obras en Proceso	349,873.95			0.02
<b>Total de Gastos y Otras Pérdidas</b>			<b>1,538,849,209.94</b>	<b>100.00</b>

## NOTAS A LOS ESTADOS FINANCIEROS MARZO 2021

- Determinación de variaciones en la información del Estado de Actividades con el Flujo de Efectivo:

(Pesos)					
Concepto	Estado de Actividades		Flujos de Efectivo		Diferencia Parcial
	Parcial	Total	Parcial	Total	
Ingresos y Otros Beneficios					
Ingresos de Gestión		22,661,381.58		5,468.00	22,655,913.58
Productos	6,962,777.68		0.00		
Ingresos por Venta de Bienes y prestación de Servicios	15,698,603.90		5,468.00		
Ingresos/Origen		1,901,552,330.00		1,901,552,330.00	0.00
Transferencias, Asignaciones, Subsidios y Subvenciones, y Pensiones y Jubilaciones	1,901,552,330.00		1,898,561,635.13		
Flujos de Efectivo de las Actividades de Inversión			2,990,694.87		
Incrementos por Variaciones de Inventario		0.00		0.00	0.00
Otros Ingresos y Beneficios Varios		4,137,818.03		648,389.47	3,489,428.56
Total Ingresos		1,928,351,529.61		1,902,206,187.47	26,145,342.14
Gastos y Otras Pérdidas					
Gastos de Funcionamiento		1,439,938,662.36		1,427,233,404.21	
Capítulo 1000 Servicios Personales	1,265,360,105.88		1,265,360,105.88		0.00
Capítulo 2000 Materiales y Suministros	22,106,515.61		8,501,349.21		13,605,166.40
Capítulo 3000 Servicios Generales	152,270,067.12		152,270,067.12		0.00
Capítulo 4000 Transferencias, Asignaciones, Subsidios y Otras Ayudas	201,973.75		201,973.75		0.00
Capítulo 5000 Bienes Inmuebles y Muebles	0.00		160,779.74		-160,779.74
Capítulo 6000 Construcciones en Proceso	0.00		739,128.51		-739,128.51
Estimaciones, Depreciaciones, Deterioros, Obsolescencia y Amortizaciones		86,822,505.77			86,822,505.77
Disminución por Variación de Inventarios		125.06		0.00	125.06
Almacén de materiales y suministros de Consumo	125.06		0.00		
Otros Gastos		12,087,916.75		0.00	12,087,916.75
Total de Gastos y Otras Pérdidas		1,538,849,209.94		1,427,233,404.21	111,615,805.73
Ahorro/Desahorro Neto del Ejercicio		389,502,319.67		474,972,783.26	-85,470,463.59

- Integración de la diferencia parcial entre el Estado de Actividades y Flujos de Efectivo:

## NOTAS A LOS ESTADOS FINANCIEROS MARZO 2021

(Pesos)

Informe Financiero	Concepto	Importe
Estado de Actividades	Ingresos de Gestión	22,655,913.58
Estado de Actividades	Otros Ingresos y Beneficios Varios (Altas de Activo Fijo y Reintegros al Presupuesto de Ejercicios Anteriores)	3,489,428.56
<b>Total Ingresos:</b>		<b>26,145,342.14</b>
Estado de Actividades	Gastos de Funcionamiento (Salidas del Almacén Materiales y Suministros de Consumo con Vales de Papelería)	13,605,166.40
Flujo de Efectivo	Aplicaciones en actividades de Gestión Capítulo 5000 (Presupuesto Ejercido)	-160,779.74
Flujo de Efectivo	Aplicaciones en actividades de Gestión Capítulo 6000 (Presupuesto Ejercido)	-739,128.51
Estado de Actividades	Disminución de Inventarios	125.06
Estado de Actividades	Otros Gastos (Bajas de Activos Fijos y Reintegros al Presupuesto de Ejercicios Anteriores)	12,087,916.75
Estado de Actividades	Estimaciones, Depreciaciones, Deterioros, Obsolescencia y Amortizaciones	86,822,505.77
<b>Total Gastos y Otras Pérdidas:</b>		<b>111,615,805.73</b>
<b>Total Diferencia entre Estado de Actividades y Flujos de Efectivo:</b>		<b>-85,470,463.59</b>

### III) NOTAS AL ESTADO DE VARIACIÓN EN LA HACIENDA PÚBLICA

(Pesos)

Concepto	Saldo		Variación	%
	31-marzo-2021	31-diciembre-2020		
Aportaciones	189,935,674.70	198,791,112.61	-8,855,437.91	-4.45
Donaciones de Capital	328,007.46	363,139.14	-35,131.68	-9.67
Resultados del Ejercicio (Ahorro/Desahorro)	389,502,319.67	-374,149,634.92	763,651,954.59	-204.10
Resultados de Ejercicios Anteriores	2,298,136,567.51	2,651,243,256.57	-353,106,689.06	-13.32
Revalúos	523,083,496.10	539,662,371.59	-16,578,875.49	-3.07
<b>Total Variación en la Hacienda Pública/Patrimonio</b>	<b>3,400,986,065.44</b>	<b>3,015,910,244.99</b>	<b>385,075,820.45</b>	<b>12.77</b>

#### ➤ Hacienda pública/patrimonio contribuido

- ❖ La variación corresponde a los traspasos al inicio del ejercicio, de las operaciones realizadas en el ejercicio inmediato anterior, principalmente depreciaciones acumuladas de los bienes muebles.

## NOTAS A LOS ESTADOS FINANCIEROS MARZO 2021

(Pesos)

Concepto	Saldo		Variación	%
	31-marzo-2021	31-diciembre-2020		
Aportaciones	189,935,674.70	198,791,112.61	-8,855,437.91	-4.45
Donaciones de Capital	328,007.46	363,139.14	-35,131.68	-9.67
<b>Total en la Hacienda Pública/Patrimonio Contribuido</b>	<b>190,263,682.16</b>	<b>199,154,251.75</b>	<b>-8,890,569.59</b>	<b>-4.46</b>

### ➤ Hacienda pública/patrimonio generado

- ❖ La variación es derivada de la determinación del Estado de Actividades, la cual se integra por el presupuesto ministrado, Variaciones en Materiales y Suministros de Consumo y Activos Fijos.
- ❖ Al mes de marzo de 2021, la variación se debe principalmente al traspaso de Resultados del Ejercicio de 2020 a las cuentas de Hacienda Pública/Patrimonio Contribuido y Resultados de Ejercicios Anteriores.

(Pesos)

Concepto	Saldo		Variación	%
	31-marzo-2021	31-diciembre-2020		
Resultados del Ejercicio (Ahorro/Desahorro)	389,502,319.67	-374,149,634.92	763,651,954.59	-204.10
Resultados de Ejercicios Anteriores	2,298,136,567.51	2,651,243,256.57	-353,106,689.06	-13.32
Revalúo	523,083,496.10	539,662,371.59	-16,578,875.49	-3.07
<b>Total en la Hacienda Pública/Patrimonio Generado</b>	<b>3,210,722,383.28</b>	<b>2,816,755,993.24</b>	<b>393,966,390.04</b>	<b>13.99</b>

- ❖ El total de la Hacienda Pública/Patrimonio al 31 de marzo de 2021 se integra de los siguientes conceptos:

## NOTAS A LOS ESTADOS FINANCIEROS MARZO 2021

(Pesos)			
Concepto	Importe	%	
Mobiliario y Equipo de Administración	1,680,101,974.33	49.40	
Edificios no Habitacionales	1,459,838,500.48	42.92	
Equipo de Transporte	710,251,653.67	20.88	
Maquinaria, otros Equipos y Herramientas	502,604,856.63	14.77	
Terrenos	428,051,931.11	12.59	
Disponibilidad Financiero-Presupuestal	474,972,783.26	13.97	
Almacén de Materiales y Suministros de Consumo	61,082,960.11	1.80	
Mobiliario y Equipo Educativo y Recreativo	48,140,124.88	1.41	
Ingresos pendientes por Dictaminar	25,458,784.76	0.75	
Equipo e Instrumental Médico y de Laboratorio	9,594,846.48	0.28	
Anticipo a Proveedores por Adquisición de Bienes Inmuebles y Muebles a Corto Plazo	1,489,781.69	0.04	
Deudores Diversos a Corto Plazo	204,879.60	0.01	
Materiales y Suministro de Consumo recibidos, en trámite de pago	-3,372,793.57	-0.10	
Bienes Muebles recibidos, en trámite de pago	-103,754.66	0.00	
Depreciación Acumulada de Bienes Inmuebles	-254,183,647.90	-7.47	
Depreciación Acumulada de Bienes Muebles	-1,743,146,815.43	-51.25	
<b>Total Hacienda Pública / Patrimonio</b>	<b>3,400,986,065.44</b>	<b>100.00</b>	

### IV) NOTAS AL ESTADO FLUJOS DE EFECTIVO

(Pesos)				
Concepto	Saldo		Variación	%
	31-marzo-2021	31-diciembre-2020		
Bancos/Tesorería Recursos Institucionales	34,580.79	2,489.64	32,091.15	1,288.99
Bancos/Tesorería Recursos Presupuestales	66,488,029.77	142,908,176.94	-76,420,147.17	-53.47
Inversiones Temporales	573,081,931.60	1,268,046,500.00	-694,964,568.40	-54.81
<b>Total Efectivo y Equivalentes</b>	<b>639,604,542.16</b>	<b>1,410,957,166.58</b>	<b>-771,352,624.42</b>	<b>-54.67</b>

**NOTAS A LOS ESTADOS FINANCIEROS MARZO 2021**

➤ **Adquisiciones de bienes muebles**

Presupuesto Ejercido	(Pesos)		Variación	%
	Saldo			
	31-marzo-2021	31-diciembre-2020		
Capítulo 5000	160,779.74	92,922,494.68	-92,761,714.94	-99.83

(Pesos)		
Concepto		Importe
Adquisiciones Acumuladas de Bienes Muebles		276,666.58
Penalización incumplimiento de proveedor		-12,132.18
<b>Menos:</b>		
Presupuesto Ejercido Acumulado.		160,779.74
Proveedores (Saldo de la cuenta contable).		103,754.66
<b>Diferencia</b>		<b>0.00</b>

(Pesos)					
Número	Descripción de la Cuenta	Cargos Acumulados		Variación	%
		31-marzo-2021	31-diciembre-2020		
1241	Mobiliario y Equipo de Administración	245,940.62	107,305,003.21	-107,059,062.59	-99.77
1242	Mobiliario y Equipo Educativo y Recreativo	0.00	2,324,016.47	-2,324,016.47	-100.00
1243	Equipo e Instrumental Médico y de Laboratorio	0.00	491,352.55	-491,352.55	-100.00
1244	Vehículos y Equipo de Transporte	156,370.32	317,840.00	-161,469.68	-50.80
1246	Maquinaria Otros Equipos y Herramientas	16,541.60	96,980,237.96	-96,963,696.36	-99.98
	<b>Total Cargos Acumulados</b>	<b>418,852.54</b>	<b>207,418,450.19</b>	<b>-206,999,597.65</b>	<b>-99.80</b>

**INTEGRACIÓN DE LOS CARGOS ACUMULADOS DE CUENTAS DE ACTIVO FIJO**

Concepto	(Pesos)		Variación	%
	Saldo			
	31-marzo-2021	31-diciembre-2020		
Altas por Adquisiciones con Presupuesto Ejercido	160,779.74	92,922,494.68	-92,761,714.94	-99.83
Presupuesto Devengado No Pagado	0.00	96,837,290.03	-96,837,290.03	-100.00
Altas por Penalizaciones Aplicadas en Adquisiciones	12,132.18	190,515.51	-178,383.33	-93.63



## NOTAS A LOS ESTADOS FINANCIEROS MARZO 2021

(Pesos)				
Concepto	Saldo		Variación	%
	31-marzo-2021	31-diciembre-2020		
Elaboraciones	0.00	116,281.76	-116,281.76	-100.00
Altas por Reposición	142,185.96	18,545,502.06	-18,403,316.10	-99.23
Altas por Actas de Propiedad Federal	0.00	200,139.57	-200,139.57	-100.00
Proveedores (Saldo de la cuenta contable)	103,754.66	0.00	103,754.66	100.00
Diferencia por Redondeo	0.00	0.04	-0.04	-100.00
Anticipo del 40% al contrato CA/03/DGA/2020 la adquisición, instalación de 2 elevadores Av. Patriotismo 711, Torre A.	0.00	-1,489,781.69	1,489,781.69	-100.00
Alta de bienes en el ejercicio 2019 pagados con presupuesto 2020	0.00	-35,214.95	35,214.95	-100.00
Altas por Rectificación de Valor	0.00	131,223.18	-131,223.18	-100.00
<b>Subtotal:</b>	<b>418,852.54</b>	<b>207,418,450.19</b>	<b>-206,999,597.65</b>	<b>-99.80</b>
<b>Diferencia:</b>	<b>0.00</b>	<b>0.00</b>	<b>0.00</b>	<b>0.00</b>

➤ Se presenta la siguiente conciliación entre los flujos netos de operación y el resultado de Ahorro/Desahorro a la fecha.

### CONCILIACIÓN DE LOS FLUJOS DE EFECTIVO NETOS DE LAS ACTIVIDADES DE OPERACIÓN

(Pesos)				
Concepto	Saldo		Variación	%
	31-marzo-2021	31-diciembre-2020		
Ahorro / Desahorro Neto del Ejercicio	<b>389,502,319.67</b>	<b>-374,149,634.92</b>	<b>763,651,954.59</b>	<b>-204.10</b>
<b>Más Variación por Actividades No Financieras</b>				
Actividades Diversas no Inherentes a la Operación	-2,802,871.18	0.00	-2,802,871.18	-100.00
Penalizaciones	-58,557.44	0.00	-58,557.44	-100.00
Variación en Inventario de Mercancías Terminadas	0.00	71,749.95	-71,749.95	100.00
Variación en Almacén de Materiales y Suministros de Consumo	13,247,751.33	49,819,988.00	-36,572,236.67	-73.41
Variación en Activos Fijos	98,290,088.76	530,789,141.77	-432,499,053.01	-81.48
Otros Ingresos	-22,655,913.58	-4,426,499.22	-18,229,414.36	411.82
<b>Más Otros Gastos de Inversión:</b>				
Bienes Inmuebles y Muebles	-160,779.74	-189,759,784.71	189,599,004.97	-99.92
Construcciones en Proceso	-739,128.51	-13,067,408.87	12,328,280.36	-94.34
Disminución de Obras en Proceso	349,873.95	0.00	349,873.95	-100.00
Construcciones en Bienes no Capitalizables	0.00	722,448.00	-722,448.00	0.00
<b>Flujos Netos de Operación más Inversión</b>	<b>474,972,783.26</b>	<b>0.00</b>	<b>474,972,783.26</b>	<b>0.00</b>

## V) CONCILIACIÓN ENTRE LOS INGRESOS PRESUPUESTARIOS Y CONTABLES, ASÍ COMO ENTRE LOS EGRESOS PRESUPUESTARIOS Y LOS GASTOS CONTABLES

### CONCILIACIÓN ENTRE LOS INGRESOS PRESUPUESTARIOS Y CONTABLES CORRESPONDIENTES DEL 01 DE ENERO AL 31 DE MARZO DE 2021

(Pesos)

Concepto	Sub-Total	Total
<b>Ingresos Presupuestarios</b>		<b>1,902,206,187.47</b>
<b>Más Ingresos Contables No Presupuestarios</b>		<b>26,145,342.14</b>
Disminución del Exceso de Estimaciones por Pérdida o Deterioro u Obsolescencia	0.00	
Otros Ingresos y Beneficios Varios	4,137,818.03	
Otros Ingresos Contables No Presupuestarios	22,007,524.11	
<b>Menos Ingresos Presupuestarios No Contables</b>		<b>0.00</b>
Otros Ingresos Presupuestarios No Contables	0.00	
<b>Ingresos Contables</b>		<b>1,928,351,529.61</b>

➤ Los conceptos que integran el saldo de Otros Ingresos y Beneficios Varios son los siguientes:

(Pesos)

Concepto	Importe
Alta por Reposición	142,185.96
Diferencia por Inventario Inicial de Materiales y suministros	473,681.80
Penalización Bienes Inventariables	12,132.18
Penalización de Obra Pública	58,557.44
Actividades Diversas no Inherentes a la Operación	2,802,871.18
Ingresos Financieros Ampliados	648,389.47
<b>Total de Otros Ingresos y Beneficios Varios</b>	<b>4,137,818.03</b>

## NOTAS A LOS ESTADOS FINANCIEROS MARZO 2021

### CONCILIACIÓN ENTRE LOS EGRESOS PRESUPUESTARIOS Y LOS GASTOS CONTABLES CORRESPONDIENTES DEL 01 ENERO AL 31 DE MARZO DE 2021

(Pesos)

Concepto	Sub-Total	Total
<b>Total de Egresos (Presupuestarios)</b>		<b>1,427,233,404.21</b>
<b>Menos Egresos Presupuestarios No Contables</b>		<b>899,908.25</b>
Vehículos y Equipo de Transporte	144,238.14	
Maquinaria, Otros Equipos y Herramientas	16,541.60	
Obra Pública en Bienes Propios	739,128.51	
<b>Más Gastos Contables No Presupuestales</b>		<b>112,515,713.98</b>
Estimaciones, Depreciaciones, Deterioros, Obsolescencia y Amortizaciones	86,822,505.77	
Disminución de Inventarios	125.06	
Otros Gastos	12,087,916.75	
Otros Gastos Contables No Presupuestales	13,605,166.40	
<b>Total de Gasto Contable</b>		<b>1,538,849,209.94</b>

El concepto de Otros Gastos Contables No Presupuestales, corresponde al costo de los materiales y suministros de consumo utilizados en la operación institucional, así como entradas por regularizar en el almacén.

➤ Los conceptos que integran los saldos de Otros Gastos son los siguientes:

(Pesos)

Concepto	Importe
Reactivación de Depreciación Acumulada Derivado de Faltante de Inventario	12,428.96
Gastos derivados de Activos Fijos (Donaciones)	11,660,505.56
Gastos derivados de Diferencias por Redondeos	65,108.28
Costo de Operación de Programas de Años Anteriores	349,873.95
<b>Total de Otros Gastos</b>	<b>12,087,916.75</b>

## B) NOTAS DE MEMORIA (CUENTAS DE ORDEN)

### CUENTAS DE ORDEN CONTABLES

➤ Demandas judiciales en proceso de resolución

- ❖ Los conceptos que se registran en las cuentas de orden 7.4.1.0 Demandas Judiciales en Proceso de Resolución y 7.4.2.0 Resolución de Demandas en Proceso Judicial, considerados como Pasivos Contingentes, se basan en la información que obra en los expedientes de la CGAJ del Instituto.

## NOTAS A LOS ESTADOS FINANCIEROS MARZO 2021

Concepto	(Pesos)		Variación	%
	Saldo			
	31-marzo-2021	31-diciembre-2020		
Juicios Laborales	1,430,831,919.14	1,412,979,514.01	17,852,405.13	1.26
Juicios Civiles	1,264,795.72	2,256,794.00	-991,998.28	-43.96
<b>Total Demandas Judiciales en Proceso de Resolución</b>	<b>1,432,096,714.86</b>	<b>1,415,236,308.01</b>	<b>16,860,406.85</b>	<b>1.19</b>

### ➤ Contratos y convenios suscritos

- ❖ Se tienen a la fecha saldos derivados de contratos y convenios suscritos para trabajos especiales y encuestas con las siguientes antigüedades:

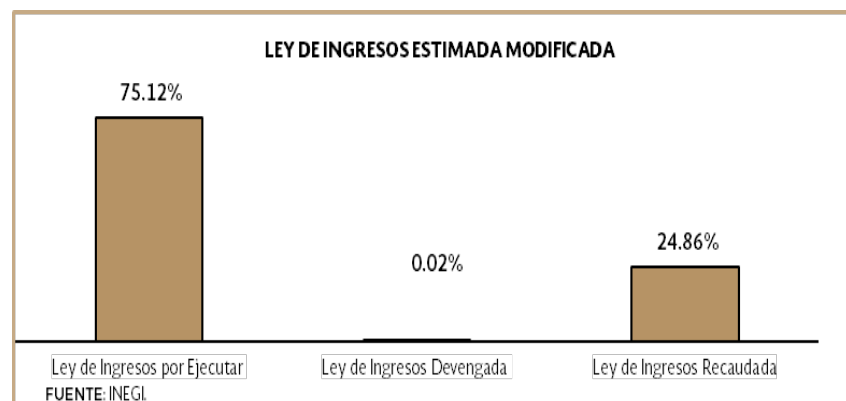
Vencimiento	(Pesos)		
	Trabajos Especiales	Encuestas	Total
Hasta 90 días	0.00	22,699,226.93	22,699,226.93
Mayor a 180 y hasta 365 días	0.00	7,681,314.00	7,681,314.00
Mayor a 365 días	177,229.05	3,909,332.00	4,086,561.05
<b>Total</b>	<b>177,229.05</b>	<b>34,289,872.93</b>	<b>34,467,101.98</b>

### ➤ Bienes inmuebles artísticos propios

- ❖ De conformidad con lo establecido en los “Lineamientos para el registro auxiliar sujeto a inventario de bienes arqueológicos, artísticos e históricos bajo custodia de los entes públicos”; el Instituto reconoció en cuentas de orden contables, el Inmueble propio ubicado en Av. Balderas Núm. 71 esquina Av. Morelos Núm. 11 y esquina Artículo 123 en el Centro Histórico, Delegación Cuauhtémoc; con base al Oficio Número 1545-C/0709 de fecha 09 de agosto de 2013, emitido por la Dirección de Arquitectura y Conservación del Patrimonio Artístico Inmueble, en el que comunica que el inmueble en referencia está incluido en la Relación del Instituto Nacional de Bellas Artes de Inmuebles con Valor Artístico, y dado a conocer por la DGARM y SG de la Dirección General de Administración (DGA).

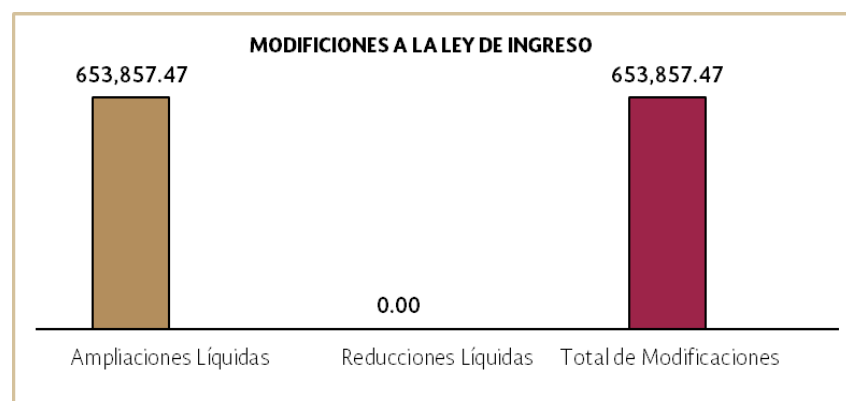
Concepto	(Pesos)		Variación	%
	Saldo			
	31-marzo-2021	31-diciembre-2020		
Bienes Inmuebles Artísticos Propios	1.00	1.00	0.00	0.00
<b>Total Bienes Artísticos Propios:</b>	<b>1.00</b>	<b>1.00</b>	<b>0.00</b>	<b>0.00</b>

## CUENTAS DE ORDEN PRESUPUESTAL



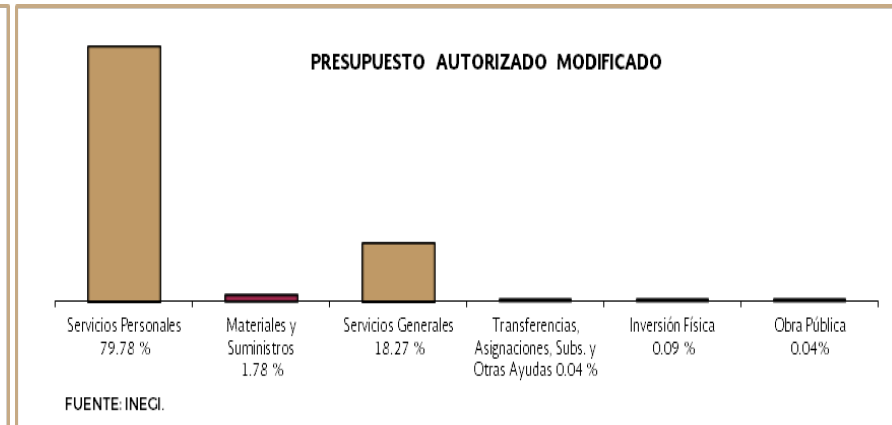
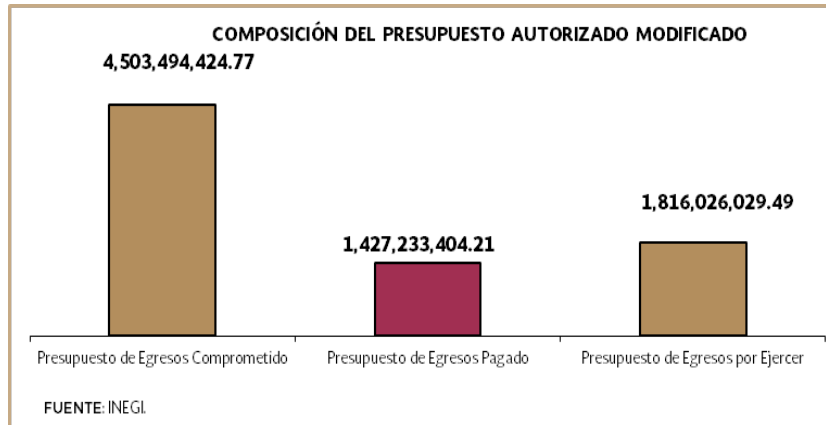
(Pesos)

Concepto	31-marzo-2021
Ley de Ingresos por Ejecutar	5,819,088,886.24
Ley de Ingresos Devengada	1,645,975.86
Ley de Ingresos Recaudada	1,926,018,996.37
<b>Ley de Ingresos Estimada (Modificada)</b>	<b>7,746,753,858.47</b>



## NOTAS A LOS ESTADOS FINANCIEROS MARZO 2021

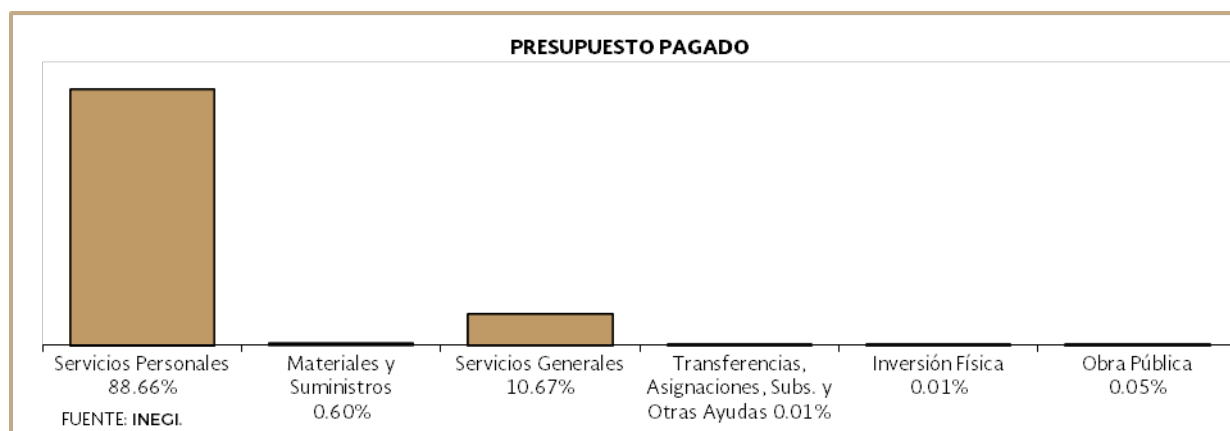
- El total de las modificaciones a la Ley de Ingresos al mes de marzo del presente ejercicio, el INEGI registra ampliación no compensada derivada de la captación de ingresos propios, por concepto principalmente de aprovechamientos emitidos por el Instituto, por la cantidad de 653,857.47 pesos, con la finalidad de cubrir requerimientos de otros gastos corrientes. Es importante señalar que este movimiento no afecta las metas del Instituto en el presente ejercicio fiscal.



(Pesos)

Concepto	31-marzo-2021
Servicios Personales	6,180,550,912.66
Materiales y Suministros	137,979,526.68
Servicios Generales	1,415,589,558.51
Transferencias, Asignaciones, Subsidios y Otras Ayudas	3,008,165.75
Inversión Física	7,033,202.18
Obra Pública	2,592,492.69
<b>Presupuesto Autorizado Modificado</b>	<b>7,746,753,858.47</b>

- Para este ejercicio el presupuesto autorizado modificado al cierre de marzo se distribuye un 79.78% a Servicios Personales, destacando sueldos base, compensación garantizada, remuneraciones al personal eventual, gratificación de fin de año, así como prestaciones establecidas por condiciones generales de trabajo o contratos colectivos; el restante 20.22% para Gasto Corriente: dentro de este apartado el capítulo de Servicios Generales con 18.27%, destacando las partidas patentes, derechos de autor y regalías y otros, arrendamientos de edificios y locales, impuestos sobre nóminas, gastos para operativos y trabajos de campo en áreas rurales, así como viáticos nacionales y servicios de vigilancia; Los capítulos de Materiales y Suministros, Inversión Física, Transferencias, Asignaciones, Subsidios y Otras Ayudas y Obra Pública, presentan el 1.95% del total de presupuesto autorizado modificado.

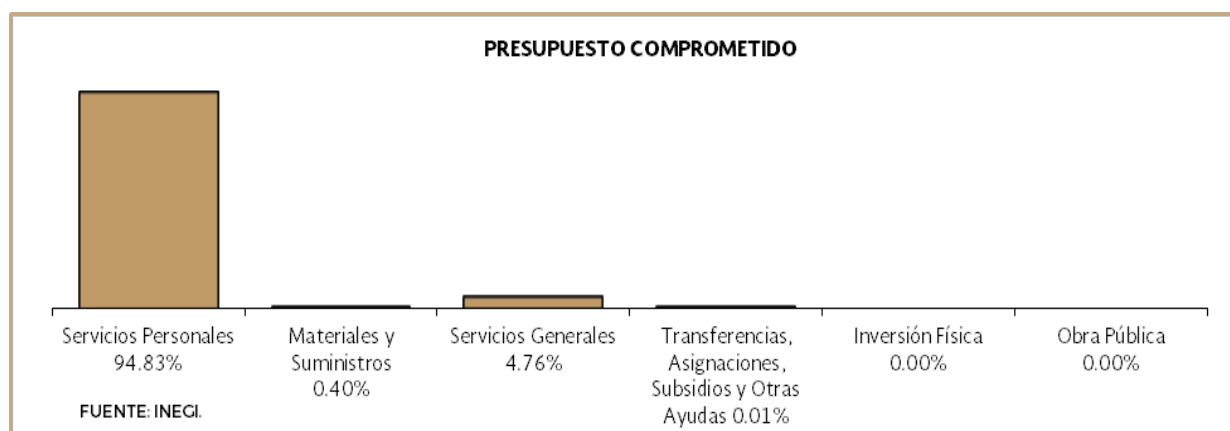


(Pesos)

Concepto	31-marzo-2021
Servicios Personales	1,265,360,105.88
Materiales y Suministros	8,501,349.21
Servicios Generales	152,270,067.12
Transferencias, Asignaciones, Subsidios y Otras Ayudas	201,973.75
Inversión Física	160,779.74
Obra Pública	739,128.51
<b>Presupuesto Pagado</b>	<b>1,427,233,404.21</b>

- En el presente mes marzo, el presupuesto pagado representó el 18.42% del presupuesto autorizado modificado. Del total del ejercido corresponden el 88.66% a Servicios Personales destacando las partidas sueldos base, compensación garantizada, prestaciones establecidas por condiciones generales de trabajo o contratos colectivos, así como remuneraciones al personal eventual; un 10.67% de Servicios Generales sobresaliendo los impuestos sobre nómina, gastos para operativos y trabajos de campo en áreas rurales, arrendamiento de edificios y locales, además de seguros de bienes patrimoniales ; un 0.60% en Materiales y Suministros principalmente en las partidas de combustibles, lubricantes y aditivos para vehículos terrestres destinados a la operación de programas públicos y servicios administrativos, en tanto los capítulos de Inversión Física, Obra Pública, Transferencias, Asignaciones, Subsidios y Otras Ayudas, representan un 0.07%.

## NOTAS A LOS ESTADOS FINANCIEROS MARZO 2021



(Pesos)

Concepto	31-marzo-2021
Servicios Personales	4,270,779,994.89
Materiales y Suministros	18,086,178.59
Servicios Generales	214,388,251.29
Transferencias, Asignaciones, Subsidios y Otras Ayudas	240,000.00
Inversión Física	0.00
Obra Pública	0.00
<b>Presupuesto Comprometido</b>	<b>4,503,494,424.77</b>

Destaca el capítulo de Servicios Personales con el 94.83%, integrado primordialmente por remuneraciones al personal eventual, sueldos base, gratificaciones de fin de año y compensación garantizada; Servicios Generales con el 4.76% principalmente en las partidas de arrendamientos de edificios y locales, , servicios de lavandería, limpieza e higiene, así como servicios de vigilancia; un 0.40% en el capítulo de Materiales y Suministros donde la partida más significativa está en combustibles, lubricantes y aditivos para vehículos terrestres, aéreos, marítimos, lacustres y fluviales destinados a servicios públicos y la operación de programas público, además de productos alimenticios para el personal en las instalaciones de las dependencias y entidades, en tanto el capítulo de Transferencias, Asignaciones, Subsidios y Otras Ayudas, representan un 0.01%



## NOTAS A LOS ESTADOS FINANCIEROS MARZO 2021

### ➤ Recursos asignados para la operación

- ❖ Los recursos asignados al Instituto para cubrir los gastos de operación e inversión al 31 de marzo de 2021, conforme al presupuesto autorizado se detallan a continuación:

(Pesos)

Capítulo del Gasto	Ingresos Generados 1	Recursos Fiscales Ministrados 2	Total de Ingresos 3 = (1+2)	Gasto de Operación e Inversión 4	Presupuesto Comprometido 5	Total Gasto de Operación e Inversión 6 = (4+5)	Disponibilidad Presupuestal 7 = (3-6)
Servicios Personales	0.00	1,527,995,164.09	1,527,995,164.09	1,265,360,105.88	71,174,735.74	1,336,534,841.62	191,460,322.47
Materiales y Suministros	0.00	31,680,416.22	31,680,416.22	8,501,349.21	13,998,294.68	22,499,643.89	9,180,772.33
Servicios Generales	653,857.47	337,244,081.07	337,897,938.54	152,270,067.12	48,307,855.38	200,577,922.50	137,320,016.04
Transferencias, Subs. y Otras Ayudas.	0.00	1,641,973.75	1,641,973.75	201,973.75	240,000.00	441,973.75	1,200,000.00
Inversión Física	0.00	398,202.18	398,202.18	160,779.74	0.00	160,779.74	237,422.44
Obra Pública	0.00	2,592,492.69	2,592,492.69	739,128.51	0.00	739,128.51	1,853,364.18
<b>Totales</b>	<b>653,857.47</b>	<b>1,901,552,330.00</b>	<b>1,902,206,187.47</b>	<b>1,427,233,404.21</b>	<b>133,720,885.80</b>	<b>1,560,954,290.01</b>	<b>341,251,897.46</b>

## C) NOTAS DE GESTIÓN ADMINISTRATIVA

### I. INTRODUCCIÓN

- Los estados financieros muestran los hechos con incidencia económica-financiera que ha realizado el Instituto durante un período determinado y son necesarios para mostrar los resultados del ejercicio presupuestal, así como la situación patrimonial del mismo, todo ello con la estructura, oportunidad y periodicidad que la ley establece.
- ❖ El objetivo general de los estados financieros, es proporcionar información a la Junta de Gobierno del INEGI, a la SHCP y a los ciudadanos sobre la situación financiera, los resultados de la gestión, los flujos de efectivo y sobre el ejercicio de la Ley de Ingresos y del Presupuesto de Egresos del Instituto a una fecha determinada. Esta a su vez, debe ser útil para que los usuarios puedan disponer de la misma con confiabilidad y oportunidad para tomar decisiones respecto a la asignación de recursos, su administración y control. Asimismo, constituyen la base de la rendición de cuentas, la transparencia fiscal y la fiscalización de las cuentas públicas.

## II. PANORAMA ECONÓMICO Y FINANCIERO

➤ De acuerdo con información reportada por el Instituto:

- ❖ El INEGI presentó el 25 de febrero 2021, los resultados del Producto Interno Bruto (PIB), los cuales indican un aumento de 3.3% en términos reales en el trimestre octubre-diciembre de 2020 respecto al trimestre precedente, con cifras ajustadas por estacionalidad.
- ❖ Por componentes, el PIB de las Actividades Secundarias creció 3.9%, el de las Terciarias 3.2% y el de las Primarias retrocedió un -2.4% en el cuarto trimestre del año 2020 frente al trimestre previo.
- ❖ La inflación del período marzo de 2020 – marzo de 2021 es de 4.67%, el Banxico pronostico que el índice cerrara en 2021 con un nivel de 3.65 por ciento, que representa un alza comparado con el año anterior (3.15 por ciento).
- ❖ El Índice Nacional de Precios al Consumidor del mes de marzo de 2021 es de 111.824 puntos. Esta cifra representa una variación de 0.83 por ciento respecto del índice correspondiente al mes de febrero de 2021, que fue de 110.907.

➤ Considerando la información del Banco de México:

- ❖ Las perspectivas de crecimiento de la economía mexicana para 2021 continuara afectada por la contingencia del Covid-19 que modifico el desarrollo a nivel global, así a nivel nacional se considera un crecimiento en el PIB de 3.74% en 2021.
- ❖ Cuenta Corriente: Para 2021 se anticipan déficits en la balanza comercial y en la cuenta corriente de 8.0 y 3.36 miles de millones de dólares.
- ❖ La institución presidida por Díaz de León redujo su expectativa sobre la creación de empleo en el país, que coloco en un rango de entre 382 mil puestos de trabajo, en 2021.
- ❖ El Tipo de Cambio cerró en 20.60 pesos por dólar al cierre de marzo de 2021.

## III. AUTORIZACIÓN E HISTORIA

- Con la publicación en el Diario Oficial de la Federación (**DOF**) el 16 de abril del 2008 de la Ley del Sistema Nacional de Información Estadística y Geográfica (**SNIEG**), se abroga la Ley de Información Estadística y Geográfica y demás disposiciones que se opongan a la Ley del SNIEG; se extingue el Instituto Nacional de Estadística, Geografía e Informática como un Órgano Desconcentrado de la SHCP y se crea el INEGI como un Organismo Público, bajo los principios rectores de accesibilidad, transparencia, objetividad e independencia, iniciando actividades bajo este régimen a partir del 15 de julio de 2008.
- Desde su fecha de creación y hasta el cierre al 31 de marzo de 2021, no se presentan cambios importantes en la estructura orgánica.

#### IV. ORGANIZACIÓN Y OBJETO SOCIAL

- La Ley del SNIEG y el Reglamento Interior del Instituto Nacional de Estadística y Geografía, (**RIINEGI**) dan sustento a la Organización y Objeto Social del Instituto.
- Objeto Social:
  - ❖ El Instituto es responsable de normar y coordinar el Sistema Nacional de Información Estadística y Geográfica, así como de realizar las actividades a que se refiere el artículo 59 de la Ley del SNIEG.
- Principales Actividades
  - ❖ Ley del SNIEG Artículo 59.- El Instituto tendrá las siguientes facultades exclusivas:
    - Realizar los censos nacionales;
    - Integrar el sistema de cuentas nacionales, y
    - Elaborar los índices nacionales de precios siguientes:
      - Índice Nacional de Precios al Consumidor (**INPC**), e
      - Índice Nacional de Precios Productor.
- Ejercicio Fiscal
  - ❖ La información presentada en estas Notas, corresponde al 31 marzo del Ejercicio Fiscal 2021.
- Régimen Jurídico
  - ❖ De acuerdo con el Artículo 52 de la Ley del SNIEG, el Instituto es, conforme a lo dispuesto en el apartado B del Artículo 26 de la Constitución Política de los Estados Unidos Mexicanos, un organismo público con autonomía técnica y de gestión, personalidad jurídica y patrimonio propios.
- Consideraciones Fiscales, Contables y Presupuestales
  - ❖ Fiscales
    - Clave del Registro Federal de Contribuyentes INE0804164Z7.

- Fecha de Inscripción 10 de julio del 2008.
- Fecha de Inicio de Operaciones 15 de julio del 2008.
- El Instituto tributa conforme al Título III del Régimen de las Personas Morales con Fines No Lucrativos de la Ley del ISR.
- No es Contribuyente del Impuesto Sobre la Renta de conformidad con la fracción XXIII del artículo 79 de la Ley del ISR.
- Tiene la Obligación de:
  - Retener y enterar el impuesto, emitir comprobantes fiscales por los ingresos percibidos por productos y aprovechamientos y exigir comprobantes fiscales cuando hagan pagos a terceros y estén obligados a ellos en términos del quinto párrafo del artículo 86 de la Ley del ISR.
- Asimismo, es contribuyente del Impuesto al Valor Agregado (**IVA**) conforme a los Artículos 1, 1-A y 3 de la Ley del IVA y entera este impuesto conforme a los plazos establecidos en el Artículo 33 de esta misma Ley.
- Obligaciones ante el Servicio de Administración Tributaria:
  - Entero de retenciones mensuales de ISR por sueldos y salarios.
  - Entero mensual de retenciones de ISR de ingresos por arrendamiento. Declaración informativa anual de retenciones del ISR por arrendamiento de inmuebles.
  - Declaración informativa anual de pagos y retenciones de servicios profesionales. Personas Morales. Impuesto Sobre la Renta.
  - Retenciones a residentes en el extranjero sin establecimiento permanente en México. MENSUAL.
  - Entero de retenciones de IVA Mensual. Declaración informativa anual de retenciones del ISR y pagos efectuados a residentes en el extranjero.
  - Entero de retención del ISR por servicios profesionales. MENSUAL.
- ❖ Contables
  - Ley del SNIEG Artículo 82.- El patrimonio del Instituto se integra con:
    - Los bienes inmuebles o muebles que adquiera para el cumplimiento de su objeto, incluyendo los que la Federación haya destinado para tal fin o para su uso exclusivo.
    - Los recursos que anualmente apruebe para el Instituto la Cámara de Diputados del Congreso de la Unión, en el Presupuesto de Egresos de la Federación.
    - Las donaciones que reciba para el cumplimiento de su objeto y
    - Los ingresos que reciba por cualquier otro concepto, incluso los derivados de la aplicación de la presente Ley.
  - Ley del SNIEG Artículo 83 fracción VI. Llevará la contabilidad y elaborará sus informes conforme a lo previsto en la Ley Federal de Presupuesto y Responsabilidad Hacendaria (**LFPRH**), y deberá enviarlos a la SHCP para su integración a los informes trimestrales y a la Cuenta Pública.

- Ley del SNIEG Artículo 84.- El Instituto incorporará, en los términos de las disposiciones aplicables, como parte de su presupuesto los ingresos derivados de las cuotas por los servicios que preste por concepto de investigación, capacitación, elaboración de estadísticas especiales, estudios específicos o trabajos en materia de geografía, así como los que provengan de la venta de reproducciones y otros servicios.

### ❖ Presupuestales

- Ley del SNIEG Artículo 83.- De conformidad con lo dispuesto en el artículo 5 de la LFPRH, para su tratamiento presupuestario el Instituto se sujetará a lo siguiente:
  - Aprobará su proyecto de presupuesto y deberá enviarlo a la SHCP para su integración al proyecto de Presupuesto de Egresos de la Federación, observando los criterios generales de política económica y los techos globales de gasto establecidos por el Ejecutivo Federal.
  - Ejercerá su presupuesto observando lo dispuesto en la LFPRH, sin sujetarse a las disposiciones generales emitidas por la SHCP y de la Función Pública. Dicho ejercicio deberá realizarse con base en los principios de eficiencia, eficacia y transparencia y estará sujeto a la evaluación y control de los órganos correspondientes.
  - Autorizará las adecuaciones a su presupuesto sin requerir la autorización de la SHCP siempre y cuando no rebasen el techo global de su presupuesto aprobado.
  - Realizará sus pagos a través de su Tesorería.
  - Determinará los ajustes que correspondan en su presupuesto en caso de disminución de ingresos, observando en lo conducente lo dispuesto en el Artículo 21 de la LFPRH.

### ➤ Estructura organizacional básica

- ❖ Ley del SNIEG Artículo 67.- La Junta de Gobierno es el órgano superior de dirección del Instituto y estará integrada por cinco miembros designados por el Presidente de la República con la aprobación de la Cámara de Senadores o, en los recesos de esta última, de la Comisión Permanente.
- ❖ Para el desahogo de las atribuciones que la Ley le confiere, el Presidente del Instituto, contará con el apoyo de las Unidades Administrativas (UA) contempladas en el artículo 3 del RIINEGI.

### ➤ Fideicomisos, mandatos y análogos

- ❖ Sin información que revelar.

## V. BASES DE PREPARACIÓN DE LOS ESTADOS FINANCIEROS

- De conformidad con el “Acuerdo de Interpretación Sobre las Obligaciones Establecidas en los Artículos Transitorios de la LGCG”, emitido por el CONAC, a partir del ejercicio 2012, el Instituto presenta su información contable conforme a las normas contables y lineamientos para la generación de información financiera; sustentado principalmente en los siguientes documentos técnicos normativos que le aplican al Instituto: Los Postulados Básicos de Contabilidad Gubernamental, al Marco Conceptual de la Contabilidad Gubernamental, el Plan de Cuentas, el Manual de Contabilidad Gubernamental y las Normas y Metodología para la emisión de información financiera y estructura de los Estados Financieros básicos del ente público y características de sus notas, publicadas por el CONAC; los cuales están reconocidos en el Manual Interno del Sistema Integral de Contabilidad Institucional del Instituto (**SICI**).
- Postulados Básicos de Contabilidad Gubernamental
  - ❖ El Instituto prepara su información contable en apego a los Postulados Básicos de Contabilidad Gubernamental, los cuales son el fundamento de la normatividad y la base para establecer criterios, reglas, métodos y procedimientos contables, representando éstos el marco de referencia que garantiza la uniformidad de la práctica contable gubernamental, permitiendo organizar y mantener la sistematización y control de los elementos financieros que utilizan los entes públicos en la generación de informes, que por su integralidad y comparabilidad, resultan indispensables para la correcta contabilización de las operaciones.
- Marco Conceptual de Contabilidad Gubernamental
  - ❖ De acuerdo con el artículo 21 de la LGCG, la contabilidad se basará en un marco conceptual que representa los conceptos fundamentales para la elaboración de normas, la contabilización, valuación y presentación de la información financiera confiable y comparable.
- Plan de Cuentas
  - ❖ Constituye una herramienta básica para el registro de las operaciones, que otorga consistencia a la presentación de los resultados del ejercicio y facilita su interpretación, proporcionando las bases para consolidar bajo criterios armonizados la información contable.
- Registro en el Sistema Integral de Contabilidad Institucional (**SIA Contabilidad**)
  - ❖ De acuerdo con el numeral I del apartado A del artículo 77 de la Norma para el Ejercicio del Presupuesto del Instituto las AA registrarán las operaciones contables, presupuestales y financieras en el SIA Contabilidad, conforme al Manual Interno del SICI que emita la Dirección General Adjunta de Programación, Organización y Presupuesto (**DGAPOP**).
- Integración de la Información

- ❖ Conforme al artículo 77 apartados A y B de la Norma para el Ejercicio del Presupuesto del Instituto, cada AA del Instituto, es responsable en materia contable y patrimonial: de la confiabilidad de las cifras consignadas en su contabilidad, de conservar los documentos justificativos y comprobatorios de sus operaciones financieras conforme a las disposiciones aplicables, de mantener actualizados y depurados los saldos contables de sus cuentas de balance, así como de la representatividad de los saldos de las cuentas y de los reportes contables, financieros y presupuestales que de ellos se deriven.
- Consolidación de la Información
  - ❖ Conforme al artículo 78 de las Normas para el Ejercicio del Presupuesto del Instituto, la Dirección de Contabilidad Institucional, de la DGAPOP, consolida a través del SIA Contabilidad las cifras contables, presupuestarias y financieras que generen cada una de las AA y emitirá el Estado Financiero Institucional, con la finalidad de presentar de manera consolidada la situación financiera, los resultados de operación, flujos de efectivo o los cambios en la situación financiera y la variación en la hacienda pública del Instituto, conforme al Postulado Básico de Contabilidad Gubernamental denominado “Consolidación de la Información Financiera”.
- Características del SIA Contabilidad
  - ❖ Es un módulo del SIA del Instituto, está diseñado acorde al artículo 19 de la LGCG, así como a los “Lineamientos dirigidos a asegurar que el Sistema de Contabilidad Gubernamental facilite el Registro y Control de los Inventarios de los Bienes Muebles e Inmuebles de los Entes Públicos” y genera los Estados Financieros conforme a las “Normas y Metodología para la Emisión de Información Financiera y Estructura de los Estados Financieros Básicos del Ente Público y Características de sus Notas”, ambos documentos emitidos por el CONAC.
  - ❖ Reúne los principios, normas y procedimientos de registro contable y tiene como finalidad principal informar sobre las operaciones financieras, contables, presupuestarias y patrimoniales de cada una de las UA del Instituto.
  - ❖ Tiene las siguientes características: facilita el reconocimiento de ingresos, gastos, activos, pasivos y el patrimonio; integra en forma automática las cuentas presupuestarias con las cuentas contables; permite que los registros se efectúen considerando la base acumulativa para la integración de la información financiera; refleja un registro congruente y ordenado de cada operación; genera en tiempo real Estados Financieros y demás información que contribuye a la toma de decisiones, a la transparencia, a la programación con base en resultados, a la evaluación y a la rendición de cuentas y facilita el registro y control de los inventarios de los bienes muebles e inmuebles.
  - ❖ Adicionalmente, el Instituto cuenta con el SIICI, el cual es un módulo que complementa el funcionamiento integral del SIA Contabilidad, facilita la operación diaria y mejora la experiencia de los usuarios; ya que permite explotar la información y brinda herramientas para lograr cumplir oportunamente con los procesos de cierre periódicos, así como emitir informes contables en tiempo real.

## VI. POLÍTICAS DE CONTABILIDAD SIGNIFICATIVAS

- Valor Histórico Original

## NOTAS A LOS ESTADOS FINANCIEROS MARZO 2021

- ❖ Todos los eventos que afectan económicamente al INEGI están cuantificados en términos monetarios y registrados al costo histórico en moneda nacional.
  - ❖ El costo histórico de las operaciones corresponde al monto erogado para su adquisición, conforme a la documentación contable original justificativa y comprobatoria o bien a su valor estimado o de avalúo; en consecuencia, los Estados Financieros del Instituto se encuentran elaborados sobre la base del costo histórico devengado.
- Reconocimientos de los efectos de la inflación
- ❖ De conformidad con las Principales Reglas de Registro y Valoración del Patrimonio (Elementos Generales), todos los activos, monetarios y no monetarios estarán sujetos a los reconocimientos de los efectos de la inflación según la norma particular relativa al entorno inflacionario que emitirá el CONAC.
  - ❖ Dentro del enfoque de valor histórico es necesario el reconocimiento de los efectos de la inflación cuando exista un entorno inflacionario, de tal forma que las cifras que sirven de base para el reconocimiento inicial de los activos y pasivos, no pierdan objetividad, por lo que en su caso, se actualizará mediante el uso del INPC o de las Unidades de Inversión, por considerarse en la actualidad los más adecuados.
  - ❖ Con base al acuerdo por el que se reforman y adicionan las Reglas Específicas del Registro y Valoración del Patrimonio, emitidas por el CONAC, última reforma publicada en el DOF de fecha 27 de diciembre de 2017, en su numeral 14 indica: Atendiendo a la Norma Internacional de Contabilidad del Sector Público (NICS 10-Información Financiera en Economías Hiperinflacionarias), se deberá actualizar el patrimonio cuando el INPC acumulado durante un periodo de tres años sea igual o superior al 100%.

INPC TRIMESTRAL	
Año	Inflación Acumulada
marzo 2018 – marzo 2021	12.39%

- En la elaboración de los estados financieros se aplican las siguientes bases de medición:
- ❖ Los Inventarios. - Están registrados a su valor de adquisición y corresponden a bienes utilizados para la comunicación interna Institucional.
  - ❖ Los Almacenes.- Como valor de entrada, están registrados a su costo de adquisición, atendiendo lo que señalan las Reglas Específicas de Registro y Valoración del Patrimonio y a lo descrito en el Postulado Básico de Contabilidad Gubernamental 9.- Valuación, el cual menciona que todos los eventos que afecten económicamente al ente público deben ser cuantificados en términos monetarios y se registrarán al costo histórico o al valor económico más objetivo, registrándose en moneda nacional, considerando el volumen de las existencias y las características de las actividades que desarrolla este ente público, se optó por utilizar como valor de salida, el método de costos promedio de conformidad con el Oficio Circular 309-A-0035/2008 publicado el 05 de marzo del 2008, en el DOF, hasta en tanto el CONAC defina el método de valuación en términos del artículo 9 fracción III de la LGCG.



- ❖ Los Bienes Muebles. – Se encuentran valuados al costo histórico y en algunos casos a valor de avalúo, conforme a lo señalado en el Postulado Básico de Contabilidad Gubernamental 9.- Valuación.
  
- Los Bienes Inmuebles. – Se encuentran registrados a su valor de adquisición y actualizados con base a los avalúos practicados por el INDAABIN de fecha 19 de mayo de 2015, conforme al documento CONAC/Secretaría Técnica. – 0113/2014 de fecha 11 de noviembre de 2014 emitido por el Secretario Técnico del CONAC.
  
- Operaciones en el Extranjero.
  - ❖ Sin información que revelar.
  
- Inversión en Acciones de Compañías Subsidiarias no Consolidadas y Asociadas.
  - ❖ Sin información que revelar.
  
- Ingresos Por Clasificar
  - ❖ En esta cuenta se registran contablemente los ingresos propios, los cuales son susceptibles de transferirse al presupuesto del Instituto, mediante ampliación presupuestal.
  
- Ingresos por transferencias del Gobierno Federal y gastos del ejercicio
  - ❖ Los ingresos del Instituto provienen principalmente por transferencias del Gobierno Federal, para sufragar el gasto de funcionamiento de los programas sustantivos encomendados y los gastos de inversión, conforme al presupuesto autorizado en cada ejercicio fiscal, reconocidos al momento de la recepción de los recursos en la cuenta concentradora de bancos, previo trámite ante la Tesorería de la Federación, quien libera las Cuentas por Liquidar Certificadas. El gasto de funcionamiento del ejercicio se reconoce y registra en el momento de su pago, así como en el momento del consumo de materiales y suministros, con excepción de lo indicado en el siguiente párrafo.
  
- Ingresos Excedentes
  - ❖ El Instituto genera ingresos excedentes por los siguientes conceptos:
    - Por la venta de servicios, trabajos especiales y encuestas.
    - Asimismo, se reconocen como propios, los que provienen de recuperaciones por: enajenaciones de bienes, venta de desechos, intereses de valores, indemnizaciones, entre otros.

- ❖ Los ingresos propios, son susceptibles de reconocerse como una ampliación al Presupuesto una vez que la SHCP los dictamina como ingresos excedentes, de conformidad con el numeral IV del Oficio Circular por el que se establecen los procedimientos para el informe, dictamen, notificación o constancia de registro de los ingresos excedentes obtenidos durante el ejercicio por las dependencias y entidades de la Administración Pública Federal, así como por los poderes Legislativo y Judicial y los órganos constitucionalmente autónomos, publicado en el DOF el 29 de mayo de 2019. Los cuales se notifican a través del Módulo de la Subsecretaría de Ingresos y se autorizan mediante la emisión de una ampliación líquida al Presupuesto en el Módulo de Adecuación Presupuestaria de la Subsecretaría de Egresos, ambos de la SHCP. Estos Ingresos están normados en el Capítulo III.- Ejercicio del Presupuesto, numeral H de la Norma para el Ejercicio del Presupuesto del Instituto.
  - ❖ A partir del ejercicio 2019, estos ingresos se reconocen en las cuentas contables 4151.- Productos 4178.- Ingresos por Venta de Bienes y Prestación de Servicios de los Poderes Legislativo y Judicial y de los Órganos Autónomos, así como en la cuenta 4399.- Otros Ingresos y Beneficios Varios, conforme a la actualización del Plan de Cuentas publicado en el DOF el 27 de septiembre de 2018 por el CONAC. Estimaciones de pasivos contingentes.
- Estimaciones de pasivos contingentes.
- ❖ El Instituto registra en cuentas de orden contable, las estimaciones para pasivos contingentes derivado de demandas judiciales que se encuentran en proceso de resolución, específicamente por Juicios laborales, administrativos, civiles, fiscales y recursos administrativos, de conformidad con los artículos 2 y 46 fracción I, inciso f de la Ley General de Contabilidad Gubernamental y de los siguientes documentos normativos emitidos por el CONAC: Definición de las Cuentas del Plan de Cuentas y del inciso h Pasivos Contingentes de las Consideraciones Adicionales a los Valores de los Activos y de los Pasivos, IV Valores de Activos y Pasivos, del Acuerdo por el que se emiten las Principales Reglas de Registro y Valoración del Patrimonio (Elementos Generales).
- NIF emitidas por el CINIF, que no le son aplicables al Instituto.
- ❖ De las NIF emitidas por el CINIF, la más significativa que no se aplica en los Estados Financieros del Instituto en virtud de que no forma parte de la normatividad emitida por el CONAC, es la siguiente:
    - Beneficios a los empleados
      - Se debe de registrar un pasivo a largo plazo por el pasivo neto proyectado y el costo neto del periodo en el Estado de Resultados determinados con base en cálculos actuariales por todas aquellas prestaciones relacionadas con la antigüedad de los funcionarios, que se llegan a pagar al momento de la terminación laboral y en forma adicional a los conceptos cubiertos por el ISSSTE descritos en el numeral 5.8, de conformidad con el boletín D-3 “Beneficios a los empleados”.

## VII. POSICIÓN EN MONEDA EXTRANJERA Y PROTECCIÓN POR RIESGO CAMBIARIO

- Sin información que revelar.

## VIII. REPORTE ANALÍTICO DEL ACTIVO

### ➤ Cuentas bancarias productivas

- ❖ Los rendimientos generados en las cuentas bancarias productivas se registran y reconocen como ingresos excedentes, de conformidad con el artículo 82 Fracción IV y 84 de la Ley del SNIEG.
- ❖ Se realizan operaciones relacionadas con la inversión del saldo de las disponibilidades financieras del Instituto, de conformidad con los Lineamientos para la Inversión de Disponibilidades Financieras, aprobado por los CC Miembros de la Junta de Gobierno del Instituto. Estas inversiones se realizan a corto plazo y están denominadas en moneda nacional y por el tipo de instrumento, al vencimiento de la operación pactada el Instituto obtiene el principal más un premio, sobre una tasa de interés garantizada.

### ➤ Derechos a recibir efectivo o equivalentes

- ❖ Se registran en la cuenta de Cuentas por Cobrar a Corto Plazo, Deudores Diversos por Cobrar a Corto Plazo e Ingresos por Recuperar a Corto Plazo, a su valor nominal que es el mismo de recuperación.

### ➤ Inventarios

- ❖ De conformidad con el artículo 27 de la LGCG, por lo menos una vez al año, se realiza el inventario físico completo de sus bienes, el cual deberá coincidir con los saldos presentados en las cuentas de activo correspondientes.
- ❖ Artículos Terminados. - El control de las existencias se realiza a través del Sistema de Control de la Producción y Venta y representa el inventario de productos institucionales de comunicación interna, disponibles en el Almacén Central.

### ➤ Almacenes

- ❖ Materiales y Suministros de Consumo. - El control de las existencias se realiza a través del Sistema Global de Almacenes de la DGARM y SG; incluye principalmente las existencias de materiales de oficina para las actividades administrativas; materiales eléctricos, de plomería para el mantenimiento preventivo y correctivo a las instalaciones del Instituto.

### ➤ Bienes muebles e inmuebles

- ❖ Depreciación de los Bienes.
  - Fundamento y Definición de la Depreciación de los Bienes:

- De conformidad con el Acuerdo por el que se emiten las Reglas Específicas del Registro y Valoración del Patrimonio, publicado en el DOF el 13 de diciembre del 2011, última reforma 27 de diciembre del 2017.
- La Depreciación: Es la distribución sistemática del costo de adquisición de un activo a lo largo de su vida útil.
- El monto de la depreciación se aplica considerando el costo de adquisición del activo depreciable, menos su valor de desecho, entre los años correspondientes a su vida útil.
- Cálculo de la depreciación:

### Costo de adquisición del activo depreciable o amortizable – Valor de deshecho

#### Vida útil

- Costo de adquisición: Es el monto pagado de efectivo o equivalentes por un activo o servicio al momento de su adquisición.
  - Valor de desecho: Es la mejor estimación del valor que tendrá el activo en la fecha en la que dejará de ser útil para el ente público. Esta fecha es la del fin de su vida útil, o la del fin de su vida económica y si no se puede determinar es igual a cero.
  - Vida útil de un activo: Es el período que se espera utilizar el activo por parte del ente público.
- ❖ Los terrenos tienen una vida ilimitada y por tanto no se deprecian.
- ❖ Depreciación de los Bienes Muebles.
- De conformidad con el ACUERDO 1 publicado en el DOF el 16 de mayo del 2013, el CONAC, estableció como nuevo plazo para realizar los registros contables con base en las “Reglas de Registro y Valoración del Patrimonio” a más tardar el 31 de diciembre del 2014.
  - La depreciación de los Bienes Muebles se aplicó a partir del mes de diciembre de 2014, conforme a los parámetros de Estimación de Vida Útil de los bienes instrumentales, autorizada por el Comité de Bienes Muebles del Instituto en la sesión ordinaria número 03, celebrada el 9 de junio de 2014.
  - El detalle de los parámetros de estimación de vida útil se encuentra en las notas del Estado Financiero del mes de diciembre de 2014.
  - El trabajo de reconocimiento de la Depreciación contable incluyó a los 209,839 Bienes Muebles con los que contaba el Instituto a esa fecha, realizándose en dos grandes etapas:
    - Primero, se efectuó un reconocimiento contable de la Depreciación Acumulada, hasta el mes de diciembre de 2013, registrando un cargo en la cuenta Resultados de Ejercicios Anteriores y un abono en la cuenta del grupo de Activo No Circulante correspondiente.
    - La segunda etapa consistió en reconocer la Depreciación del ejercicio 2014 registrando este movimiento con un cargo en la cuenta Depreciación de Bienes Muebles y un abono en la cuenta del grupo de Activo No Circulante correspondiente.

- La Depreciación de los Bienes Muebles se calcula con el método de Línea Recta a partir del mes siguiente de su adquisición, es decir a meses completos.
- ❖ Los saldos que se muestran en el rubro de Bienes Muebles, se presentan a valor neto en libros (Valor original de adquisición). Dado que los bienes en general siguen siendo utilizados para llevar a cabo las funciones del Instituto, se considera que el estado de los mismos, actualmente cumple con los requisitos para su funcionamiento.
- ❖ Depreciación de los Bienes Inmuebles.
  - En lo que se refiere a la Depreciación de los Bienes Inmuebles, Infraestructura y Construcciones en Proceso, mediante documento CONAC/Secretaría Técnica. - 0113/2014 de fecha 11 de noviembre de 2014; el Secretario Técnico del CONAC, dio respuesta al Oficio Número 802. /227/2014 de la DGAPOP, donde especifica que los entes públicos de la Federación, como lo es el Instituto, deben de reconocer el valor contable de sus bienes inmuebles con el valor que determine el INDAABIN. Por lo anterior, a través del Oficio No. 803.4./186/2015 de fecha 12 de junio de 2015 de la DGARM y SG, proporcionó los avalúos que con fecha 19 de mayo de 2015 realizó el INDAABIN, actualizándose las cifras contables conforme a lo establecido por el CONAC.
  - La Depreciación de estos Bienes se efectúa de conformidad con los Parámetros de Estimación de Vida Útil donde se da a conocer “Guía de vida útil estimada y porcentajes de depreciación”, publicados por el CONAC el 15 de agosto de 2012 en el DOF; en atención a la Atenta Nota Núm. 803.4/38/2014 de fecha 03 de septiembre del 2014, suscrita por el Titular de la Dirección de Obras, Mantenimiento y Control Inmobiliario de la DGARM y SG de la DGA del Instituto.
  - La obra pública que se capitaliza en fechas posteriores a los avalúos, genera su depreciación al mes siguiente de su registro.
- ❖ Resultados de Levantamientos Físicos de Bienes Muebles.
  - La Subdirección de Inventarios y Almacén, de la Dirección de Recursos Materiales de la DGARM y SG; ha venido informando de los resultados definitivos del levantamiento físico de bienes muebles del Instituto, las AA involucradas están realizando las acciones correspondientes conforme al capítulo IV “Registro, Afectación de los Bienes Muebles y Manejo de los Almacenes” de las Normas para la Administración, el Registro, Afectación, Disposición Final y Baja de Bienes Muebles del Instituto, para regularizar los bienes faltantes. A este corte se muestra el siguiente resultado:

## NOTAS A LOS ESTADOS FINANCIEROS MARZO 2021

(Pesos)							
Área Administrativa	Ámbito	Faltantes de Bienes Muebles al cierre del mes marzo de 2021					
		2019		2020		Total	
		Núm.	Valor	Núm.	Valor	Núm.	Valor
Dirección General de Estadísticas Sociodemográficas	Aguascalientes	0	0.00	1	11,865.15	1	11,865.15
Dirección General de Estadísticas Económicas	Ciudad de México	2	16,385.43	0	0.00	2	16,385.43
	Jalisco	1	9,148.64	13	32,898.76	14	42,047.40
Dirección Regional Occidente	Michoacán	3	27,953.80	0	0.00	3	27,953.80
Dirección Regional Noroeste	Baja California Sur	0	0.00	2	15,332.76	2	15,332.76
	Quintana Roo	0	0.00	3	12,875.62	3	12,875.62
Dirección Regional Sureste	Yucatán	0	0.00	2	3,473.04	2	3,473.04
	Chiapas	1	9,148.64	1	9,402.58	2	18,551.22
Dirección Regional Sur	Oaxaca	0	0.00	2	3,473.04	2	3,473.04
Dirección Regional Centro Norte	Guanajuato	0	0.00	1	12,060.52	1	12,060.52
Dirección Regional Centro Norte	Aguascalientes	0	0.00	1	1,736.52	1	1,736.52
Dirección Regional Centro Sur	Morelos	0	0.00	1	1,736.52	1	1,736.52
	Ámbito Regional	3	27,986.00	0	0.00	3	27,986.00
Dirección Regional Centro	Ciudad de México Sur	1	9,402.58	0	0.00	1	9,402.58
<b>Total Faltante de Bienes</b>		<b>11</b>	<b>100,025.09</b>	<b>27</b>	<b>104,854.51</b>	<b>38</b>	<b>204,879.60</b>

### IX. FIDEICOMISOS, MANDATOS Y ANÁLOGOS

- Sin información que revelar.

### X. REPORTE DE LA RECAUDACIÓN

- Sin información que revelar.

### XI. INFORMACIÓN SOBRE LA DEUDA Y EL REPORTE ANALÍTICO DE LA DEUDA

- Sin información que revelar.

## XII. CALIFICACIONES OTORGADAS

- Sin información que revelar.

## XIII. PROCESO DE MEJORA

- Principales Políticas de control interno.
  - ❖ Que para mayor eficacia, eficiencia y economía en la consecución de los objetivos, metas, proyectos y programas institucionales, resulta indispensable contar con un adecuado control interno que promueva la adopción de mejores prácticas en la realización de las operaciones, la protección de los activos, el cumplimiento de las normas y la generación de información de calidad, veraz y oportuna; y que impulse la prevención y administración de riesgos que pudieran obstaculizar o impedir el logro de los objetivos.
  - ❖ El control interno fue diseñado para dar una seguridad razonable de que las operaciones se realizan con eficacia, eficiencia y economía y los activos institucionales están debidamente resguardados; la información que se genera es confiable, de calidad, pertinente, veraz y oportuna; y se cumple con las disposiciones normativas aplicables y consta de los siguientes componentes cuyo adecuado y permanente funcionamiento es responsabilidad de los servidores públicos del Instituto, en sus respectivos niveles y ámbitos de competencia:
    - **Ambiente de control:** Conjunto de normas, procesos y estructuras que constituyen la base para propiciar y mantener un ambiente y clima organizacional de respeto e integridad; que promueve una actitud de compromiso y es congruente con los valores contenidos en el Código de Ética del SNIEG y los principios que rigen el servicio público; establece una clara definición de responsabilidades, desagregación y delegación de funciones, además de prácticas adecuadas de administración de los recursos humanos, alineados en su conjunto con la misión, visión, objetivos y metas institucionales, para fomentar la transparencia y rendición de cuentas.
    - **Administración de riesgos:** Procedimiento para que las UA identifiquen, analicen, evalúen, jerarquicen, controlen, documenten y den seguimiento a los riesgos que puedan obstaculizar o impedir el cumplimiento de los objetivos y metas institucionales.
    - **Actividades de control:** Establecimiento, supervisión y actualización de las políticas, procedimientos, mecanismos y acciones necesarios para contribuir a garantizar que se lleven a cabo las directrices institucionales para administrar los riesgos, la adecuada segregación de funciones, la protección de los recursos institucionales y el logro de metas y objetivos.
    - **Información y comunicación:** Establecimiento de los canales y medios para recabar, compartir, comunicar y custodiar la información institucional, congruentes con la Ley del SNIEG y las disposiciones en materia de transparencia y protección de datos personales, así como con los Principios Institucionales de Seguridad de la Información.
    - **Supervisión y seguimiento:** Que en forma directa e indirecta debe realizarse permanentemente para asegurar el adecuado funcionamiento y mejora continua del control interno institucional.

## XIV. INFORMACIÓN POR SEGMENTOS

- Sin información que revelar.

#### **XV. EVENTOS POSTERIORES AL CIERRE**

- Sin información que revelar.

#### **XVI. PARTES RELACIONADAS**

- Sin información que revelar.

#### **XVII. RESPONSABILIDAD SOBRE LA PRESENTACIÓN RAZONABLE DE LA INFORMACIÓN CONTABLE**

- Estas Notas son parte integrante del Estado Financiero, al 31 de marzo de 2021.

**Bajo protesta de decir verdad declaramos que los Estados Financieros y sus notas, son razonablemente correctos y son responsabilidad del emisor.**

---

**Elaboró:** Susana Patricia Casas Acevedo  
Subdirectora de Registro Contable

---

**Revisó:** Nicolás López García  
Director de Contabilidad Institucional

---

**Autorizó:** Luis M. Zapata Ferrer  
Director General de Administración