

CONCEPTO	2023	2022	CONCEPTO	2023	2022
ACTIVO			PASIVO		
<i>Activo Circulante</i>			<i>Pasivo Circulante</i>		
Efectivo y Equivalentes	638,020,894	852,692,992	Cuentas por Pagar a Corto Plazo	196,642,462	856,976,020
Derechos a Recibir Efectivo o Equivalentes	35,942,572	5,218,921	Documentos por Pagar a Corto Plazo	0	0
Derechos a Recibir Bienes o Servicios	24,575,347	25,095,834	Porción a Corto Plazo de la Deuda Pública a Largo Plazo	0	0
Inventarios	0	0	Títulos y Valores a Corto Plazo	0	0
Almacenes	27,266,565	42,920,869	Pasivos Diferidos a Corto Plazo	0	14,357
Estimación por Pérdida o Deterioro de Activos Circulantes	0	0	Fondos y Bienes de Terceros en Garantía y/o Administración a Corto Plazo	0	0
Otros Activos Circulantes	0	0	Provisiones a Corto Plazo	0	0
			Otros Pasivos a Corto Plazo	15,377,686	3,283,881
Total de Activos Circulantes	725,805,378	925,928,616	Total de Pasivos Circulantes	212,020,148	860,274,258
<i>Activo No Circulante</i>			<i>Pasivo No Circulante</i>		
Inversiones Financieras a Largo Plazo	0	0	Cuentas por Pagar a Largo Plazo	0	0
Derechos a Recibir Efectivo o Equivalentes a Largo Plazo	2,000,000	2,000,000	Documentos por Pagar a Largo Plazo	0	0
Bienes Inmuebles, Infraestructura y Construcciones en Proceso	1,981,341,119	1,979,538,478	Deuda Pública a Largo Plazo	0	0
Bienes Muebles	3,184,190,838	3,183,888,220	Pasivos Diferidos a Largo Plazo	0	0
Activos Intangibles	0	0	Fondos y Bienes de Terceros en Garantía y/o Administración a Largo Plazo	0	0
Depreciación, Deterioro y Amortización Acumulada de Bienes	-2,394,239,550	-2,334,186,174	Provisiones a Largo Plazo	0	0
Activos Diferidos	2,611,067	2,611,067	Total de Pasivos No Circulantes	0	0
Estimación por Pérdida o Deterioro de Activos no Circulantes	0	0	TOTAL DEL PASIVO	212,020,148	860,274,258
Otros Activos no Circulantes	0	0	HACIENDA PÚBLICA/PATRIMONIO		
Total de Activos No Circulantes	2,775,903,474	2,833,851,591	<i>Hacienda Pública/Patrimonio Contribuido</i>	173,964,151	181,915,506
TOTAL DEL ACTIVO	3,501,708,852	3,759,780,207	Aportaciones	173,705,841	181,623,348
			Donaciones de Capital	258,310	292,158
			Actualización de la Hacienda Pública / Patrimonio	0	0
			<i>Hacienda Pública/Patrimonio Generado</i>	3,115,724,553	2,717,590,443
			Resultados del Ejercicio (Ahorro / Desahorro)	376,948,195	170,516,490
			Resultados de Ejercicios Anteriores	2,229,504,427	2,021,354,849
			Revalúos	509,271,931	525,719,104
			Reservas	0	0
			Rectificaciones de Resultados de Ejercicios Anteriores	0	0
			Exceso o Insuficiencia en la Actualización de la Hacienda Pública/Patrimonio	0	0
			Resultado por Posición Monetaria	0	0
			Resultado por Tenencia de Activos no Monetarios	0	0
			Total Hacienda Pública/Patrimonio	3,289,688,704	2,899,505,949
			TOTAL DEL PASIVO Y HACIENDA PÚBLICA/PATRIMONIO	3,501,708,852	3,759,780,207

Estado de Situación Financiera
Al 31 de marzo de 2023 y 31 de diciembre de 2022
(CIFRAS EN PESOS)

CONCEPTO	2023	2022	CONCEPTO	2023	2022
CUENTAS DE ORDEN CONTABLES					
Demandas Judiciales en Proceso de Resolución	1,513,872,111	1,498,216,532	Resolución de Demandas en Proceso Judicial	1,513,872,111	1,498,216,532
Bienes Bajo Contrato de Comodato	7,710,913	7,710,913	Contrato de Comodato por Bienes	7,710,913	7,710,913
Contratos y Convenios Suscritos	19,238,598	58,998,897	Suscripción de Contratos y Convenios	19,238,598	58,998,897
Bienes Inmuebles Artísticos Propios	2	2	Bienes Propios Catalogados como Artísticos	2	2
Bienes Inmuebles de Dominio Público	1	1	Inmuebles de Dominio Público Recibidos para Uso	1	1
Total Cuentas de Orden Contables	1,540,821,625	1,564,926,345	Total Cuentas de Orden Contables	1,540,821,625	1,564,926,345
CUENTAS DE ORDEN PRESUPUESTARIAS					
LEY DE INGRESOS					
Ley de Ingresos Estimada	9,875,408,830	0	Ley de Ingresos por Ejecutar	7,669,197,505	0
Modificaciones a La Ley de Ingresos Estimada	65,397,418	0	Ley de Ingresos Devengada	134,308	0
			Ley de Ingresos Recaudada	2,271,474,435	0
Ley de Ingresos Deudora	9,940,806,248	0	Ley de Ingresos Acreedora	9,940,806,248	0
PRESUPUESTO DE EGRESOS					
Presupuesto de Egresos por Ejercer	2,739,164,034	0	Presupuesto de Egresos Aprobado	9,875,408,830	0
Presupuesto de Egresos Comprometido	5,394,542,187	0	Modificaciones al Presupuesto de Egresos Aprobado	65,397,418	0
Presupuesto de Egresos Devengado	0	0			
Presupuesto de Egresos Ejercido	0	0			
Presupuesto de Egresos Pagado	1,807,100,027	0			
Presupuesto de Egresos Deudora	9,940,806,248	0	Presupuesto de Egresos Acreedora	9,940,806,248	0
Total Cuentas de Orden Presupuestarias	19,881,612,496	0	Total Cuentas de Orden Presupuestarias	19,881,612,496	0
TOTAL CUENTAS DE ORDEN	21,422,434,121	1,564,926,345	TOTAL CUENTAS DE ORDEN	21,422,434,121	1,564,926,345

"Bajo protesta de decir verdad declaramos que los Estados Financieros y sus notas, son razonablemente correctos y son responsabilidad del emisor"

Elaboró: L.C.P. Susana Patricia Casas Acevedo
Subdirectora de Registro Contable

Revisó: L.C.P. Nicolás López García
Director de Contabilidad Institucional

Autorizó: Lic. Sonia Galicia Ortiz
Directora General Adjunta de Programación,
Organización y Presupuesto



INSTITUTO NACIONAL DE ESTADÍSTICA Y GEOGRAFÍA

Estado de Actividades
Del 1o. de enero al 31 de marzo de 2023 y al 31 de diciembre de 2022
(CIFRAS EN PESOS)

Concepto	2023	2022	Concepto	2023	2022
INGRESOS Y OTROS BENEFICIOS			GASTOS Y OTRAS PÉRDIDAS		
Ingresos de la Gestión	73,118,121	206,135,297	Gastos de Funcionamiento	1,820,986,879	10,651,001,123
Impuestos	0	0	Servicios Personales	1,575,302,894	8,567,285,299
Cuotas y Aportaciones de Seguridad Social	0	0	Materiales y Suministros	27,372,105	218,813,844
Contribuciones de Mejoras	0	0	Servicios Generales	218,311,880	1,864,901,980
Derechos	0	0			
Productos de Tipo Corriente	0	0	Transferencias, Asignaciones, Subsidios y Otras Ayudas	389,259	20,601,518
Aprovechamientos de Tipo Corriente	0	0	Transferencias Internas y Asignaciones al Sector Público	0	0
Ingresos no Comprendidos en las Fracciones de la Ley de Ingresos	0	0	Transferencias al Resto del Sector Público	0	0
Causados en Ejercicios Fiscales Anteriores Pendientes de Liquidación o Pago					
Productos	18,462,309	86,853,306	Subsidios y Subvenciones	0	0
Ingresos por Venta de Bienes y Prestación de Servicios	54,655,812	119,281,991	Ayudas Sociales	8,228	2,582,563
			Pensiones y Jubilaciones	0	0
			Transferencias a Fideicomisos, Mandatos y Contratos Análogos	0	0
			Transferencias a la Seguridad Social	0	0
			Donativos	0	0
			Transferencias al Exterior	381,031	18,018,955
Participaciones, Aportaciones, Convenios, Incentivos	2,194,078,272	10,953,298,634	Participaciones y Aportaciones	0	0
Derivados de la Colaboración Fiscal, Fondos Distintos			Participaciones	0	0
de Aportaciones, Transferencias, Asignaciones, Subsidios			Aportaciones	0	0
y Subvenciones, y Pensiones y Jubilaciones			Convenios	0	0
Participaciones, Aportaciones, Convenios, Incentivos Derivados	0	0			
de la Colaboración Fiscal y Fondos Distintos de Aportaciones			Intereses, Comisiones y Otros Gastos de la Deuda	0	0
Transferencias, Asignaciones, Subsidios y	2,194,078,272	10,953,298,634	Pública		
Subvenciones, y Pensiones y Jubilaciones			Intereses de la Deuda Pública	0	0
			Comisiones de la Deuda Pública	0	0
			Gastos de la Deuda Pública	0	0
			Costo por Coberturas	0	0
			Apoyos Financieros	0	0
Otros Ingresos y Beneficios	9,728,999	9,781,150	Otros Gastos y Pérdidas Extraordinarias	78,601,059	325,733,200
Ingresos Financieros	0	0	Estimaciones, Depreciaciones, Deterioros, Obsolescencia y Amortizaciones	78,499,548	323,574,643
Incremento por Variación de Inventarios	0	0	Provisiones	0	0
Disminución del Exceso de Estimaciones por	0	0	Disminución de Inventarios	87	211
Pérdida o Deterioro u Obsolescencia			Aumento por Insuficiencia de Estimaciones por Pérdida o Deterioro u Obsolescencia	0	0
Disminución del Exceso de Provisiones	0	0	Aumento por Insuficiencia de Provisiones	0	0
Otros Ingresos y Beneficios Varios	9,728,999	9,781,150	Otros Gastos	101,424	2,158,346
Total de Ingresos y Otros Beneficios	2,276,925,392	11,169,215,081	Inversión Pública	0	1,362,750
			Inversión Pública no Capitalizable	0	1,362,750
			Total de Gastos y Otras Pérdidas	1,899,977,197	10,998,698,591
			Resultados del Ejercicio (Ahorro/Desahorro)	376,948,195	170,516,490

"Bajo protesta de decir verdad declaramos que los Estados Financieros y sus notas, son razonablemente correctos y son responsabilidad del emisor"

Elaboró: L.C.P. Susana Patricia Casas Acevedo
Subdirectora de Registro Contable

Revisó: L.C.P. Nicolás López García
Director de Contabilidad Institucional

Autorizó: Lic. Sonia Galicia Ortiz
Directora General Adjunta de Programación,
Organización y Presupuesto



INSTITUTO NACIONAL DE ESTADÍSTICA Y GEOGRAFÍA

Estado de Variación en la Hacienda Pública
Del 1o. de enero al 31 de marzo de 2023
(CIFRAS EN PESOS)

Concepto	Hacienda Pública/Patrimonio Contribuido	Hacienda Pública/Patrimonio Generado de Ejercicios Anteriores	Hacienda Pública/Patrimonio Generado del Ejercicio	Exceso o Insuficiencia en la Actualización de la Hacienda Pública/Patrimonio	TOTAL
Hacienda Pública/Patrimonio Contribuido Neto de 2022	181,915,506				181,915,506
Aportaciones	181,623,348				181,623,348
Donaciones de Capital	292,158				292,158
Actualización de la Hacienda Pública/Patrimonio	0				0
Hacienda Pública/Patrimonio Generado Neto de 2022		2,547,073,953	170,516,490		2,717,590,443
Resultados del Ejercicio: Ahorro/Desahorro			170,516,490		170,516,490
Resultados de Ejercicios Anteriores		2,021,354,849			2,021,354,849
Revalúos		525,719,104			525,719,104
Reservas		0			0
Rectificaciones de Resultados de Ejercicios Anteriores		0			0
Exceso o Insuficiencia en la Actualización de la Hacienda Pública/Patrimonio Neto de 2022				0	0
Resultado por Posición Monetaria				0	0
Resultado por Tenencia de Activos no Monetarios				0	0
Hacienda Pública/Patrimonio Neto Final de 2022	181,915,506	2,547,073,953	170,516,490	0	2,899,505,949
Cambios en la Hacienda Pública/Patrimonio Contribuido Neto de 2023	-7,951,355				-7,951,355
Aportaciones	-7,917,507				-7,917,507
Donaciones de Capital	-33,848				-33,848
Actualización de la Hacienda Pública/Patrimonio	0				0
Variaciones de la Hacienda Pública/Patrimonio Generado Neto de 2023		208,149,578	189,984,532		398,134,110
Resultados del Ejercicio: Ahorro/Desahorro			376,948,195		376,948,195
Resultados de Ejercicios Anteriores		208,149,578	-170,516,490		37,633,088
Revalúos			-16,447,173		-16,447,173
Reservas			0		0
Rectificaciones de Resultados de Ejercicios Anteriores			0		0
Cambios en el Exceso o Insuficiencia en la Actualización de la Hacienda Pública/Patrimonio Neto de 2023				0	0
Resultado por Posición Monetaria				0	0
Resultado por Tenencia de Activos no Monetarios				0	0
Hacienda Pública / Patrimonio Neto Final de 2023	173,964,151	2,755,223,531	360,501,022	0	3,289,688,704

"Bajo protesta de decir verdad declaramos que los Estados Financieros y sus notas, son razonablemente correctos y son responsabilidad del emisor"

Elaboró: L.C.P. Susana Patricia Casas Acevedo
Subdirectora de Registro Contable

Revisó: L.C.P. Nicolás López García
Director de Contabilidad Institucional

Autorizó: Lic. Sonia Galicia Ortiz
Directora General Adjunta de Programación,
Organización y Presupuesto



INSTITUTO NACIONAL DE ESTADÍSTICA Y GEOGRAFÍA

Estado de Cambios en la Situación Financiera

Del 1o. de enero al 31 de marzo de 2023

(CIFRAS EN PESOS)

Concepto	Origen	Aplicación	Concepto	Origen	Aplicación
ACTIVO	290,900,265	32,828,910	PASIVO	12,093,805	660,347,915
Activo Circulante	230,846,889	30,723,651	Pasivo Circulante	12,093,805	660,347,915
Efectivo y Equivalentes	214,672,098	0	Cuentas por Pagar a Corto Plazo	0	660,333,558
Derechos a Recibir Efectivo o Equivalentes	0	30,723,651	Documentos por Pagar a Corto Plazo	0	0
Derechos a Recibir Bienes o Servicios	520,487	0	Porción a Corto Plazo de la Deuda Pública a Largo Plazo	0	0
Inventarios	0	0	Títulos y Valores a Corto Plazo	0	0
Almacenes	15,654,304	0	Pasivos Diferidos a Corto Plazo	0	14,357
Estimación por Pérdida o Deterioro de Activos Circulantes	0	0	Fondos y Bienes de Terceros en Garantía y/o Administración a Corto Plazo	0	0
Otros Activos Circulantes	0	0	Provisiones a Corto Plazo	0	0
			Otros Pasivos a Corto Plazo	12,093,805	0
Activo No Circulante	60,053,376	2,105,259	Pasivo No Circulante	0	0
Inversiones Financieras a Largo Plazo	0	0			
Derechos a Recibir Efectivo o Equivalentes a Largo Plazo	0	0	Cuentas por Pagar a Largo Plazo	0	0
Bienes Inmuebles, Infraestructura y Construcciones en Proceso	0	1,802,641	Documentos por Pagar a Largo Plazo	0	0
Bienes Muebles	0	302,618	Deuda Pública a Largo Plazo	0	0
Activos Intangibles	0	0	Pasivos Diferidos a Largo Plazo	0	0
Depreciación, Deterioro y Amortización Acumulada de Bienes	60,053,376	0	Fondos y Bienes de Terceros en Garantía y/o Administración a Largo Plazo	0	0
Activos Diferidos	0	0	Provisiones a Largo Plazo	0	0
Estimación por Pérdida o Deterioro de Activos no Circulantes	0	0			
Otros Activos no Circulantes	0	0	HACIENDA PÚBLICA/PATRIMONIO	414,581,283	24,398,528
			Hacienda Pública/Patrimonio Contribuido	0	7,951,355
			Aportaciones	0	7,917,507
			Donaciones de Capital	0	33,848
			Actualización de la Hacienda Pública/Patrimonio	0	0
			Hacienda Pública/Patrimonio Generado	414,581,283	16,447,173
			Resultados del Ejercicio (Ahorro/Desahorro)	206,431,705	0
			Resultados de Ejercicios Anteriores	208,149,578	0
			Revalúos	0	16,447,173
			Reservas	0	0
			Rectificaciones de Resultados de Ejercicios Anteriores	0	0
			Resultado por Posición Monetaria	0	0
			Resultado por Tenencia de Activos no Monetarios	0	0
			Exceso o Insuficiencia en la Actualización de la Hacienda Pública/Patrimonio	0	0
			Resultado por Posición Monetaria	0	0
			Resultado por Tenencia de Activos no Monetarios	0	0



INSTITUTO NACIONAL DE ESTADÍSTICA Y GEOGRAFÍA

Estado de Cambios en la Situación Financiera
Del 1o. de enero al 31 de marzo 2023
(CIFRAS EN PESOS)

Concepto	Origen	Aplicación	Concepto	Origen	Aplicación
CUENTAS DE ORDEN CONTABLES					
Demandas Judiciales en Proceso de Resolución	0	15,655,579	Resolución de Demandas en Proceso Judicial	15,655,579	0
Bienes Bajo Contrato de Comodato	0	0	Contrato de Comodato por Bienes	0	0
Contratos y Convenios Suscritos	39,760,299	0	Suscripción de Contratos y Convenios	0	39,760,299
Bienes Inmuebles Artísticos	0	0	Bienes Catalogados Como Artísticos	0	0
Bienes Inmuebles de Dominio Público	0	0	Inmuebles de Dominio Público Recibidos para Uso	0	0
Total Cuentas de Orden Contables	39,760,299	15,655,579	Total Cuentas de Orden Contables	15,655,579	39,760,299
CUENTAS DE ORDEN PRESUPUESTARIAS					
LEY DE INGRESOS					
Ley de Ingresos Estimada	0	9,875,408,830	Ley de Ingresos por Ejecutar	7,669,197,505	0
Modificaciones a La Ley de Ingresos Estimada	0	65,397,418	Ley de Ingresos Devengada	134,308	0
			Ley de Ingresos Recaudada	2,271,474,435	0
Ley de Ingresos Deudora	0	9,940,806,248	Ley de Ingresos Acreedora	9,940,806,248	0
PRESUPUESTO DE EGRESOS					
Presupuesto de Egresos por Ejercer	0	2,739,164,034	Presupuesto de Egresos Aprobado	9,875,408,830	0
Presupuesto de Egresos Comprometido	0	5,394,542,187	Modificaciones al Presupuesto de Egresos Aprobado	65,397,418	0
Presupuesto de Egresos Devengado	0	0			
Presupuesto de Egresos Ejercido	0	0			
Presupuesto de Egresos Pagado	0	1,807,100,027			
Presupuesto de Egresos Deudora	0	9,940,806,248	Presupuesto de Egresos Acreedora	9,940,806,248	0
Total Cuentas de Orden Presupuestarias	0	19,881,612,496	Total Cuentas de Orden Presupuestarias	19,881,612,496	0
TOTAL CUENTAS DE ORDEN	39,760,299	19,897,268,075	TOTAL CUENTAS DE ORDEN	19,897,268,075	39,760,299

"Bajo protesta de decir verdad declaramos que los Estados Financieros y sus notas, son razonablemente correctos y son responsabilidad del emisor"

Elaboró: L.C.P. Susana Patricia Casas Acevedo
Subdirectora de Registro Contable

Revisó: L.C.P. Nicolás López García
Director de Contabilidad Institucional

Autorizó: Lic. Sonia Galicia Ortiz
Directora General Adjunta de Programación, Organización
y Presupuesto



INSTITUTO NACIONAL DE ESTADÍSTICA Y GEOGRAFÍA

Estado de Flujos de Efectivo

Del 1o. de enero al 31 de marzo de 2023 y al 31 de diciembre de 2022
(CIFRAS EN PESOS)

Concepto	2023	2022	Concepto	2023	2022
Flujos de Efectivo de las Actividades de Operación			Flujos de Efectivo de las Actividades de Inversión		
Origen	2,259,475,689	10,728,917,142	Origen	0	430,516,789
Impuestos	0	0	Bienes Inmuebles, Infraestructura y Construcciones en Proceso	0	14,737,260
Cuotas y Aportaciones de Seguridad Social	0	0	Bienes Muebles	0	415,779,529
Contribuciones de Mejoras	0	0	Otros Orígenes de Inversión	0	0
Derechos	0	0			
Productos	10,515,796	86,853,306	Aplicación	1,629,118	490,436,221
Aprovechamientos	0	0	Bienes Inmuebles, Infraestructura y Construcciones en Proceso	1,282,153	18,777,186
Ingresos por Venta de Bienes y Prestación de Servicios	53,301,584	119,281,991	Bienes Muebles	346,965	471,659,035
Participaciones, Aportaciones, Convenios, Incentivos Derivados de la Colaboración Fiscal y Fondos Distintos de Aportaciones	0	0	Otras Aplicaciones de Inversión	0	0
Transferencias, Asignaciones, Subsidios y Subvenciones, y Pensiones y Jubilaciones	2,194,078,272	10,522,781,845			
Otros Orígenes de Operación	1,580,037	0			
			Flujos Netos de Efectivo por Actividades de Inversión	-1,629,118	-59,919,432
Aplicación	1,805,470,910	10,668,997,710	Flujos de Efectivo de las Actividades de Financiamiento		
Servicios Personales	1,575,302,895	8,567,285,299	Origen	12,909,019	266,630,401
Materiales y Suministros	11,466,876	215,957,612	Endeudamiento Neto	0	0
Servicios Generales	218,311,880	1,865,153,281	Interno	0	0
Transferencias Internas y Asignaciones al Sector Público	0	0	Externo	0	0
Transferencias al Resto del Sector Público	0	0	Otros Orígenes de Financiamiento	12,909,019	266,630,401
Subsidios y Subvenciones	0	0			
Ayudas Sociales	8,228	2,582,563	Aplicación	679,956,778	79,384,892
Pensiones y Jubilaciones	0	0	Servicios de la Deuda	0	0
Transferencias a Fideicomisos, Mandatos y Contratos Análogos	0	0	Interno	0	0
Transferencias a la Seguridad Social	0	0	Externo	0	0
Donativos	0	0	Otras Aplicaciones de Financiamiento	679,956,778	79,384,892
Transferencias al Exterior	381,031	18,018,955			
Participaciones	0	0	Flujos Netos de Efectivo por Actividades de Financiamiento	-667,047,759	187,245,509
Aportaciones	0	0			
Convenios	0	0	Incremento/Disminución Neta en el Efectivo y Equivalentes al Efectivo	-214,672,098	187,245,509
Otras Aplicaciones de Operación	0	0			
			Efectivo y Equivalentes al Efectivo al Inicio del Ejercicio	852,692,992	665,447,483
Flujos Netos de Efectivo por Actividades de Operación	454,004,779	59,919,432	Efectivo y Equivalentes al Efectivo al Final del Ejercicio	638,020,894	852,692,992

Bajo protesta de decir verdad declaramos que los Estados Financieros y sus notas, son razonablemente correctos y son responsabilidad del emisor.

Elaboró: L.C.P. Susana Patricia Casas Acevedo
Subdirectora de Registro ContableRevisó: L.C.P. Nicolás López García
Director de Contabilidad InstitucionalAutorizó: Lic. Sonia Galicia Ortiz
Directora General Adjunta de Programación,
Organización y Presupuesto



INSTITUTO NACIONAL DE ESTADÍSTICA Y GEOGRAFÍA

Estado Analítico del Activo
Del 1o. de enero al 31 de marzo de 2023
(CIFRAS EN PESOS)

Concepto	Saldo Inicial	Cargos del Periodo	Abonos del Periodo	Saldo Final	Variación del Periodo
ACTIVO	3,759,780,207	136,623,826,181	136,881,897,536	3,501,708,852	-258,071,355
Activo Circulante	925,928,616	136,616,532,410	136,816,655,648	725,805,378	-200,123,238
Efectivo y Equivalentes	852,692,992	133,920,731,046	134,135,403,144	638,020,894	-214,672,098
Derechos a Recibir Efectivo o Equivalentes	5,218,921	2,571,871,688	2,541,148,037	35,942,572	30,723,651
Derechos a Recibir Bienes o Servicios	25,095,834	0	520,487	24,575,347	-520,487
Inventarios	0	121,078,523	121,078,523	0	0
Almacenes	42,920,869	2,851,153	18,505,457	27,266,565	-15,654,304
Estimación por Pérdida o Deterioro de Activos Circulantes	0	0	0	0	0
Otros Activos Circulantes	0	0	0	0	0
Activo No Circulante	2,833,851,591	7,293,771	65,241,888	2,775,903,474	-57,948,117
Inversiones Financieras a Largo Plazo	0	0	0	0	0
Derechos a Recibir Efectivo o Equivalentes a Largo Plazo	2,000,000	0	0	2,000,000	0
Bienes Inmuebles, Infraestructura y Construcciones en Proceso	1,979,538,478	1,802,641	0	1,981,341,119	1,802,641
Bienes Muebles	3,183,888,220	5,491,130	5,188,512	3,184,190,838	302,618
Activos Intangibles	0	0	0	0	0
Depreciación, Deterioro y Amortización Acumulada de Bienes	-2,334,186,174	0	60,053,376	-2,394,239,550	-60,053,376
Activos Diferidos	2,611,067	0	0	2,611,067	0
Estimación por Pérdida o Deterioro de Activos no Circulantes	0	0	0	0	0
Otros Activos no Circulantes	0	0	0	0	0

"Bajo protesta de decir verdad declaramos que los Estados Financieros y sus notas, son razonablemente correctos y son responsabilidad del emisor"

Elaboró: L.C.P. Susana Patricia Casas Acevedo
Subdirectora de Registro Contable

Revisó: L.C.P. Nicolás López García
Director de Contabilidad Institucional

Autorizó: Lic. Sonia Galicia Ortiz
Directora General Adjunta de Programación,
Organización y Presupuesto



INSTITUTO NACIONAL DE ESTADÍSTICA Y GEOGRAFÍA

Estado Analítico de la Deuda y Otros Pasivos
Del 1o. de enero al 31 de marzo de 2023
(CIFRAS EN PESOS)

Denominación de las Deudas	Moneda de Contratación	Institución o País Acreedor	Saldo Inicial del Periodo	Saldo Final del Periodo
DEUDA PÚBLICA				
Corto Plazo				
Deuda Interna			0	0
Instituciones de Crédito			0	0
Títulos y Valores			0	0
Arrendamientos Financieros			0	0
Deuda Externa			0	0
Organismos Financieros Internacionales			0	0
Deuda Bilateral			0	0
Títulos y Valores			0	0
Arrendamientos Financieros			0	0
Subtotal Corto Plazo			0	0
Largo Plazo				
Deuda Interna			0	0
Instituciones de Crédito			0	0
Títulos y Valores			0	0
Arrendamientos Financieros			0	0
Deuda Externa			0	0
Organismos Financieros Internacionales			0	0
Deuda Bilateral			0	0
Títulos y Valores			0	0
Arrendamientos Financieros			0	0
Subtotal Largo Plazo			0	0
Otros Pasivos			860,274,258	212,020,148
Total Deuda y Otros Pasivos			860,274,258	212,020,148

"Bajo protesta de decir verdad declaramos que los Estados Financieros y sus notas, son razonablemente correctos y son responsabilidad del emisor"

Elaboró: L.C.P. Susana Patricia Casas Acevedo
Subdirectora de Registro Contable

Revisó: L.C.P. Nicolás López García
Director de Contabilidad Institucional

Autorizó: Lic. Sonia Galicia Ortiz
Directora General Adjunta de Programación,
Organización y Presupuesto



INSTITUTO NACIONAL DE ESTADÍSTICA Y GEOGRAFÍA

Informe Sobre Pasivos Contingentes
Al 31 de marzo de 2023 y al 31 de diciembre de 2022
(CIFRAS EN PESOS)

Concepto	2023	2022
Juicios Laborales	1,503,739,336	1,488,072,866
Juicios Administrativos	0	0
Juicios Civiles	10,132,775	10,143,666
Recursos Administrativos	0	0
Juicios Fiscales	0	0
Total Pasivos Contingentes	1,513,872,111	1,498,216,532

Los conceptos que se registran en las cuentas de orden 7.4.1.0 Demandas Judiciales en Proceso de Resolución y 7.4.2.0 Resolución de Demandas en Proceso Judicial, considerados como Pasivos Contingentes, se basan en la información que obra en los expedientes de la Coordinación General de Asuntos Jurídicos del INEGI.

"Bajo protesta de decir verdad declaramos que los Estados Financieros y sus notas, son razonablemente correctos y son responsabilidad del emisor"

Elaboró: L.C.P. Susana Patricia Casas Acevedo
Subdirectora de Registro Contable

Revisó: L.C.P. Nicolás López García
Director de Contabilidad Institucional

Autorizó: Lic. Sonia Galicia Ortiz
Directora General Adjunta de Programación,
Organización y Presupuesto

INSTITUTO NACIONAL DE ESTADÍSTICA Y GEOGRAFÍA

NOTAS A LOS ESTADOS FINANCIEROS

El Instituto Nacional de Estadística y Geografía (INEGI o Instituto) prepara las Notas a los Estados Financieros correspondientes al 31 de marzo de 2023 de conformidad con los artículos 46 fracción I, inciso g y 49 de la Ley General de Contabilidad Gubernamental (LGCG), así como con la normatividad emitida por el Consejo Nacional de Armonización Contable (CONAC). Comprende los apartados siguientes:

- A) Notas de Gestión Administrativa.
- B) Notas de Desglose.
- C) Notas de Memoria (Cuentas de Orden).

A) NOTAS DE GESTIÓN ADMINISTRATIVA

I. INTRODUCCIÓN

Los estados financieros reportan y presentan los hechos con incidencia económica-financiera realizados por el Instituto durante un periodo determinado y son necesarios para informar los resultados del ejercicio presupuestario, así como la situación patrimonial, conforme la estructura, oportunidad y periodicidad que la LGCG establece.

El objetivo general de los estados financieros es proporcionar información a la Junta de Gobierno del INEGI, a la Secretaría de Hacienda y Crédito Público (SHCP) y a los ciudadanos sobre la situación financiera, los resultados de la gestión, los flujos de efectivo y el ejercicio del Presupuesto de Egresos del Instituto a una fecha determinada. Esta información debe ser útil para que los usuarios puedan disponer de ella con confiabilidad y oportunidad para tomar decisiones respecto de la asignación de recursos, su administración y control. Asimismo, constituyen la base de la rendición de cuentas, la transparencia y para apoyar la fiscalización de la cuenta pública.

II. AUTORIZACIÓN E HISTORIA

Con la publicación en el Diario Oficial de la Federación (DOF) el 16 de abril de 2008 de la Ley del Sistema Nacional de Información Estadística y Geográfica (SNIEG), se abrogó la Ley de Información Estadística y Geográfica y demás disposiciones que se opongan a la Ley del SNIEG; se extingue el Instituto Nacional de Estadística, Geografía e Informática como un Órgano Desconcentrado de la SHCP y se creó el INEGI como un Organismo Público, bajo los principios rectores de accesibilidad, transparencia, objetividad e independencia, iniciando actividades bajo este régimen a partir del 15 de julio de 2008.

Desde su fecha de creación y hasta el 31 de marzo de 2023, no se presentan cambios significativos en la estructura orgánica.

III. PANORAMA ECONÓMICO Y FINANCIERO

➤ De acuerdo con la información reportada por el Instituto:

- ❖ El INEGI presentó los resultados del Producto Interno Bruto (PIB), los cuales indican un aumento de 0.5% en términos reales durante el cuarto trimestre del ejercicio 2022.

NOTAS A LOS ESTADOS FINANCIEROS MARZO 2023

- ❖ Por componentes, el PIB de las Actividades Primarias creció 2.0%, el de las Secundarias aumentó 0.5% y de las Terciarias 0.1% en el cuarto trimestre del ejercicio 2022 frente al trimestre previo.
- ❖ La inflación del periodo marzo de 2022 – marzo de 2023 fue de 6.8%
- ❖ El Índice Nacional de Precios al Consumidor del mes de marzo de 2023 fue de 128.389 puntos. Esta cifra representa una variación de 0.2% respecto del índice correspondiente al mes de febrero de 2023, que fue de 128.046.
- Considerando la información del Banco de México:
 - ❖ Las perspectivas de la economía mexicana para 2023 continuarán afectadas por la contingencia del Covid-19 y el conflicto internacional en Europa, lo que ha motivado una desaceleración global, aun así, se estima un 0.9% de crecimiento en el PIB.
 - ❖ Para 2023 se anticipan déficits en la balanza comercial y en la cuenta corriente de 22.6 y 16.9 miles de millones de dólares.
 - ❖ La expectativa sobre el empleo en el país proyecta un aumento en la tasa de desocupación nacional de 3.4% en 2022 a 3.7% para 2023.
 - ❖ El Tipo de Cambio cerró en 18.0 pesos por dólar al final de marzo de 2023, se espera que termine en 20.6 para 2023.
 - ❖ Se proyecta una inflación de 4.9% para 2023.

IV. ORGANIZACIÓN Y OBJETO SOCIAL

- El artículo 26 Apartado B constitucional, la Ley del SNIEG y el Reglamento Interior del Instituto Nacional de Estadística y Geografía, fundamentan legal y jurídicamente la Organización y Objeto Social del Instituto.

- Objeto Social:

El Instituto es responsable de normar y coordinar el Sistema Nacional de Información Estadística y Geográfica, así como de realizar las actividades a que se refiere el artículo 59 de la Ley del SNIEG.

- Principales Actividades:

- ❖ Conforme al artículo 59 de Ley del SNIEG el Instituto tiene las facultades exclusivas siguientes:

- Realizar los censos nacionales;
- Integrar el sistema de cuentas nacionales, y
- Elaborar los índices nacionales de precios siguientes:
 - Índice Nacional de Precios al Consumidor (INPC), e
 - Índice Nacional de Precios Productor.

- Ejercicio Fiscal:

- ❖ La información presentada en estas Notas corresponde al 31 de marzo del ejercicio fiscal 2023.

➤ Régimen Jurídico:

De acuerdo con el artículo 52 de la Ley del SNIEG, el Instituto es, conforme a lo dispuesto en el apartado B del artículo 26 de la Constitución Política de los Estados Unidos Mexicanos, un organismo público con autonomía técnica y de gestión, personalidad jurídica y patrimonio propios.

➤ Consideraciones Fiscales, Contables y Presupuestarias:

❖ Fiscales

- Clave del Registro Federal de Contribuyentes INE0804164Z7.
- Fecha de Inscripción 10 de julio de 2008.
- Fecha de Inicio de Operaciones 15 de julio de 2008.
- Tributa conforme al Título III del Régimen de las Personas Morales con Fines No Lucrativos de la Ley del Impuesto Sobre la Renta (ISR).
- Tiene la obligación de retener y enterar el impuesto, emitir comprobantes fiscales por los ingresos percibidos por productos y aprovechamientos y exigir comprobantes fiscales cuando hagan pagos a terceros y estén obligados a ellos en términos de la fracción V del artículo 86 de la Ley del ISR. No es Contribuyente del ISR de conformidad con la fracción XXIII del artículo 79 de la Ley del ISR.
- Es contribuyente del Impuesto al Valor Agregado (IVA) conforme a los artículos 1, 1-A y 3 de la Ley del IVA y entera el impuesto conforme a los plazos establecidos en el artículo 33 de esta Ley.
- Obligaciones ante el Servicio de Administración Tributaria:
 - Presentar la declaración y pago provisional mensual de retenciones de ISR por sueldos y salarios.
 - Presentar la declaración informativa anual de ISR de retenciones y pagos efectuados a residentes en el extranjero.
 - Presentar la declaración informativa anual de ISR de pagos y retenciones de servicios profesionales.
 - Presentar la declaración informativa anual de ISR de retenciones efectuadas por pagos de rentas de bienes inmuebles.
 - Presentar la declaración informativa anual de retenciones de los trabajadores que recibieron sueldos y salarios y trabajadores asimilados a salarios.
 - Presentar la declaración y pago provisional mensual de ISR por las retenciones realizadas por servicios profesionales.
 - Presentar la declaración y pago provisional mensual de ISR por las retenciones realizadas a residentes en el extranjero sin establecimiento permanente en México.
 - Presentar la declaración y pago mensual de retenciones de IVA.
 - Presentar la declaración y pago provisional mensual de las retenciones de ISR realizadas por el pago de rentas de bienes inmuebles.

❖ Contables

- Conforme al artículo 82 de la Ley del SNIEG el patrimonio del Instituto se integra con:

- Los bienes inmuebles o muebles que adquiera para el cumplimiento de su objeto, incluyendo los que la Federación haya destinado para tal fin o para su uso exclusivo.
- Los recursos que anualmente apruebe la Cámara de Diputados del Congreso de la Unión, en el Presupuesto de Egresos de la Federación.
- Las donaciones que reciba para el cumplimiento de su objeto, y
- Los ingresos que reciba por cualquier otro concepto, incluso los derivados de la aplicación de la citada Ley.
- Conforme al artículo 83 fracción VI de la Ley del SNIEG el Instituto llevará la contabilidad y elaborará sus informes conforme a lo previsto en la Ley Federal de Presupuesto y Responsabilidad Hacendaria (LFPRH), y deberá enviarlos a la SHCP para su integración a los informes trimestrales y a la Cuenta Pública.
- Conforme al artículo 84 de la Ley del SNIEG el Instituto incorporará, en los términos de las disposiciones aplicables, como parte de su presupuesto los ingresos derivados de las cuotas por los servicios que preste por concepto de investigación, capacitación, elaboración de estadísticas especiales, estudios específicos o trabajos en materia de geografía, así como los que provengan de la venta de reproducciones y otros servicios.

❖ Presupuestarias

- Con base al artículo 83 de la Ley del SNIEG y de conformidad con lo dispuesto en el artículo 5 de la LFPRH, para su tratamiento presupuestario el Instituto se sujetará a lo siguiente:
 - Aprobará su proyecto de presupuesto y deberá enviarlo a la SHCP para su integración al proyecto de Presupuesto de Egresos de la Federación, observando los criterios generales de política económica y los techos globales de gasto establecidos por el Ejecutivo Federal.
 - Ejercerá su presupuesto observando lo dispuesto en la LFPRH, sin sujetarse a las disposiciones generales emitidas por la SHCP y de la Función Pública. Dicho ejercicio deberá realizarse con base en los principios de eficiencia, eficacia y transparencia y estará sujeto a la evaluación y control de los órganos correspondientes.
 - Autorizará las adecuaciones a su presupuesto sin requerir la autorización de la SHCP siempre y cuando no rebasen el techo global de su presupuesto aprobado.
 - Realizará sus pagos a través de su Tesorería.
 - Determinará los ajustes que correspondan en su presupuesto en caso de disminución de ingresos, observando en lo conducente lo dispuesto en el artículo 21 de la LFPRH.

➤ Estructura organizacional básica:

- ❖ Conforme al artículo 67 de la Ley del SNIEG la Junta de Gobierno es el órgano superior de dirección del Instituto y estará integrada por cinco miembros designados por el Presidente de la República con la aprobación de la Cámara de Senadores o, en los recesos de esta última, de la Comisión Permanente.
- ❖ De conformidad con el artículo 3 del Reglamento Interior del Instituto, para el desahogo de las atribuciones que la Ley del SNIEG le confiere, el Presidente del Instituto, contará con el apoyo de las UA a que hace referencia dicho ordenamiento.

- Fideicomisos, mandatos y análogos:
 - ❖ Sin información por revelar.

V. BASES DE PREPARACIÓN DE LOS ESTADOS FINANCIEROS

- De conformidad con el “Acuerdo de Interpretación Sobre las Obligaciones Establecidas en los artículos Transitorios de la LGCG”, emitido por el CONAC, a partir del ejercicio 2012, el Instituto presenta su información contable conforme a las normas contables y lineamientos para la generación de información financiera; sustentado principalmente en los siguientes documentos técnicos normativos que le aplican al Instituto: Postulados Básicos de Contabilidad Gubernamental, Marco Conceptual de la Contabilidad Gubernamental, Plan de Cuentas, el Manual de Contabilidad Gubernamental y Normas y Metodología para la emisión de información financiera y estructura de los Estados Financieros básicos del ente público y características de sus notas; los cuales están reconocidos en el Manual de Contabilidad Gubernamental del INEGI (Manual de Contabilidad).
 - ❖ Postulados Básicos de Contabilidad Gubernamental. El Instituto prepara su información contable en apego a los Postulados Básicos de Contabilidad Gubernamental, los cuales son el fundamento de la normatividad y la base para establecer criterios, reglas, métodos y procedimientos contables, representando éstos el marco de referencia que garantiza la uniformidad de la práctica contable gubernamental, permitiendo organizar y mantener la sistematización y control de los elementos financieros que utilizan los entes públicos en la generación de informes, que por su integralidad y comparabilidad, resultan indispensables para la correcta contabilización de las operaciones.
 - ❖ Marco Conceptual de Contabilidad Gubernamental. De acuerdo con el artículo 21 de la LGCG, la contabilidad se basará en un marco conceptual que representa los conceptos fundamentales para la elaboración de normas, la contabilización, valuación y presentación de la información financiera confiable y comparable.
 - ❖ Plan de Cuentas. Constituye una herramienta básica para el registro de las operaciones, que otorga consistencia a la presentación de los resultados del ejercicio y facilita su interpretación, proporcionando las bases para consolidar bajo criterios armonizados la información contable.
 - ❖ De acuerdo con el numeral I del apartado A del artículo 100 de la Norma Interna para la Integración del Anteproyecto y el Ejercicio del Presupuesto del Instituto, las Áreas de Administración (AA) registrarán las operaciones contables, presupuestarias y financieras en el Sistema Contable, conforme al Manual de Contabilidad que emita la Dirección General Adjunta de Programación, Organización y Presupuesto (DGAPOP).
- Integración de la Información:

Conforme al artículo 100 apartados A, B y C de la Norma Interna para la Integración del Anteproyecto y el Ejercicio del Presupuesto del Instituto, cada AA del Instituto, es responsable en materia contable, patrimonial y de archivo: de la confiabilidad de las cifras consignadas en su contabilidad, de conservar los documentos justificativos y comprobatorios de sus operaciones financieras conforme a las disposiciones aplicables, de mantener actualizados y depurados los saldos contables de sus cuentas de balance, así como de la representatividad de los saldos de las cuentas y de los reportes contables, financieros y presupuestarios que de ellos se deriven.

- Consolidación de la Información:

Conforme al artículo 101 de la Norma Interna para la Integración del Anteproyecto y el Ejercicio del Presupuesto del Instituto, la Dirección de Contabilidad Institucional (DCI) consolida a través del Sistema Contable la información contable, presupuestaria y financiera que generen cada una de las AA y emitirá el Estado Financiero Institucional, con la finalidad de presentar la situación financiera, los resultados de operación, flujos de efectivo o los cambios en la situación

financiera y la variación en la hacienda pública del Instituto, conforme al Postulado Básico de Contabilidad Gubernamental denominado “Consolidación de la Información Financiera”.

➤ Características del Sistema de Contabilidad:

- ❖ El Sistema Contable que utiliza el Instituto se denomina “SIA Contabilidad”, es un módulo del Sistema Integral de Administración (SIA) del Instituto, está diseñado acorde a los “Lineamientos dirigidos a asegurar que el Sistema de Contabilidad Gubernamental facilite el Registro y Control de los Inventarios de los Bienes Muebles e Inmuebles de los Entes Públicos” y genera los Estados Financieros conforme a las “Normas y Metodología para la emisión de información financiera y estructura de los Estados Financieros básicos del ente público y características de sus Notas”, ambos documentos emitidos por el CONAC.
- ❖ Reúne los principios, normas y procedimientos de registro contable y tiene como finalidad principal informar sobre las operaciones financieras, contables, presupuestarias y patrimoniales de cada una de las UA del Instituto.
- ❖ Facilita el reconocimiento de ingresos, gastos, activos, pasivos y el patrimonio; integra en forma automática las cuentas presupuestarias con las cuentas contables; permite que los registros se efectúen considerando la base acumulativa para la integración de la información financiera; refleja un registro congruente y ordenado de cada operación; genera en tiempo real Estados Financieros y demás información que contribuye a la toma de decisiones, a la transparencia, a la programación con base en resultados, a la evaluación y a la rendición de cuentas y facilita el registro y control de los inventarios de los bienes muebles e inmuebles.
- ❖ El Sistema de Integración de Información Contable Institucional es un módulo que complementa el funcionamiento del SIA Contabilidad, facilita la operación diaria y mejora la experiencia de los usuarios, ya que permite explotar la información y brinda herramientas para cumplir oportunamente con los procesos de cierre periódicos, así como emitir informes contables en tiempo real.

VI. POLÍTICAS DE CONTABILIDAD SIGNIFICATIVAS

➤ Valor Histórico Original:

- ❖ Todos los eventos que afectan económicamente al INEGI están cuantificados en términos monetarios y registrados al costo histórico en moneda nacional.
- ❖ El costo histórico de las operaciones corresponde al monto erogado para su adquisición, conforme a la documentación contable justificativa y comprobatoria o bien, a su valor estimado o de avalúo; en consecuencia, los Estados Financieros del Instituto se encuentran elaborados sobre la base del costo histórico devengado.

➤ Reconocimientos de los efectos de la inflación:

- ❖ De conformidad con el Acuerdo por el que se emiten las Principales Reglas de Registro y Valoración del Patrimonio (Reglas Generales del Patrimonio):
 - *“Todos los activos, monetarios y no monetarios, estarán sujetos a los reconocimientos de los efectos de la inflación según la norma particular relativa al entorno inflacionario que emitirá el CONAC”.*
 - *“Dentro del enfoque de valor histórico es necesario reconocer los efectos de la inflación cuando exista un entorno inflacionario, de tal forma que las cifras que sirven de base para el reconocimiento inicial de los activos y de los pasivos no pierdan objetividad, por lo que, en su caso, se actualizará mediante el uso del INPC o de las Unidades de Inversión (UDIS), por considerarse en la actualidad los más adecuados”.*

NOTAS A LOS ESTADOS FINANCIEROS MARZO 2023

- ❖ Con base en el Acuerdo por el que se reforman y adicionan las Reglas Específicas del Registro y Valoración del Patrimonio emitidas por el CONAC (Reglas Específicas del Patrimonio), última reforma publicada en el DOF de fecha 27 de diciembre de 2017, en su numeral 14 indica: *“Atendiendo a la Norma Internacional de Contabilidad del Sector Público (NICS 10-Información Financiera en Economías Hiperinflacionarias), se deberá actualizar el patrimonio cuando el INPC acumulado durante un periodo de tres años sea igual o superior al 100%”*.

INPC TRIMESTRAL

Año	Inflación Acumulada
marzo 2020 - marzo 2023	20.2%

- En la elaboración de los estados financieros se aplican las bases de medición siguientes:

- ❖ Los Almacenes.- Como valor de entrada, están registrados a su costo de adquisición, atendiendo lo señalado en Reglas Específicas del Patrimonio y a lo descrito en el Postulado Básico de Contabilidad Gubernamental 9.- Valuación: *“todos los eventos que afecten económicamente al ente público deben ser cuantificados en términos monetarios y se registrarán al costo histórico o al valor económico más objetivo, registrándose en moneda nacional, considerando el volumen de las existencias y las características de las actividades que desarrolla este ente público”*. Se optó por utilizar como valor de salida el método de costos promedio de conformidad con el Oficio Circular 309-A-0035/2008 publicado el 05 de marzo de 2008 en el DOF, hasta en tanto el CONAC defina el método de valuación en términos del artículo 9 fracción III de la LGCG.
- ❖ Los Bienes Muebles. - Se encuentran valuados al costo histórico y en algunos casos a valor de avalúo, conforme lo previsto en el Postulado Básico de Contabilidad Gubernamental 9.- Valuación.

- Los Bienes Inmuebles. - Se encuentran registrados a su valor de adquisición y actualizados con base en los avalúos practicados por el Instituto de Administración y Avalúos de Bienes Nacionales (INDAABIN), órgano desconcentrado de la Secretaría de Hacienda y Crédito Público, de fecha 19 de mayo de 2015 y del Dictamen Valuatorio con Secuencial 07-21-CG-00116 del 31 de marzo de 2022; conforme al documento CONAC/Secretaría Técnica. - 0113/2014 de fecha 11 de noviembre de 2014 emitido por el Secretario Técnico del CONAC.

- Operaciones en el Extranjero:

Sin información por revelar.

- Inversión en acciones de Compañías subsidiarias no consolidadas y asociadas:

Sin información por revelar.

- Ingresos por Clasificar:

En esta cuenta se registran contablemente los ingresos propios, los cuales son susceptibles de transferirse al presupuesto del Instituto mediante ampliación presupuestaria.

➤ Ingresos por transferencias del Gobierno Federal y gastos del ejercicio:

Los ingresos del Instituto provienen principalmente por transferencias del Gobierno Federal, para sufragar el gasto de funcionamiento de los programas sustantivos encomendados y los gastos de inversión, conforme al presupuesto autorizado en cada ejercicio fiscal, reconocidos al momento de la recepción de los recursos en la cuenta concentradora de bancos, previo trámite ante la Tesorería de la Federación, quien libera las Cuentas por Liquidar Certificadas. El gasto de funcionamiento del ejercicio se reconoce y registra en el momento de su pago, así como en el momento del consumo de materiales y suministros, con excepción de lo indicado en el siguiente párrafo.

➤ Ingresos Excedentes.- El Instituto genera ingresos excedentes por los conceptos siguientes:

- ❖ Por la venta de servicios, encuestas y trabajos especiales.
- ❖ Se reconocen como propios los que provienen de recuperaciones por: enajenaciones de bienes, venta de desechos, intereses de valores, indemnizaciones, entre otros.
- ❖ Los ingresos propios, son susceptibles de reconocerse como una ampliación al Presupuesto una vez que la SHCP los dictamina como ingresos excedentes, de conformidad con el numeral IV del Oficio circular por el que se establecen los procedimientos para el informe, dictamen, notificación o constancia de registro de los ingresos excedentes obtenidos durante el ejercicio por las dependencias y entidades de la Administración Pública Federal, así como por los poderes Legislativo y Judicial y los órganos constitucionalmente autónomos, publicado en el DOF el 29 de mayo de 2019, los cuales se notifican a través del Módulo de la Subsecretaría de Ingresos y se autorizan mediante la emisión de una ampliación líquida al Presupuesto en el Módulo de Adecuaciones Presupuestarias de la Subsecretaría de Egresos, ambos de la SHCP. Estos Ingresos están normados en el Capítulo III.- Ejercicio del Presupuesto, apartado H de la Norma Interna para la Integración del Anteproyecto y el Ejercicio del Presupuesto del Instituto.
- ❖ A partir del ejercicio 2019, estos ingresos se reconocen en las cuentas contables 4151.- Productos 4178.- Ingresos por Venta de Bienes y Prestación de Servicios de los Poderes Legislativo y Judicial y de los Órganos Autónomos, así como en la cuenta 4399.- Otros Ingresos y Beneficios Varios, conforme a la actualización del Plan de Cuentas publicado en el DOF el 27 de septiembre de 2018 por el CONAC.

➤ Estimaciones de pasivos contingentes:

El Instituto registra en cuentas de orden contable, las estimaciones para pasivos contingentes derivado de demandas judiciales que se encuentran en proceso de resolución, específicamente por Juicios laborales, administrativos, civiles, fiscales y recursos administrativos, de conformidad con los artículos 2 y 46 fracción I, inciso f de la LGCG y de los siguientes documentos normativos emitidos por el CONAC: Definición de las Cuentas del Plan de Cuentas y del inciso h Pasivos Contingentes de las Consideraciones Adicionales a los Valores de los Activos y de los Pasivos, IV Valores de Activos y Pasivos y las Reglas Generales del Patrimonio.

➤ Normas de Información Financiera emitidas por el Consejo Mexicano de Normas de Información Financiera, que no le son aplicables:

La más significativa que no se aplica en los Estados Financieros del Instituto debido a que no forma parte de la normatividad emitida por el CONAC, es Beneficios a los empleados. Se debe registrar un pasivo a largo plazo por el pasivo neto proyectado y el costo neto del periodo en el Estado de Resultados determinados con base en cálculos actuariales por todas aquellas prestaciones relacionadas con la antigüedad de los funcionarios, que se llegan a pagar al momento de la terminación laboral y en forma adicional a los conceptos cubiertos por el Instituto de Seguridad y Servicios Sociales de los Trabajadores del Estado (ISSSTE) descritos en el numeral 5.8, de conformidad con el boletín D-3 "Beneficios a los empleados".

VII. POSICIÓN EN MONEDA EXTRANJERA Y PROTECCIÓN POR RIESGO CAMBIARIO

Sin información por revelar.

VIII. REPORTE ANALÍTICO DEL ACTIVO

➤ Cuentas bancarias productivas:

- ❖ Los rendimientos generados en las cuentas bancarias productivas se registran y reconocen como ingresos excedentes, de conformidad con el artículo 82 fracción IV de la Ley del SNIEG.
- ❖ Se realizan operaciones relacionadas con la inversión del saldo de las disponibilidades financieras del Instituto, de conformidad con los Lineamientos para la Inversión de Disponibilidades Financieras, aprobados por la Junta de Gobierno del Instituto. Estas inversiones se realizan a corto plazo y están denominadas en moneda nacional y por el tipo de instrumento, al vencimiento de la operación pactada el Instituto obtiene el principal más un premio, sobre una tasa de interés garantizada.

➤ Derechos a recibir efectivo o equivalentes:

Se registran en la cuenta de Cuentas por Cobrar a Corto Plazo, Deudores Diversos por Cobrar a Corto Plazo y Otros Derechos a Recibir Efectivo o Equivalente a Corto Plazo, a su valor nominal que es el mismo de recuperación.

➤ Inventarios:

De conformidad con el artículo 27 de la LGCG, se realiza el inventario físico completo de sus bienes, el cual deberá coincidir con los saldos presentados en las cuentas de activo correspondientes.

➤ Almacenes:

Materiales y Suministros de Consumo. - El control de las existencias se realiza a través del SIA del Módulo de Almacenes denominado Sistema Global de Almacenes (SIGA); incluye principalmente las existencias de materiales de oficina para las actividades administrativas; materiales eléctricos, de plomería para el mantenimiento preventivo y correctivo a las instalaciones del Instituto e insumos para la producción editorial de publicaciones y servicios institucionales.

➤ Bienes muebles e inmuebles:

❖ Depreciación de los Bienes.

- Se fundamenta en las Reglas Específicas del Patrimonio, publicado en el DOF el 13 de diciembre del 2011, última reforma 27 de diciembre de 2017.
- La Depreciación es la distribución sistemática del costo de adquisición de un activo a lo largo de su vida útil.
- El monto se aplica considerando el costo de adquisición del activo depreciable, menos su valor de desecho, entre los años correspondientes a su vida útil.
- Cálculo de la depreciación:

Costo de adquisición del activo depreciable o amortizable – Valor de deshecho

Vida útil

Costo de adquisición: Es el monto pagado de efectivo o equivalentes por un activo o servicio al momento de su adquisición.

Valor de desecho: Es la mejor estimación del valor que tendrá el activo en la fecha en la que dejará de ser útil para el ente público. Esta fecha es la del fin de su vida útil, o la del fin de su vida económica y si no se puede determinar es igual a cero.

Vida útil de un activo: Es el periodo que se espera utilizar el activo por parte del ente público.

- ❖ Los terrenos tienen una vida ilimitada y por tanto no se deprecian.
- ❖ Depreciación de los Bienes Muebles.
 - De conformidad con el ACUERDO 1 publicado en el DOF el 16 de mayo de 2013, el CONAC, estableció como nuevo plazo para realizar los registros contables con base en las “Reglas de Registro y Valoración del Patrimonio” a más tardar el 31 de diciembre de 2014.
 - La depreciación de los Bienes Muebles se aplicó a partir del mes de diciembre de 2014, conforme a los parámetros de Estimación de Vida Útil de los bienes instrumentales, autorizada por el Comité de Bienes Muebles del Instituto en la sesión ordinaria número 03, celebrada el 9 de junio de 2014.
 - El detalle de los parámetros de estimación de vida útil se encuentra en las notas del Estado Financiero del mes de diciembre de 2014.
 - El trabajo de reconocimiento de la Depreciación contable incluyó a los 209,839 Bienes Muebles con los que contaba el Instituto a esa fecha, realizándose en dos grandes etapas, en la primera, se efectuó un reconocimiento contable de la Depreciación Acumulada, hasta el mes de diciembre de 2013, registrando un cargo en la cuenta Resultados de Ejercicios Anteriores y un abono en la cuenta del grupo de Activo No Circulante correspondiente; la segunda consistió en reconocer la Depreciación del ejercicio 2014 registrando este movimiento con un cargo en la cuenta Depreciación de Bienes Muebles y un abono en la cuenta del grupo de Activo No Circulante correspondiente.
- ❖ Los saldos que se muestran en el rubro de Bienes Muebles se presentan a valor neto en libros (Valor original de adquisición). Dado que los bienes en general siguen siendo utilizados para llevar a cabo las funciones del Instituto, se considera que el estado de estos actualmente cumple con los requisitos para su funcionamiento.
- ❖ Depreciación de los Bienes Inmuebles.
 - En lo que se refiere a la Depreciación de los Bienes Inmuebles, Infraestructura y Construcciones en Proceso, mediante documento CONAC/Secretaría Técnica. - 0113/2014 de fecha 11 de noviembre de 2014, el Secretario Técnico del CONAC dio respuesta al Oficio número 802. /227/2014 de la DGAPOP, donde especifica que los entes públicos de la Federación deben reconocer el valor contable de sus bienes inmuebles con el valor que determine el INDAABIN. Por lo anterior, a través del Oficio número 803.4. /186/2015 de fecha 12 de junio de 2015 de la Dirección General Adjunta de Recursos Materiales y Servicios Generales (DGARMSG) de la Dirección General de Administración (DGA) del INEGI., proporcionó los avalúos que con fecha 19 de mayo de 2015 realizó el INDAABIN, actualizándose las cifras contables conforme a lo establecido por el CONAC; asimismo, con fecha del 11 de mayo de 2022, envió el Dictamen Valuatorio con Secuencial 07-21-CG-00116 del inmueble denominado INEGI Dirección Regional Sureste.
 - La Depreciación de estos Bienes se efectúa de conformidad con los Parámetros de Estimación de Vida Útil donde se da a conocer “Guía de vida útil estimada y porcentajes de depreciación”, publicados por el CONAC el 15 de agosto de 2012 en el DOF, en atención a la Nota núm. 803.4/38/2014 de fecha 03 de septiembre de 2014 suscrita por la Dirección de Obras, Mantenimiento y Control Inmobiliario de la DGARMSG.
 - La obra pública que se concluye en fechas posteriores a los avalúos genera su depreciación al mes siguiente de su registro.

NOTAS A LOS ESTADOS FINANCIEROS MARZO 2023

❖ Resultados de Levantamientos Físicos de Bienes Muebles.

- La Dirección de Recursos Materiales (DRM) de la DGARMSG ha informado los resultados definitivos del levantamiento físico de bienes muebles del Instituto, las AA involucradas realizan las acciones correspondientes conforme al capítulo "Registro, Afectación, Custodia de los Bienes Muebles y Manejo de los Almacenes" de las Normas de Bienes Muebles del INEGI, para regularizar los bienes faltantes. Al cierre del mes de febrero de 2023 se muestra el resultado siguiente:

(Pesos)

Concepto	Faltantes de Bienes Muebles al Cierre del mes de marzo de 2023									
	2019		2020		2021		2022		Total	
	Núm.	Valor	Núm.	Valor	Núm.	Valor	Núm.	Valor	Núm.	Valor
Total Faltante de Bienes ^v	9	83,640	17	65,306	20	93,259	2	15,790	48	257,995

^vLa integración por Unidad Administrativa se encuentra en las páginas 19 y 20 de este documento.

IX. FIDEICOMISOS, MANDATOS Y ANÁLOGOS

Sin información por revelar.

X. REPORTE DE LA RECAUDACIÓN

Sin información por revelar.

XI. INFORMACIÓN SOBRE LA DEUDA Y EL REPORTE ANALÍTICO DE LA DEUDA

Sin información por revelar.

XII. CALIFICACIONES OTORGADAS

Sin información por revelar.

XIII. PROCESO DE MEJORA

➤ Principales Políticas de control interno:

- ❖ Para mayor eficacia, eficiencia y economía en la consecución de los objetivos, metas, proyectos y programas institucionales, resulta indispensable contar con un adecuado control interno que promueva la adopción de mejores prácticas en la realización de las operaciones, la protección de los activos, el cumplimiento de las normas y la generación de información de calidad, veraz y oportuna, y que impulse la prevención y administración de riesgos que pudieran obstaculizar o impedir el logro de los objetivos.

- ❖ El control interno fue diseñado para dar una seguridad razonable de que las operaciones se realizan con eficacia, eficiencia y economía y los activos institucionales están debidamente resguardados; la información que se genera es confiable, de calidad, pertinente, veraz y oportuna y se cumple con las disposiciones normativas aplicables, cuyo adecuado y permanente funcionamiento es responsabilidad de las personas servidoras públicas del Instituto, en sus respectivos niveles y ámbitos de competencia. Consta de los componentes siguientes:
 - **Ambiente de control:** Conjunto de normas, procesos y estructuras que constituyen la base para propiciar y mantener un ambiente y clima organizacional de respeto e integridad; que promueve una actitud de compromiso y es congruente con los valores contenidos en el Código de Ética del SNIEG y los principios que rigen el servicio público; establece una clara definición de responsabilidades, desagregación y delegación de funciones, además de prácticas adecuadas de administración de los recursos humanos, alineados en su conjunto con la misión, visión, objetivos y metas institucionales, para fomentar la transparencia y rendición de cuentas.
 - **Administración de riesgos:** Procedimiento para que las UA identifiquen, analicen, evalúen, jerarquicen, controlen, documenten y den seguimiento a los riesgos que puedan obstaculizar o impedir el cumplimiento de los objetivos y metas institucionales.
 - **Actividades de control:** Establecimiento, supervisión y actualización de las políticas, procedimientos, mecanismos y acciones necesarios para contribuir a garantizar que se lleven a cabo las directrices institucionales para administrar los riesgos, la adecuada segregación de funciones, la protección de los recursos institucionales y el logro de metas y objetivos.
 - **Información y comunicación:** Establecimiento de los canales y medios para recabar, compartir, comunicar y custodiar la información institucional, congruentes con la Ley del SNIEG y las disposiciones en materia de transparencia y protección de datos personales, así como con los Principios Institucionales de Seguridad de la Información.
 - **Supervisión y seguimiento:** Que en forma directa e indirecta debe realizarse permanentemente para asegurar el adecuado funcionamiento y mejora continua del control interno institucional.

XIV. INFORMACIÓN POR SEGMENTOS

Sin información por revelar.

XV. EVENTOS POSTERIORES AL CIERRE

Sin información por revelar.

XVI. PARTES RELACIONADAS

Sin información por revelar.

XVII. RESPONSABILIDAD SOBRE LA PRESENTACIÓN RAZONABLE DE LA INFORMACIÓN CONTABLE

Estas Notas son parte integrante de los Estados Financieros, al 31 de marzo de 2023.

NOTAS A LOS ESTADOS FINANCIEROS MARZO 2023

B) NOTAS DE DESGLOSE

I. NOTAS AL ESTADO DE ACTIVIDADES

➤ INGRESOS DE GESTIÓN

- ❖ Se presenta la cuenta y monto de los recursos generados de Ingresos Devengados por Productos, Venta de Bienes y Prestación de Servicios, los cuales se muestran a continuación:

(Pesos)

Concepto	Ingresos Devengados		
	Ampliados al Presupuesto	Pendientes de Ampliar	Total
Ingresos Devengados por Productos	10,515,797	7,946,512	18,462,309
Ingresos Devengados por Prestación de Servicios	53,301,584	1,354,228	54,655,812
Total de Ingresos Devengados	63,817,381	9,300,740	73,118,121

- ❖ El total de los otros ingresos financieros se identifican con los procesos de captación siguientes:

(Pesos)

Descripción	Ingresos Devengados Facturados pendientes de ampliar			Ingresos Financieros Ampliados	Total Ingresos Financieros
	En Trámite de Captación	Recibidos	Total		
Productos	0	7,946,512	7,946,512	10,515,797	18,462,309
Ingresos por Venta de Bienes y Prestación de Servicios de los Poderes Legislativo y Judicial y de los Órganos Autónomos	0	1,354,228	1,354,228	53,301,584	54,655,812
Otros ingresos Financ. por Activades Div. no Inherentes a la Operación	1,045,709	2,832,313	3,878,022	1,580,037	5,458,059
Total de Ingresos	1,045,709	12,133,053	13,178,762	65,397,418	78,576,180

➤ PARTICIPACIONES, APORTACIONES, CONVENIOS, INCENTIVOS DERIVADOS DE LA COLABORACIÓN FISCAL, FONDOS DISTINTOS DE APORTACIONES, TRANSFERENCIAS, ASIGNACIONES, SUBSIDIOS Y SUBVENCIONES, Y PENSIONES Y JUBILACIONES

En el siguiente cuadro se presenta la cuenta y monto de Transferencias, Asignaciones, Subsidios y Subvenciones y Pensiones y Jubilaciones de los recursos presupuestarios calendarizados, mismos que se utilizaron para gastos de operación, correspondientes a erogaciones destinadas a sufragar los servicios personales, materiales y suministros y servicios generales necesarios para producir y difundir información estadística y geográfica:

(Pesos)

INGRESOS PRESUPUESTARIOS	
Transferencias, Asignaciones, Subsidios y Otras Ayudas	2,194,078,272
Total de Ingresos	2,194,078,272

NOTAS A LOS ESTADOS FINANCIEROS MARZO 2023

➤ OTROS INGRESOS Y BENEFICIOS

Los recursos provenientes de Otros Ingresos corresponden a los rubros siguientes:

(Pesos)

OTROS INGRESOS Y BENEFICIOS	
Alta de bienes muebles por actas de propiedad federal	4,424,759
Actividades Diversas no Inherentes a la Operación	4,412,350
Alta por Reposición	598,183
Devoluciones de Ejercicios Anteriores	167,680
Elaboraciones	120,008
Penalización Bienes de Consumo	1,818
Descuentos en las Adquisiciones de materiales y suministros de consumo	1,658
Penalización Capítulo 5000	1,216
Por homologación de artículos	1,066
Diferencias por Redondeo y correcciones en el SIGA	261
Total de Otros Ingresos y Beneficios Varios	9,728,999

➤ GASTOS Y OTRAS PÉRDIDAS

El Instituto tuvo gastos con mayor representatividad en Servicios Personales del orden del 82.9%, los pagos más significativos corresponden a compensación garantizada, sueldos base, así como remuneraciones al personal eventual; en Servicios Generales del 11.5% principalmente por gastos para operativos y trabajos de campo en áreas rurales, impuestos sobre nómina, viáticos nacionales para labores en campo y de supervisión, otros impuestos y derechos y arrendamiento de edificios y locales, estos dos aspectos representan 94.4% del total de los gastos, el resto de las erogaciones y otras pérdidas son derivadas del funcionamiento regular de la operación para producir bienes y servicios, las cuales equivalen al 5.6% del total. La integración se presenta en el cuadro siguiente:

(Pesos)

Concepto	Parcial	Sub-Total	Total	%
Gastos de Funcionamiento:			1,820,986,879	95.8
Servicios Personales		1,575,302,894		86.5
Presupuesto Ejercido capítulo 1000	1,575,302,894			
Materiales y Suministros		27,372,105		1.5
Presupuesto Ejercido capítulo 2000	11,466,876			
Proveedores de Materiales y Sum. de Consumo (Con Almacén)	-2,744,818			
Entradas por Regularizar en Almacén	0			
Salidas por Vale de Papelería	18,650,047			
Servicios Generales		218,311,880		12.0
Presupuesto Ejercido capítulo 3000	218,311,880			
Transferencias, Asignaciones, Subsidios y Otras Ayudas			389,259	0.0
Ayudas Sociales		8,228		0.0

NOTAS A LOS ESTADOS FINANCIEROS MARZO 2023

(Pesos)

Concepto	Parcial	Sub-Total	Total	%
Transferencias al Exterior a Gobiernos Extranjeros y Organismos Internacionales		381,031		0.0
Otros Gastos y Pérdidas Extraordinarias			78,601,059	4.2
Bienes de consumo		1,091		0.0
Disminución de Inventarios	87			
Correcciones en SIGA	86			
Diferencia por Redondeo	2			
Por homologación de artículos	916			
Activos Fijos		78,599,968		4.2
Enajenaciones	39,301			
Siniestros	1,586,527			
Reactivación de depreciación	100,420			
Baja por Reposición	730			
Baja por Numerario	23,448			
Depreciación de Bienes Inmuebles	12,413,689			
Depreciación de Bienes Muebles	64,435,852			
Total de Gastos y Otras Pérdidas			1,899,977,197	100.0

(Pesos)

Concepto	Saldo		Variación	%
	31-marzo-2023	31-diciembre-2022		
Ingresos de Gestión	73,118,121	206,135,297	-133,017,176	-64.5
Participaciones, Aportaciones, Convenios, Incentivos Derivados de Colaboración Fiscal, Fondos Distintos de Aportaciones, Transferencias, Asignaciones, Subsidios y Subvenciones, y Pensiones y Jubilaciones	2,194,078,272	10,953,298,634	-8,759,220,362	-80.0
Otros Ingresos y Beneficios	9,728,999	9,781,150	-52,151	-0.5
Total Ingresos y Otros Beneficios	2,276,925,392	11,169,215,081	-8,892,289,689	-79.6
Gastos de Funcionamiento	1,820,986,879	10,651,001,123	-8,830,014,244	-82.9
Transferencias, Asignaciones, Subsidios y Otras Ayudas	389,259	20,601,518	-20,212,259	-98.1
Otros Gastos y Pérdidas Extraordinarias	78,601,059	325,733,200	-247,132,141	-75.9
Inversión Pública	0	1,362,750	-1,362,750	-100.0
Total de Gastos y Otras Pérdidas	1,899,977,197	10,998,698,591	-9,098,721,394	-82.7
Resultado del Ejercicio (Ahorro/Desahorro)	376,948,195	170,516,490	206,431,705	121.1

NOTAS A LOS ESTADOS FINANCIEROS MARZO 2023

➤ DETERMINACIÓN DE VARIACIONES EN LA INFORMACIÓN DEL ESTADO DE ACTIVIDADES CON EL FLUJO DE EFECTIVO:

(Pesos)

Concepto	Estado de Actividades		Flujos de Efectivo		Diferencia Parcial
	Parcial	Total	Parcial	Total	
Ingresos y Otros Beneficios					
Ingresos de Gestión		73,118,121		63,817,381	9,300,740
Productos	18,462,309		10,515,797		
Ingresos por Venta de Bienes y Prestación de Servicios	54,655,812		53,301,584		
Ingresos/Origen		2,194,078,272		2,194,078,272	0
Transferencias, Asig., Subs. y Subvenciones, Pensiones y Jubil.	2,194,078,272		2,194,078,272		
Incrementos por Variación de Inventarios				1,629,118	-1,629,118
Otros Ingresos y Beneficios Varios		9,728,999		1,580,037	8,148,962
Total Ingresos		2,276,925,392		2,261,104,807	15,820,584
Gastos y Otras Pérdidas					
Gastos de Funcionamiento		1,820,986,879		1,805,081,650	15,905,229
Capítulo 1000 Servicios Personales	1,575,302,894		1,575,302,894		
Capítulo 2000 Materiales y Suministros	27,372,105		11,466,876		
Capítulo 3000 Servicios Generales	218,311,880		218,311,880		
Capítulo 4000 Transferencias, Asignaciones, Subs. y Otras Ayudas		389,259		389,259	0
Capítulo 5000 Bienes Inmuebles y Muebles				346,965	-346,965
Capítulo 6000 Construcciones en Proceso		0		1,282,153	-1,282,153
Estimaciones, Dep., Deterioros, Obsolescencia y Amortizaciones		78,499,548		0	78,499,548
Disminución por Variación de Inventarios		87		0	87
Almacén de materiales y suministros de Consumo	87		0		
Otros Gastos		101,424		0	101,424
Construcciones en Bienes no Capitalizables		0		0	0
Total de Gastos y Otras Pérdidas		1,899,977,197		1,807,100,027	92,877,170
Ahorro/Desahorro Neto del Ejercicio		376,948,195		454,004,780	-77,056,586

NOTAS A LOS ESTADOS FINANCIEROS MARZO 2023

❖ Integración de la diferencia parcial entre el Estado de Actividades y Flujos de Efectivo:

(Pesos)

Informe Financiero	Concepto	Importe
Estado de Actividades	Ingresos de Gestión	9,300,740
Estado de Actividades	Incrementos por Variación de Inventarios	-1,629,118
Estado de Actividades	Otros Ingresos y Beneficios Varios (Altas de Activo Fijo y Reintegros al Presupuesto de Ejercicios Anteriores)	8,148,962
Total Ingresos:		15,820,584
Estado de Actividades	Gastos de Funcionamiento (Salidas del Almacén Materiales y Suministros de Consumo con Vales de Papelería)	15,905,229
Flujo de Efectivo	Aplicaciones en actividades de Gestión Capítulo 5000 (Presupuesto Ejercido)	-346,965
Flujo de Efectivo	Aplicaciones en actividades de Gestión Capítulo 6000 (Presupuesto Ejercido)	-1,282,153
Estado de Actividades	Disminución de Inventarios	87
Estado de Actividades	Otros Gastos (Bajas de Activos Fijos y Reintegros al Presupuesto de Ejercicios Anteriores)	101,424
Estado de Actividades	Estimaciones, Depreciaciones, Deterioros, Obsolescencia y Amortizaciones	78,499,548
Total Gastos y Otras Pérdidas:		92,877,170
Total Diferencia entre Estado de Actividades y Flujos de Efectivo:		-77,056,586

II. NOTAS AL ESTADO DE SITUACIÓN FINANCIERA

➤ ACTIVO

Del total de Activos del Instituto, 46.9% corresponde a Bienes Inmuebles, Infraestructura y Construcciones en Proceso, 32.8% a Bienes Muebles propiedad del Instituto, 16.8% a Efectivo y Equivalentes y 3.5% a Derechos a Recibir Efectivo o Equivalentes a Corto y Largo Plazo, Almacenes, Derecho a Recibir Bienes o Servicios y Activo Diferido.

(Pesos)

Concepto	Saldo		Variación
	31-marzo-2023	31-diciembre-2022	
Efectivo y Equivalentes	638,020,894	852,692,992	-214,672,098
Derechos a Recibir Efectivo o Equivalentes	35,942,572	5,218,921	30,723,651
Derecho a Recibir Bienes o Servicios	24,575,347	25,095,834	-520,487
Almacenes	27,266,565	42,920,869	-15,654,304
Derechos a Recibir Efectivo o Equivalentes a Largo Plazo	2,000,000	2,000,000	0
Bienes Inmuebles, Infraestructura y Construcciones en Proceso	1,981,341,119	1,979,538,478	1,802,641
Bienes Muebles	3,184,190,838	3,183,888,220	302,618
Depreciación, Deterioro y Amortización Acumulada de Bienes	-2,394,239,550	-2,334,186,174	-60,053,376
Activo Diferido	2,611,067	2,611,067	0
Total Activo	3,501,708,852	3,759,780,207	-258,071,355

NOTAS A LOS ESTADOS FINANCIEROS MARZO 2023

❖ Efectivo y equivalentes

En este rubro se integran los recursos monetarios que en su mayoría maneja la Tesorería del Instituto en cuentas bancarias en moneda nacional de conformidad con la normatividad establecida para las disponibilidades financieras y en menor medida aquellos que están en poder de las AA; se registran las siguientes cuentas a nivel mayor: Bancos/Tesorería e Inversiones Temporales. La cuenta de Bancos/Tesorería está dividida en dos grupos, el primero con la subcuenta de Bancos de Ingresos Institucionales en la cual se tienen recursos obtenidos principalmente de la subcuenta de Ingresos por Productos y Aprovechamientos de Servicios, y el segundo con la subcuenta de Bancos Recursos Presupuestarios, integrado por recursos provenientes del presupuesto conformado por chequeras, donde el saldo representa el 6.2% del total. La cuenta de Inversiones Temporales que constituye el 93.8% del total, corresponde a operaciones de Reporto con Valores Gubernamentales a corto plazo, para garantizar el cumplimiento de los compromisos de pago del Instituto.

(Pesos)

Concepto	Saldo		Variación	%
	31-marzo-2023	31-diciembre-2022		
Bancos de Ingresos Institucionales	169,063	25,919	143,144	552.3
Bancos Recursos Presupuestarios/Cuentas de Cheques	17,006,464	24,974,569	-7,968,104.0	-31.9
Bancos Recursos Presupuestarios/Depósitos a la Vista	22,078,466	55,101,604	-33,023,138.0	-59.9
Bancos Inversiones Temporales	598,766,900	772,590,900	-173,824,000	-22.5
Total Efectivo y Equivalentes	638,020,894	852,692,992	-214,672,098	-25.2

❖ Derechos a recibir efectivo o equivalentes

Este rubro representa los derechos de cobro originados en el desarrollo de las actividades del Instituto, por ejemplo: los recursos asignados para comisiones oficiales, emisión de facturas por los servicios que presta el Instituto, saldos deudores de faltantes de bienes inventariables, así como de saldos por recuperar de recursos fiscales. A continuación, se relacionan los importes que los integran y su antigüedad:

(Pesos)

Vencimiento	Importe	%	Observación
Hasta 90 días	34,945,312	97.2	Se integra principalmente por la cuenta de Otros Derechos a Recibir Efectivo o Equivalentes a Corto Plazo, 14,597,039 pesos por prestación de servicios, productos y otros ingresos; 12,133,053 pesos de ingresos propios devengados; 7,510,135 pesos correspondiente a cuentas por cobrar derivadas de operaciones presupuestarias; 446,300 pesos correspondiente a fondo rotatorio; 155,797 pesos de cuentas por liquidar a corto plazo, 96,042 pesos deudores diversos derivadas por operaciones y 6,946 pesos de deudores de inventarios.
Mayor a 90 días y hasta 180 días	169,042	0.5	Corresponden 153,252 pesos a deudores diversos derivados de operaciones presupuestarias y 15,790 pesos a deudores de inventarios.
Mayor a 180 y hasta 365 días	537	0.0	Está conformado por deudores derivados por Operaciones presupuestales
Mayor a 365 días	827,681	2.3	Integrado por un monto de 585,476 pesos por deudores diversos derivados de operaciones presupuestarias; 242,205 pesos por deudores de inventarios.
Total	35,942,572	100.0	

NOTAS A LOS ESTADOS FINANCIEROS MARZO 2023

De la cuenta de Deudores Diversos por Cobrar a Corto Plazo, destacan los conceptos siguientes:

❖ Faltantes de Bienes Muebles.

(Pesos)

Área Administrativa	Ámbito	Faltantes de Bienes Muebles al Cierre del mes de marzo de 2023									
		2019		2020		2021		2022		Total	
		Núm.	Valor	Núm.	Valor	Núm.	Valor	Núm.	Valor	Núm.	Valor
Órgano Interno de Control	Aguascalientes	0	0	0	0	1	12,060	0	0	1	12,060
D. G. de Estad. Sociodemográficas	Aguascalientes	0	0	1	11,865	0	0	0	0	1	11,865
D. Regional Occidente	Jalisco	1	9,149	10	17,365	4	22,278	0	0	15	48,792
	Michoacán	3	27,954	0	0	0	0	0	0	3	27,954
D. Regional Noroeste	Baja California	0	0	0	0	4	6,946	0	0	4	6,946
	Baja California Sur	0	0	0	0	0	0	2	15,790	2	15,790
	Sonora	0	0	0	0	1	9,403	0	0	1	9,403
D. Regional Sureste	Quintana Roo	0	0	3	12,876	0	0	0	0	3	12,876
D. Regional Noreste	Coahuila	0	0	0	0	3	12,622	0	0	3	12,622
D. Regional Sur	Chiapas	1	9,149	1	9,403	3	12,876	0	0	5	31,428
	Oaxaca	0	0	1	1,737	0	0	0	0	1	1,737
D. Regional Centro Norte	Aguascalientes	0	0	0	0	1	11,865	0	0	1	11,865
	Guanajuato	0	0	1	12,060	2	3,473	0	0	3	15,533
	San Luis Potosí	0	0	0	0	1	1,736	0	0	1	1,736
D. Regional Centro	Regional	3	27,986	0	0	0	0	0	0	3	27,986
	CDMX Sur	1	9,402	0	0	0	0	0	0	1	9,402
Total Faltante de Bienes		9	83,640	17	65,306	20	93,259	2	15,790	48	257,995

❖ Saldos por Recuperar de Recursos Fiscales.

(Pesos)

Área Administrativa	Ámbito	2019		2020		2021		2022		Total		
		Núm.	Valor	Núm.	Valor	Núm.	Valor	Núm.	Valor	Núm.	Valor	%
D. Regional Norte	Chihuahua	0	0	1	11,200	3	1,480	0	0	4	12,680	1.7
	Durango	0	0	3	4,144	0	0	1	1,620	4	5,764	0.7
	Zacatecas	0	0	1	5,946	0	0	0	0	1	5,946	0.8
D. Regional Occidente	Colima	0	0	6	6,400	0	0	0	0	6	6,400	0.9
	Jalisco	0	0	101	77,410	5	7,129	1	28,004	107	112,543	15.1
	Michoacán	0	0	22	35,525	0	0	0	0	22	35,525	4.8
D. Regional Noroeste	Baja California	18	11,501	44	27,758	0	0	1	153,252	63	192,511	25.8

NOTAS A LOS ESTADOS FINANCIEROS MARZO 2023

(Pesos)

Área Administrativa	Ámbito	2019		2020		2021		2022		Total		
		Núm.	Valor	Núm.	Valor	Núm.	Valor	Núm.	Valor	Núm.	Valor	%
	Baja	0	0	12	45,314	0	0	0	0	12	45,314	6.1
	California Sur											
	Sinaloa	1	9,541	7	9,713	0	0	0	0	8	19,254	2.6
	Sonora	1	2,533	33	109,110	30	22,330	3	4,808	67	138,781	18.6
D. Regional Noreste	Coahuila	0	0	21	10,520	20	6,810	0	0	41	17,330	2.3
	Nuevo León	0	0	0	0	43	27,350	0	0	43	27,350	3.7
D. Regional Sur	Oaxaca	0	0	0	0	13	7,750	1	1,900	14	9,650	1.3
D. Regional Centro	CDMX Norte	0	0	0	0	43	113,164	0	0	43	113,164	15.1
	CDMX	0	0	1	5,382	0	0	0	0	1	5,382	0.7
Total Saldo por Recuperar		20	23,575	252	348,422	157	186,013	7	189,584	436	747,594	100.0

(Pesos)

Total de eventos por recuperar al Cierre del mes de marzo de 2023	Número de eventos	Importe
	484	1,005,589

❖ Derechos a recibir Bienes o Servicios

Las cuentas que integran este rubro representan los anticipos entregados a proveedores y prestadores de servicios del Instituto. A continuación, se relacionan los importes que los integran:

(Pesos)

Vencimiento	Importe	%	Observación
Hasta 90 días	16,452,129	66.9	El importe está integrado por 16,200,828 pesos de Anticipo a Proveedores por adquisición de bienes muebles, así como 251,301 pesos de Anticipo a proveedores de servicios generales.
Mayor a 90 y hasta 180 días	8,123,218	33.1	Corresponde a Anticipo a Contratistas de obra pública.
Total	24,575,347	100.0	

❖ Inventarios

Sin información por revelar.

❖ Almacenes

- Los almacenes se encuentran registrados a su costo de adquisición de acuerdo con las Reglas Específicas del Patrimonio.

NOTAS A LOS ESTADOS FINANCIEROS MARZO 2023

(Pesos)

Concepto	Saldo		Variación	%
	31-marzo-2023	31-diciembre-2022		
Almacén de Materiales y Suministros de Consumo	27,266,565	42,920,869	-15,654,304	-36.5
Total Bienes Disponibles	27,266,565	42,920,869	-15,654,304	-36.5

- Los saldos contables de los almacenes de materiales y suministros de consumo se encuentran conciliados con la relación de bienes del SIA SIGA de acuerdo con lo siguiente:

(Pesos)

Concepto	Registro Contable	SIA Modulo Almacenes SIGA	Diferencia
Total Almacenes de Materiales y Suministros de Consumo Conciliados	27,266,565	27,266,565	0

- ❖ Estimación por pérdida o deterioro de activos circulantes

Sin información por revelar.

- ❖ Otros activos circulantes

Sin información por revelar.

- ❖ Inversiones financieras a largo plazo

Sin información por revelar.

- ❖ Derechos a recibir efectivo o equivalentes a largo plazo

- Este rubro está integrado por documentos por cobrar a largo plazo del Instituto, de los cuales se lleva un seguimiento del proceso de recuperación, de conformidad con lo siguiente:

(Pesos)

Concepto	Saldo		Variación	%
	31-marzo-2023	31-diciembre-2022		
Créditos Sujetos a Resolución Judicial Recursos Propios	2,000,000	2,000,000	0	0.0
Total Derechos a Recibir Efectivo o Equivalentes a Largo Plazo	2,000,000	2,000,000	0	0.0

- El saldo corresponde al importe pendiente de pago por 2,000,000 de pesos que la Asociación Mexicana de Secretarios de Desarrollo Económico, A.C, (AMSDE) no ha liquidado al INEGI, al amparo de la factura KA04613 de fecha 30 de agosto de 2019, emitida por la Dirección General de Estadísticas

Económicas, por los trabajos de la Encuesta Nacional sobre Productividad y Competitividad en Micro, Pequeña y Mediana Empresa 2018 y del cual se han realizado las siguientes acciones:

- El 10 de septiembre de 2020, el Instituto presentó demanda por el incumplimiento del pago.
- Con fecha 18 de septiembre de 2020 el Juzgado Décimo Tercero de Distrito en Materia Civil de la CDMX se declaró incompetente, en el expediente del Juicio Ordinario Civil Federal 183/2020.
- El Instituto presentó recurso de Apelación el día 24 de septiembre de 2020 y está pendiente de resolución por el Cuarto Tribunal Unitario en Materias Civil, Administrativa y Especializados en Competencia Económica, Radiodifusión y Telecomunicaciones del Primer Circuito, en los autos de Toca de Apelación 311/2020.
- El 30 de septiembre de 2022, la AMSDE interpuso recurso de apelación en contra de la sentencia interlocutoria de fecha 06 de agosto de 2021 por el cual el Juzgado de Distrito resolvió infundado el incidente promovido por la actora y se declaró competente para conocer el JOC 183/2020. Se está en espera de la resolución de la apelación radicada con el Toca número 267/2021.
- Con fecha 10 de noviembre de 2021, se ratificó la resolución emitida en el Toca 267/2021 que confirmó que el Juzgado de Distrito es competente y se está en espera de los autos para continuar el procedimiento en primera instancia.
- El 26 de enero de 2022 se solicitó al Juzgado Décimo Tercero de Distrito en Materia Civil de la CDMX abrir el juicio a prueba. En auto de fecha 27 de enero de 2022 se abrió el período probatorio. Con fecha 04 de febrero de 2022 el Instituto objetó las pruebas de la demanda. El 2 de marzo de 2022 se recibieron pruebas de la demanda. En acuerdos de fecha 2, 10 y 14 de marzo de 2022 se acordaron pruebas, el Instituto interpuso recurso de apelación en contra de autos de fecha 10 y 14 de marzo de 2022, por lo que se declaró suspendido el auto de fecha 18 de marzo, hasta en tanto se resuelva el recurso de apelación interpuesto. Con fecha de 22 de marzo se dictó acuerdo en el que se admitió trámite de apelación interpuesta contra auto del 14 de marzo de 2022.
- Con fecha 15 de junio de 2022, se llevó a cabo la audiencia de los Tocas 114/2022 y 115/2022 interpuestos por el INEGI, en contra del desechamiento de las pruebas ofrecidas.
- En el acuerdo de fecha 29 de agosto de 2022, se admitió la prueba superveniente ofrecida por la parte demandada debido a que es de fecha posterior a la presentación de la demanda. Por otra parte, no ha lugar en admitir la prueba testimonial superveniente.
- El 5 de septiembre de 2022, AMSDE interpuso Recurso de Apelación en contra de proveído de 26 de agosto 2022 que se admitió en Efecto Devolutivo. Se remitió al Tribunal Unitario en Materias Civil, Administrativa y Especializado en Competencia Económica, Radiodifusión y Telecomunicaciones en turno. En acuerdo del 12 de septiembre de 2022 la parte demandada presentó escrito por el cual formula agravios contra de proveído de 26 de agosto de 2022.
- El 20 de septiembre de 2022 se desahogó confesional a cargo de AMSDE.
- La demandada interpuso recurso de Apelación en contra del desechamiento de la prueba testimonial, la cual se radicó con el número 419/2022. A partir de diciembre de 2022 la apelación se radicó en el Segundo Tribunal Colegiado de Apelación en Materia Civil del Primer Circuito con el Toca número 216/2022, el cual se está substanciando.
- Con fecha 29 de marzo de 2023, se notificó al INEGI resolución dictada en el Toca de Apelación, que el que se resolvió confirmar la determinación del juzgado de primer grado de no admitir la prueba testimonial ofrecida por la parte demandada.

NOTAS A LOS ESTADOS FINANCIEROS MARZO 2023

❖ Bienes inmuebles, infraestructura y construcciones en proceso

- El Instituto actualizó el valor contable de sus Inmuebles conforme a los avalúos de fecha 19 de mayo de 2015, efectuados por el INDAABIN y recibidos de la DGARMSG con el Oficio número 803.4./186/2015 de fecha 12 de junio de 2015; los inmuebles que son adquiridos posteriores a esta fecha se registran al valor de la operación de adquisición; asimismo, el valor se actualiza con la capitalización de las obras y la aplicación de la depreciación, el cual se realiza al mes siguiente de su registro.
- Adicionalmente, con base en el Oficio número 803.6./227/2022 de fecha 11 de mayo de 2022, emitido por la DRM, adscrita a la DGARMSG, por medio del cual envió a la DCI el Dictamen Valuatorio con Secuencial 07-21-CG-00116 de fecha 31 de marzo de 2022, del inmueble denominado "INEGI Dirección Regional Sureste", pronunciado por el INDAABIN, en el que determinó el Valor Razonable del inmueble y la vida útil remanente de 50 años, con el fin de actualizar los valores contables del Instituto y quedó representado de la manera siguiente:

(Pesos)

Concepto	31-marzo-2023	31-diciembre-2022	Variación	%
Terrenos	449,470,125	449,470,125	0	0.0
Edificios no Habitacionales	1,529,883,548	1,529,883,548	0	0.0
Subtotal Bienes Inmuebles	1,979,353,673	1,979,353,673	0	0.0
Construcciones en Proceso en Bienes Propios	1,987,446	184,805	1,802,641	975
Subtotal de Construcciones en Proceso	1,987,446	184,805	1,802,641	975
Suma Bienes Inmuebles, Infraestructura y Construcciones en Proceso	1,981,341,119	1,979,538,478	1,802,641	0.0
Menos: Depreciación Acumulada de Bienes Inmuebles	-339,956,866	-327,543,177	-12,413,689	4.0
Total	1,641,384,253	1,651,995,301	-10,611,048	1.0

- Posterior al registro del valor avalúo efectuado por el INDAABIN, la obra pública capitalizada a los inmuebles inicia su depreciación al mes siguiente de su registro.

(Pesos)

Concepto	Parcial	Total
Terrenos		0
Edificios no Habitacionales:		0
Construcciones en Proceso en Bienes Propios:		1,802,641
-Estimación 1 excedente y 2 ordinaria del contrato de obra pública LO-040100993-E5-2022, Lama Construcciones y Proyectos S.A. de C.V., en el inmueble de Av. Patriotismo # 711, en la Cd. de México.	200,800	
-Amortizaciones al anticipo de obra pública, Lama Construcciones y Proyectos S.A. de C.V., LO-040100993-E5-2022	86,057	
-Estimaciones 3 y 4 y 1 y 2 de ajuste de costos del contrato de obra pública LO-040100993-E5-2022, del contratista Lama Construcciones y Proyectos S.A. de C.V., en el inmueble de Av. Patriotismo # 711, en la Cd. de México.	824,068	
-Amortizaciones al anticipo de obra pública, Lama Construcciones y Proyectos S.A. de C.V., LO-040100993-E5-2022	324,165	
-Estimación 2 extraordinaria del contrato de obra pública LO-040100993-E5-2022, del contratista Lama Construcciones y Proyectos S.A. de C.V., en el inmueble de Av. Patriotismo # 711, en la Cd. de México	257,286	
-Amortización al anticipo de obra pública, contratista Lama Construcciones y Proyectos S.A. de C.V., contrato LO-040100993-E5-2022	110,265	
Total		1,802,641

NOTAS A LOS ESTADOS FINANCIEROS MARZO 2023

- Producto de la conciliación contable-física.

(Pesos)

Concepto	Registro Contable	Valor relación de bienes inmuebles	Diferencia
Terrenos	449,470,125	449,470,125	0
Edificios no Habitacionales	1,529,883,548	1,529,883,548	0
Total Bienes Inmuebles Conciliados	1,979,353,673	1,979,353,673	0

❖ Bienes muebles

- En este apartado se incluyen todos los bienes muebles propios del Instituto para el desarrollo de sus actividades, los cuales se detallan a continuación:

(Pesos)

Concepto	Saldo		Variación
	31-marzo-2023	31-diciembre-2022	
Mobiliario y Equipo de Administración	1,702,233,521	1,699,113,037	3,120,484
Mobiliario y Equipo Educacional y Recreativo	51,289,348	51,307,564	-18,216
Equipo e Instrumental Médico y de Laboratorio	10,184,099	10,189,202	-5,103
Vehículos y Equipo de Transporte	893,608,887	895,995,119	-2,386,232
Maquinaria, Otros Equipos y Herramientas	526,874,983	527,283,298	-408,315
Subtotal de Bienes Muebles	3,184,190,838	3,183,888,220	302,618
Menos: Depreciación Acumulada de Bienes Muebles	-2,054,282,684	-2,006,642,997	-47,639,687
Total	1,129,908,154	1,177,245,223	-47,337,069

- La integración de la variación de los Bienes Muebles del Instituto se muestra a continuación:

(Pesos)

Alta / Baja	Mobiliario y Equipo de Administración	Mobiliario y Equipo Educacional y Recreativo	Equipo e Instrumental Médico y de Laboratorio	Vehículos y Equipo de Transporte	Maquinaria, Otros Equipos y Herramientas	Total
Enajenaciones	575,600	18,216	5,000	0	240,785	839,601
Siniestros	1,291,944	18,322	0	2,386,232	166,530	3,863,028
Pago por Numerario	196,261	10,034	0	0	1,001	207,296
Baja por reemplazo por garantía	378,445	0	743	0	0	379,188
Total Bajas	2,442,250	46,572	5,743	2,386,232	408,316	5,289,113

NOTAS A LOS ESTADOS FINANCIEROS MARZO 2023

(Pesos)

Alta / Baja	Mobiliario y Equipo de Administración	Mobiliario y Equipo Educativo y Recreativo	Equipo e Instrumental Médico y de Laboratorio	Vehículos y Equipo de Transporte	Maquinaria, Otros Equipos y Herramientas	Total
Adquisiciones	348,180	0	0	0	0	348,180
Elaboraciones	120,008	0	0	0	0	120,008
Altas de bienes muebles por actas de propiedad federal	4,424,759	0	0	0	0	4,424,759
Alta por reemplazo por garantía	597,542	0	641	0	0	598,183
Total Altas	5,490,489	0	641	0	0	5,491,130
Ajuste por reactivación	72,245	28,356	0	0	0	100,601
Total Ajustes	72,245	28,356	0	0	0	100,601
Depreciaciones	30,087,294	768,342	370,164	21,146,527	-4,732,640	47,639,687
Variación	-26,966,810	-786,558	-375,266	-23,532,759	4,324,324	-47,337,069

- Los saldos contables de los bienes muebles se encuentran conciliados con la relación de bienes (SIA Inventarios) de acuerdo con lo siguiente:

(Pesos)

Concepto	Registro Contable	Relación de Bienes Muebles	Diferencia
Total Bienes Muebles Conciliados	3,184,190,838	3,184,190,838	0.0

❖ Activos Intangibles

Sin información que revelar.

❖ Depreciación, Deterioro y Amortización Acumulada de Bienes

- Con base en lo dispuesto en las Reglas Generales del Patrimonio y las Reglas Específicas del Patrimonio, la depreciación de los Bienes Muebles se realiza a partir del mes de diciembre de 2014, considerando los parámetros de Estimación de Vida Útil de los bienes instrumentales, autorizados por el Comité de Bienes Muebles del INEGI en las sesiones ordinarias número 03/2014, 06/2020 y 06/2022 celebradas el 9 de junio de 2014, 14 de diciembre de 2020 y 12 de diciembre de 2022, respectivamente.
- Así mismo, conforme a lo establecido en el numeral 6.1 Revisión de la vida útil, del Acuerdo por el que se Reforman las Reglas Específicas del Patrimonio que señala: *"La vida útil debe revisarse periódicamente y, si las expectativas actuales varían significativamente de las estimaciones previas, deben ajustarse los cargos en los periodos que restan de vida útil."*; los miembros del Comité de Bienes Muebles del Instituto, autorizaron en la Sesión Ordinaria 06/2022 celebrada el 12 de diciembre de 2022, las modificaciones a los Parámetros de estimación de vida útil de los bienes instrumentales del Instituto, los cuales fueron aplicados a partir del mes de enero de 2023; por lo que se realizó el ajuste a la depreciación acumulada de 4,045 bienes.

NOTAS A LOS ESTADOS FINANCIEROS MARZO 2023

- El registro de la Depreciación Consolidada de los Bienes Muebles del Instituto se muestra a continuación:

(Pesos)

Concepto	Total de bienes SIA Inventarios			Depreciación				Saldo por Depreciar	
	%	Bienes	Importe	Ejercicio 2023	Ejercicios Anteriores	Acumulada		Importe	%
						Importe	%		
Mobiliario y Equipo de Administración	89.5%	251,528	1,702,233,521	32,540,079	1,277,394,269	1,309,934,348	77.0	392,299,173	23.0
Mobiliario y Equipo Educativo y Rec.	1.7%	4,835	51,289,348	795,582	31,110,535	31,906,117	62.2	19,383,231	37.8
Equipo Instrum. Médico y de Laboratorio	0.3%	705	10,184,099	181,385	7,203,240	7,384,625	72.5	2,799,474	27.5
Vehículos y Equipo de Transporte	1.4%	3,994	893,608,887	22,022,690	348,394,855	370,417,545	41.5	523,191,342	58.5
Maquinaria, Otros Equipos y Herram.	7.1%	19,864	526,874,983	8,852,591	325,787,458	334,640,049	63.5	192,234,934	36.5
Total Bienes Ejercicio 2023	100.0%	280,926	3,184,190,838	64,392,327	1,989,890,357	2,054,282,684	64.5	1,129,908,154	35.5

(Pesos)

Concepto	Total de bienes SIA Inventarios			Depreciación				Saldo por Depreciar	
	%	Bienes	Importe	Ejercicio 2023	Ejercicios Anteriores	Acumulada		Importe	%
						Importe	%		
Bienes registrados en 2023	0.4%	994	5,491,130	101,955	0	101,955	1.9%	5,389,175	98.1
Bienes registrados 2007-2022	41.7%	117,067	2,018,475,273	61,193,049	832,763,245	893,956,294	44.3	1,124,518,979	55.7
Bienes con vida útil cumplida	58.0%	162,865	1,160,224,435	3,097,323	1,157,127,112	1,160,224,435	100.0	0	0.0
Total	100.0%	280,926	3,184,190,838	64,392,327	1,989,890,357	2,054,282,684	64.5	1,129,908,154	35.5

❖ Activos Diferidos:

Este apartado lo integra la cuenta de Estudios, Formulación y Evaluación de Proyectos, cuyo saldo corresponde al servicio realizado para obtener el "Dictamen de seguridad estructural de la Torre C", proyecto ejecutivo para la instalación de montacargas para la Torre A, de los inmuebles de Patriotismo, así como el dictamen de evaluación postsísmico al inmueble ubicado en Av. Baja California, todos ellos en la CDMX. Se integra con los importes siguientes:

NOTAS A LOS ESTADOS FINANCIEROS MARZO 2023

Integración de la Variación de Estudios, Formulación y Evaluación de Proyectos

(Pesos)

Concepto	Parcial	Total
Estudios, Formulación y Evaluación de Proyectos:		
Proyecto ejecutivo para la instalación de montacargas en la Torre A del edificio en Av. Patriotismo 711 CDMX, PROCOGEN, S.A. de C.V. Contrato LO- 040100993-E4-2021 y su convenio modificatorio LO-040100993-E4-2021-1.	83,343	
Dictamen de Seguridad Estructural en la Torre C del edificio Av. Patriotismo 711 CDMX, PROCOGEN, S.A. de C.V. Contrato LO- 040100993-E4-2021 y su convenio modificatorio LO-040100993-E4-2021-1.	1,365,207	
Proyecto ejecutivo para la construcción de un espacio físico, para reubicar las áreas de petrografía, herbario y la Dirección de Recursos Naturales en el edificio Sede, en la ciudad de Aguascalientes.	1,162,517	
Total:		2,611,067

- ❖ Estimación por pérdida o deterioro de activos no circulantes

Sin información que revelar.

- ❖ Otros activos no circulantes

Sin información que revelar.

➤ PASIVO

- ❖ El Pasivo Circulante corresponde 100% al Pasivo del Instituto, de conformidad con el cuadro siguiente:

(Pesos)

Concepto	Saldos al Inicio del Periodo	Movimientos del Periodo		Saldos al Final del Periodo
		Cargos	Abonos	
Pasivo Circulante	860,274,258	71,175,858,232	70,527,604,122	212,020,148
Cuentas por Pagar a Corto Plazo	856,976,020	70,970,855,181	70,310,521,623	196,642,462
Pasivos Diferidos a Corto Plazo	14,357	109,475	95,118	0
Otros Pasivos a Corto Plazo	3,283,881	204,893,576	216,987,381	15,377,686
Total Pasivo	860,274,258	71,175,858,232	70,527,604,122	212,020,148

NOTAS A LOS ESTADOS FINANCIEROS MARZO 2023

❖ La integración y variación por cuentas del total del Pasivo se muestra a continuación:

(Pesos)

Concepto	Saldo		Variación	%
	31-marzo-2023	31-diciembre-2022		
Proveedores por Pagar a Corto Plazo	823,392	720,942	102,450	14.2
Retenciones y Contribuciones por Pagar a Corto Plazo	170,710,717	425,792,550	-255,081,833	-59.9
Devoluciones de la Ley de Ingresos por Pagar a Corto Plazo	0	115,001,348	-115,001,348	-100.0
Otras Cuentas por Pagar a Corto Plazo	25,108,353	315,461,180	-290,352,827	-92.0
Total Cuentas por Pagar a Corto Plazo	196,642,462	856,976,020	-660,333,558	-77.0
Ingresos Cobrados por Adelantado a Corto Plazo	0	14,357	-14,357	-100.0
Total Pasivos Diferidos a Corto Plazo	0	14,357	-14,357	-100.0
Ingresos por Clasificar	1,223,144	57,183	1,165,961	2,039.0
Otros Pasivos Circulantes	14,154,542	3,226,698	10,927,844	338.6
Total Otros Pasivos a Corto Plazo	15,377,686	3,283,881	12,093,805	368.2
Total Pasivo	212,020,148	860,274,258	-648,254,110	-75.3

❖ Cuentas por pagar a corto plazo.

La integración del rubro Cuentas por pagar a corto plazo, se muestra a continuación:

(Pesos)

Vencimiento	Importe	%	Observación
Hasta 90 días	196,205,838	99.8	Está integrado por 101,321,734 pesos de retenciones a favor de terceros; 69,680,813 pesos de Impuestos retenidos derivados de servicios personales, 22,835,686 de Operaciones derivadas de contratos e ingresos por notificación, 1,531,045 de ingresos por notificar y recursos transferidos, 823,392 pesos de proveedores del capítulo de Bienes Muebles, Inmuebles e Intangibles; y 13,168 pesos de IVA trasladado.
91 días hasta 180 días	156,320	0.1	Se integra por 157,815 pesos por operaciones derivadas de contratos e ingresos por notificaciones, - 3,944 pesos de descuentos y percepciones a favor de terceros y 2,449 pesos de impuestos retenidos derivados de servicios personales.
181 hasta 365 días	8,285	0.0	El importe está integrado por recurso de adeudos por recuperar para su reintegro al presupuesto de años anteriores.
Mayor a 365 días	272,019	0.1	575,522 pesos por Operaciones derivadas de contratos e ingresos por notificar, -303,503 pesos de Retenciones y Contribuciones por Pagar a Corto Plazo.
Total	196,642,462	100.0	

NOTAS A LOS ESTADOS FINANCIEROS MARZO 2023

- La integración de la cuenta de Retenciones y Contribuciones por Pagar a Corto Plazo, se muestra a continuación:

(Pesos)

Vencimiento	Importe	%	Observación
Hasta 90 días	171,015,715	100.1	Corresponden principalmente a retenciones realizadas a los trabajadores para pagos a favor de terceros como son: ISR de Sueldos y Salarios y las generadas a favor de CONSAR, ISSSTE, Fondo de la Vivienda del Instituto de Seguridad y Servicios Sociales de los Trabajadores del Estado, Impuestos Estatales, entre otros.
91 días hasta 180 días	-1,495	0.0	El sado corresponde: 163 pesos de ISR por resolución judicial; 2,286 pesos de ISR de Sueldos y Salarios de Ejercicios Anteriores. 1,854 pesos en CONSAR, -347 pesos de FOVISSSTE y -5,451 pesos de ISSSTE.
Mayor a 365 días	-303,503	-0.1	El importe se integra por: -344,623 pesos en los conceptos de Cesantía en Edad Avanzada y Vejez, además de Ahorro Solidario de los Trabajadores por pagos en exceso efectuados al ISSSTE, 52,398 pesos en ISR de sueldos y Salarios, -1,858 pesos en cuotas al ISSSTE, así como -9,420 pesos en aportaciones de retiro, vivienda y CEAV.
Total	170,710,717	100.0	

- Los trabajos de depuración y recuperación de los -344,623.5 pesos se ejecutan coordinadamente entre la Dirección de Remuneraciones de la Dirección General Adjunta de Recursos Humanos y la Coordinación General de Asuntos Jurídicos (CGAJ). Esta última interpuso en el entonces Tribunal Federal de Justicia Fiscal y Administrativa a través del Oficio número 805/072/2015 de fecha 13 de marzo de 2015, la demanda de nulidad en contra del ISSSTE y solicitó se declare la nulidad lisa y llana de la negativa ficta y se ordene la devolución de los recursos.
- La Sala Regional del Centro I del Tribunal Federal de Justicia Administrativa (TFJA) mediante acuerdo de fecha 18 de septiembre de 2017, notificado el día 03 de octubre de 2017, requirió al ISSSTE el cumplimiento de la sentencia 754/15-08-01-5 en el plazo de dos meses contados a partir de la fecha de notificación del acuerdo y devuelva los recursos.
- Mediante la devolución de los recursos que ha efectuado el ISSSTE se han regularizado saldos contables por concepto de Cesantía en Edad Avanzada y Ahorro Solidario por un importe de 320,341.4 pesos y está pendiente a la fecha un importe de 344,623.5 pesos.
- Se presentó recurso de queja con fecha 8 de enero de 2020 por incumplimiento de la sentencia, ya que el ISSSTE no ha pagado la cantidad total solicitada en devolución.
- El 30 de septiembre de 2021, por acuerdo de fecha 11 de agosto de 2021, se declaró que existe incumplimiento injustificado de la sentencia de fecha 01 de junio de 2016, por lo tanto, se hace efectivo el apercibimiento decretado en el acuerdo de fecha 04 de noviembre de 2016 y se le impone al C. Titular de la Dirección de Prestaciones Económicas, Sociales y Culturales y al C. Titular de la Dirección de Finanzas, ambos del ISSSTE, la multa mínima, consistente en 300 Unidades de Medida y Actualización, equivalente a 26,886.0 pesos; asimismo, se les requiere nuevamente a las autoridades demandadas el total cumplimiento de la sentencia.
- El 23 de noviembre de 2021, el TFJA da cuenta con escrito del ISSSTE en el que pretende dar cumplimiento y se le previene para que exhiba notificación en forma al INEGI de dicho cumplimiento.
- Con Oficio número 1500.1/297/2022 de fecha 29 de marzo de 2022, se presentó ante el TFJA solicitud para que requiriera nuevamente al ISSSTE el cumplimiento total de la resolución emitida en autos.

NOTAS A LOS ESTADOS FINANCIEROS MARZO 2023

- Por acuerdo de fecha 2 de mayo de 2022, la Sala del TFJA declaró que existe incumplimiento injustificado de la sentencia y se hace efectivo el apercibimiento de fecha 23 de noviembre y se vuelve a requerir el cumplimiento de la sentencia a la Dirección de Prestaciones Sociales y Culturales y a la Dirección de Finanzas ambas del ISSSTE a cumplir sin demora lo ordenado en la sentencia de fecha 01 de junio de 2016.
- Por acuerdo de fecha 18 de agosto de 2022, los magistrados integrantes de la Sala Regional del Centro I, del TFJA determinaron que no hubo incumplimiento injustificado de la sentencia de fecha 01 de junio de 2016, emitida dentro del JN 754/15-08-01-5.
- Con fecha 26 de septiembre de 2022 el Instituto promovió amparo indirecto en contra del acuerdo de fecha 18 de agosto 2022.
- Con fecha 28 de septiembre de 2022, el amparo interpuesto por este Instituto en contra del acuerdo de fecha 18 de agosto de 2022, se radicó con el expediente 789/2022 en el Juzgado Primero de Distrito en el Estado de Aguascalientes, mismo que se desechó.
- Por acuerdo de fecha 24 de octubre 2022, se da cuenta con el Recurso de Queja interpuesto por el Instituto contra el desechamiento, el cual quedó radicado en el Primer Tribunal Colegiado del Trigésimo Circuito bajo el número 126/2022, mismo que está pendiente de resolución.
- Con fecha 19 de enero de 2023, se dictó la resolución en la Queja 126/2022, por lo que se revocó el auto del 28 de septiembre de 2022, dictado por el Juez Primero de Distrito en Aguascalientes en el juicio de amparo 789/2022/VIII y se ordenó proveer nuevamente sobre la admisión de la demanda de amparo interpuesta por este Instituto.
- Con fecha 02 de febrero de 2023 se admitió la demanda de amparo interpuesta por este Instituto. Está pendiente de resolución este juicio de amparo.

❖ Fondos y Bienes de Terceros en Garantía y/o Administración

Sin información que revelar.

❖ Pasivos diferidos

(Pesos)

Concepto	Saldo		Variación	%
	31-marzo-2023	31-diciembre-2022		
Ingresos Cobrados por Adelantado a Corto Plazo	0	14,357	-14,357	-100.0
Total Pasivos Diferidos a Corto Plazo	0	14,357	-14,357	-100.0
Total Pasivos Diferidos a Largo Plazo	0	0	0	0.0
Total Pasivo Diferido	0	14,357	-14,357	-100.0

❖ Provisiones

Sin información que revelar

❖ Otros Pasivos

NOTAS A LOS ESTADOS FINANCIEROS MARZO 2023

(Pesos)

Concepto	Saldo		Variación	%
	31-marzo-2023	31-diciembre-2022		
Ingresos por Clasificar	1,223,144	57,183	1,165,961	2039.0
Otros Pasivos Circulantes	14,154,542	3,226,698	10,927,844	338.6
Total Otros Pasivos a Corto Plazo	15,377,686	3,283,881	12,093,805	368.2

III. NOTAS AL ESTADO DE VARIACIÓN EN LA HACIENDA PÚBLICA

(Pesos)

Concepto	31-marzo-2023	31-diciembre-2022	Variación	%
Aportaciones	173,705,841	181,623,348	-7,917,507	-4.3
Donaciones de Capital	258,310	292,158	-33,848	-11.5
Resultados del Ejercicio (Ahorro/Desahorro)	376,948,195	170,516,490	206,431,705	121.0
Resultados de Ejercicios Anteriores	2,229,504,427	2,021,354,849	208,149,578	10.3
Revalúos	509,271,931	525,719,104	-16,447,173	-3.1
Variación en la Hacienda Pública	3,289,688,704	2,899,505,949	390,182,756	13.4

➤ HACIENDA PÚBLICA/PATRIMONIO CONTRIBUIDO

La variación corresponde a los traspasos al inicio del ejercicio de las operaciones realizadas en el ejercicio inmediato anterior, principalmente depreciaciones acumuladas de los bienes muebles.

(Pesos)

Concepto	31-marzo-2023	31-diciembre-2022	Variación	%
Aportaciones	173,705,841	181,623,348	-7,917,507	-4.3
Donaciones de Capital	258,310	292,158	-33,848	-11.5
Variación en la Hacienda Pública/Patrimonio Contribuido	173,964,151	181,915,506	-7,951,355	-4.3

➤ HACIENDA PÚBLICA/PATRIMONIO GENERADO

- ❖ La variación se debe principalmente al traspaso de Resultados del Ejercicio de 2022 a las cuentas de Hacienda Pública/Patrimonio Contribuido y Resultados de Ejercicios Anteriores, así como de la determinación del Estado de Actividades, la cual se integra por el presupuesto ministrado, variaciones en Materiales y Suministros de Consumo y Activos Fijos.

NOTAS A LOS ESTADOS FINANCIEROS MARZO 2023

(Pesos)

Concepto	31-marzo-2023	31-diciembre-2022	Variación	%
Resultados del Ejercicio (Ahorro/Desahorro)	376,948,195	170,516,490	206,431,705	121.0
Resultados de Ejercicios Anteriores	2,229,504,427	2,021,354,849	208,149,578	10.3
Revalúo de Bienes Inmuebles	509,271,931	525,719,104	-16,447,173	-3.1
Variación en la Hacienda Pública/Patrimonio Generado	3,115,724,553	2,717,590,443	398,134,110	14.6

❖ El total de la Hacienda Pública/Patrimonio, se integra de los conceptos siguientes:

(Pesos)

Concepto	Importe	%
Mobiliario y Equipo de Administración	1,702,233,521	51.7
Edificios no Habitacionales	1,529,883,548	46.5
Equipo de Transporte	893,608,887	27.2
Maquinaria, otros Equipos y Herramientas	526,874,983	16.0
Terrenos	449,470,125	13.7
Disponibilidad Financiero-Presupuestal	440,272,884	13.4
Mobiliario y Equipo Educativo y Recreativo	51,289,348	1.5
Almacén de Materiales y Suministros de Consumo	27,266,565	0.8
Ingresos pendientes por Dictaminar	24,228,885	0.7
Anticipo a Proveedores por Adquisición de Bienes Inmuebles y Muebles a Corto Plazo	16,200,828	0.5
Equipo e Instrumental Médico y de Laboratorio	10,184,099	0.3
Anticipo de Contratistas por Obras Públicas a Corto Plazo	8,123,217	0.3
Estudios, Formulación y Evaluación de Proyectos	2,611,067	0.1
Construcciones en Proceso en Bienes Propios	1,987,446	0.0
Deudores Diversos a Corto Plazo	264,941	0.0
Anticipo a Proveedores por Adquisición de Bienes y Prestación de Servicios a Corto Plazo	251,302	0.0
Materiales y Suministro de Consumo recibidos, en trámite de pago	-102,450	0.0
Bienes Muebles recibidos, en trámite de pago	-720,942	-0.2
Depreciación Acumulada de Bienes Inmuebles	-339,956,866	-10.3
Depreciación Acumulada de Bienes Muebles	-2,054,282,684	-62.5
Total Hacienda Pública / Patrimonio	3,289,688,704	100.0

NOTAS A LOS ESTADOS FINANCIEROS MARZO 2023

IV. NOTAS AL ESTADO DE FLUJOS DE EFECTIVO

(Pesos)

Concepto	Saldo		Variación	%
	31-marzo-2023	31-diciembre-2022		
Bancos/Tesorería Recursos Institucionales	169,063	25,919	143,144	552.2
Bancos/Tesorería Recursos Presupuestarios	39,084,931	80,076,173	-40,991,242	-51.1
Inversiones Temporales	598,766,900	772,590,900	-173,824,000	-22.5
Total Efectivo y Equivalentes	638,020,894	852,692,992	-214,672,098	-25.1

➤ ADQUISICIONES DE ACTIVIDADES DE INVERSIÓN EFECTIVAMENTE PAGADAS.

Las adquisiciones efectivamente pagadas se detallan a continuación:

(Pesos)

Concepto	Saldo	
	31-marzo-2023	31-diciembre-2022
Bienes Inmuebles, Infraestructura y Construcciones en Proceso	1,586,653	94,574,211
Edificios no Habitacionales	0	75,797,025
Construcciones en Proceso en Bienes de Dominio Público	1,586,653	18,777,186
Bienes Muebles	346,965	395,862,009
Mobiliario y Equipo de Administración	346,965	107,550,713
Mobiliario y Equipo Educativo y Recreativo	0	4,468,899
Equipo e Instrumental Médico y de Laboratorio	0	460,666
Vehículos y Equipo de Transporte	0	206,984,824
Equipo de Defensa y Seguridad	0	76,396,907
Total Efectivo y Equivalentes	1,933,618	490,436,220

➤ ADQUISICIONES DE BIENES MUEBLES

(Pesos)

Presupuesto Ejercido	Saldo		Variación	%
	31-marzo-2023	31-diciembre-2022		
Capítulo 5000	346,965	404,550,126	-404,203,161	-99.9

NOTAS A LOS ESTADOS FINANCIEROS MARZO 2023

(Pesos)

Descripción de la cuenta	Presupuesto ejercido capítulo 5000
Mobiliario y Equipo de Administración	346,965
Total de bienes muebles	346,965

(Pesos)

Concepto	Importe
Adquisiciones acumuladas de bienes muebles	348,180
Menos:	
Penalización incumplimiento de proveedor	1,215
Presupuesto ejercido acumulado	346,965
Diferencia	0

(Pesos)

Descripción de la Cuenta	Cargos Acumulados		Variación	%
	31-marzo-2023	31-diciembre-2022		
Mobiliario y Equipo de Administración	5,490,489	108,219,208	-102,728,719	-94.9
Mobiliario y Equipo Educativo y Recreativo	0	4,473,423	-4,473,423	-100.0
Equipo e Instrumental Médico y de Laboratorio	641	460,666	-460,025	-99.9
Vehículos y Equipo de Transporte	0	207,000,203	-207,000,203	-100.0
Maquinaria Otros Equipos y Herramientas	0	66,851,295	-66,851,295	-100.0
Total Cargos Acumulados	5,491,130	387,004,795	-381,513,665	-98.6

INTEGRACIÓN DE LOS CARGOS ACUMULADOS DE CUENTAS DE ACTIVO FIJO

(Pesos)

Concepto	Saldo		Variación	%
	31-marzo-2023	31-diciembre-2022		
Altas por adquisiciones con presupuesto ejercido	346,965	328,753,100	-328,406,135	-99.9
Presupuesto devengado no pagado	0	67,108,909	-67,108,909	-100.0
Altas por penalizaciones aplicadas en adquisiciones	1,215	2,841,612	-2,840,397	-100.0
Elaboraciones	120,008	687,843	-567,835	-82.6
Alta por reemplazo de contratos de mantenimiento	0	2,099	-2,099	-100.0
Alta por reemplazo por garantía	598,183	0	598,183	100.0

NOTAS A LOS ESTADOS FINANCIEROS MARZO 2023

(Pesos)

Concepto	Saldo		Variación	%
	31-marzo-2023	31-diciembre-2022		
Altas por reposición	0	2,049,825	-2,049,825	-100.0
Alta por acta de propiedad	4,424,759	0	4,424,759	100.0
Proveedores (Saldo de la cuenta contable)	0	720,942	-720,942	-100.0
Anticipo del 30% al contrato CA/19/DGA/2022, por la adquisición, instalación y puesta en operación de un sistema de encapsulamiento y contención de filas de servidores.	0	-15,357,213	15,357,213	100.0
Anticipo del 30% al pedido PB/109-01/132/2022, por la adquisición de Mobiliario y equipo.	0	-843,616	843,616	100.0
Amortización del anticipo a Proveedores del 40% al contrato CA/03/DGA/2020, por la adquisición, instalación y puesta en operación de dos elevadores.	0	1,041,294	-1,041,294	100.0
Subtotal:	5,491,130	387,004,795	-381,513,665	-98.6
Diferencia:	0	0	0	0

- Con base a la Constancia de propiedad de bienes a favor del Instituto el C. Federico Ignacio Treviño Bracamontes, apoderado de Desarrollos Foray, S.A. de C.V. arrendador del inmueble sede de la Dirección Regional Noreste, emitió escrito dirigido a la persona titular de la Dirección de Administración en la Dirección Regional Noreste, en el que expresa su voluntad de ceder de manera gratuita y definitiva, la propiedad del mobiliario descrito en el anexo único del contrato de arrendamiento para que sea utilizado por el INEGI para los fines que considere convenientes; por lo que se efectuó el registro de alta de bienes por la cantidad de 4,400,500 pesos.
- Se presenta la conciliación entre los flujos netos de operación y el resultado de Ahorro/Desahorro a la fecha.

CONCILIACIÓN DE LOS FLUJOS DE EFECTIVO NETOS DE LAS ACTIVIDADES DE OPERACIÓN

(Pesos)

Concepto	Saldo		Variación	%
	31-marzo-2023	31-diciembre-2022		
Resultados del Ejercicio Ahorro/Desahorro	376,948,195	170,516,490	206,431,705	121.1
Movimientos de rubros que no afectan al efectivo				
Depreciación de bienes inmuebles y muebles	76,849,541	316,432,151	-239,582,610	-75.7
Salidas con vales de papelería de materiales y suministros de consumo	18,650,142	91,606,518	-72,956,376	-79.6
Bajas de activo fijo	1,727,508	9,063,676	-7,336,168	-80.9
Construcciones en bienes no capitalizables	0	1,362,750	-1,362,750	-100.0
Enajenación y destrucción de materiales y suministros de consumo	22,919	237,162	-214,243	-90.3

NOTAS A LOS ESTADOS FINANCIEROS MARZO 2023

CONCILIACIÓN DE LOS FLUJOS DE EFECTIVO NETOS DE LAS ACTIVIDADES DE OPERACIÓN

(Pesos)

Concepto	Saldo		Variación	%
	31-marzo-2023	31-diciembre-2022		
Facturación de servicios institucionales a crédito	-12,133,053	0	-12,133,053	-100.0
Anticipo a proveedores de servicios generales	0	-251,302	251,302	100.0
Altas de activo fijo	-5,144,166	-5,738,972	594,806	-10.4
Entradas al almacén de materiales y suministros de consumo	-2,917,310	-92,792,253	89,874,943	-96.9
Recursos asignados a bienes inmuebles y muebles	0	-430,516,789	430,516,789	-100.0
Diferencia por redondeos	1,004	0	1,004	100.0
Flujos de Efectivo Netos de las Actividades de Operación	454,004,780	59,919,431	394,085,349	657.7

➤ **CONCILIACIÓN ENTRE LOS INGRESOS PRESUPUESTARIOS Y CONTABLES, ASÍ COMO ENTRE LOS EGRESOS PRESUPUESTARIOS Y LOS GASTOS CONTABLES**

CONCILIACIÓN ENTRE LOS INGRESOS PRESUPUESTARIOS Y CONTABLES DEL 01 DE ENERO AL 31 DE MARZO DE 2023

(Pesos)

Concepto	2023
1. Ingresos Presupuestarios	2,247,379,856
2. Más Ingresos Contables No Presupuestarios	29,545,536
Ingresos Financieros	0
Incremento por Variación de Inventarios	0
Disminución del Exceso de Estimaciones por Pérdida o Deterioro u Obsolescencia	0
Disminución del Exceso de Provisiones	0
Otros Ingresos y Beneficios Varios	9,728,999
Otros Ingresos Contables No Presupuestarios	19,816,537
3. Menos Ingresos Presupuestarios No Contables	0
Aprovechamientos Patrimoniales	0
Ingresos Derivados de Financiamientos	0
Otros Ingresos Presupuestarios No Contables	0
4. Total de Ingresos Contables	2,276,925,392

NOTAS A LOS ESTADOS FINANCIEROS MARZO 2023

➤ Los conceptos que integran el saldo de Otros Ingresos y Beneficios Varios son los siguientes:

(Pesos)

OTROS INGRESOS Y BENEFICIOS	
Alta de bienes muebles por actas de propiedad federal	4,424,759
Actividades Diversas no Inherentes a la Operación	4,412,350
Alta por Reposición	598,183
Devoluciones de Ejercicios Anteriores	167,680
Elaboraciones	120,008
Penalización Bienes de Consumo	1,818
Descuentos en las Adquisiciones de materiales y suministros de consumo	1,658
Penalización Capítulo 5000	1,216
Por homologación de artículos	1,066
Diferencias por Redondeo y correcciones en el SIGA	261
Total de Otros Ingresos y Beneficios Varios	9,728,999

CONCILIACIÓN ENTRE LOS EGRESOS PRESUPUESTARIOS Y LOS GASTOS CONTABLES DEL 01 DE ENERO AL 31 DE MARZO DE 2023

(Pesos)

Concepto	2023
1.Total de Egresos Presupuestarios	1,807,100,027
2.Menos Egresos Presupuestarios No Contables	13,095,994
Materias Primas y Materiales de Producción y Comercialización	0
Materiales y Suministros	11,466,876
Mobiliario y Equipo de Administración	346,965
Mobiliario y Equipo Educacional y Recreativo	0
Equipo e Instrumental Médico y de Laboratorio	0
Vehículos y Equipo de Transporte	0
Equipo de Defensa y Seguridad	0
Maquinaria, Otros Equipos y Herramientas	0
Activos Biológicos	0
Bienes Inmuebles	0
Activos Intangibles	0
Obra Pública en Bienes de Dominio Público	0

NOTAS A LOS ESTADOS FINANCIEROS MARZO 2023

CONCILIACIÓN ENTRE LOS EGRESOS PRESUPUESTARIOS Y LOS GASTOS CONTABLES DEL 01 DE ENERO AL 31 DE MARZO DE 2023

(Pesos)

Concepto	2023
Obra Pública en Bienes Propios	1,282,153
Acciones y Participaciones de Capital	0
Compra de Títulos y Valores	0
Concesión de Préstamos	0
Inversiones en Fideicomisos, Mandatos y Otros Análogos	0
Provisiones para Contingencias y Otras Erogaciones Especiales	0
Amortización de la Deuda Pública	0
Adeudos de Ejercicios Fiscales Anteriores (ADEFAS)	0
Otros Egresos Presupuestarios No Contables	0
3. Más Gastos Contables No Presupuestarios	105,973,164
Estimaciones, Depreciaciones, Deterioros, Obsolescencia y Amortizaciones	78,499,548
Provisiones	0
Disminución de Inventarios	87
Otros Gastos	101,424
Inversión Pública no Capitalizable	0
Materiales y Suministros (consumo)	27,372,105
Otros Gastos Contables No Presupuestarios	0
4. Total de Gastos Contables	1,899,977,197

➤ Los conceptos que integran los saldos de Otros Gastos son los siguientes:

(Pesos)

Concepto	Importe
Reactivación de depreciación acumulada derivado de faltante de inventario	100,420
Gastos derivados de diferencias por redondeos en bienes de consumo	1,004
Total de Otros Gastos	101,424

C) NOTAS DE MEMORIA (CUENTAS DE ORDEN)

➤ CUENTAS DE ORDEN CONTABLE

❖ Valores

Sin información que revelar.

NOTAS A LOS ESTADOS FINANCIEROS MARZO 2023

❖ Emisión de Obligaciones

Sin información que revelar.

❖ Aavales y Garantías

Sin información que revelar.

❖ Demandas judiciales en proceso de resolución

Los conceptos que se registran en las cuentas de orden Demandas Judiciales en Proceso de Resolución y Resolución de Demandas en Proceso Judicial, considerados como Pasivos Contingentes, se basan en la información que obra en los expedientes de la CGAJ del Instituto.

(Pesos)

Concepto	Saldo		Variación	%
	31-marzo-2023	31-diciembre-2022		
Juicios Laborales	1,503,739,336	1,488,072,866	15,666,470	1.0
Juicios Civiles	10,132,775	10,143,666	-10,891	-0.1
Total Demandas Judiciales en Proceso de Resolución	1,513,872,111	1,498,216,532	15,655,579	1.0

❖ Inversión Mediante Proyectos para Prestación de Servicios y Similares.

Sin información que revelar.

❖ Bienes Muebles en Comodato

Corresponde a los bienes recibidos en comodato por medio del contrato DGAA/14/2020 que se celebró con el Consejo Nacional de Evaluación de la Política del Desarrollo Social con fecha 31 de enero de 2020 y su convenio modificatorio de fecha 23 de mayo de 2022, con vigencia del 01 de febrero de 2020 al 31 de agosto de 2023, para el uso y dedicación del desempeño de sus funciones celebrado mediante Acta de "Entrega - Recepción" del Inmueble con el mobiliario, equipo de oficina, y equipo de tecnologías de la información y comunicaciones de acuerdo con lo siguiente:

(Pesos)

Concepto	No. Bienes	Saldo		Variación	%
		31-marzo-2023	31-diciembre-2022		
Mobiliario y Equipo de Administración	682	6,763,418	6,763,418	0.0	0.0
Mobiliario y Equipo Educacional y Recreativo	38	112,190	112,190	0.0	0.0
Equipo e Instrumental Médico y de Laboratorio	3	3	3	0.0	0.0
Vehículos y Equipo de Transporte	0	0	0	0.0	0.0
Maquinaria, Otros Equipos y Herramientas	94	835,294	835,294	0.0	0.0
Total de Bienes Muebles en Comodato	817	7,710,905	7,710,905	0.0	0.0

NOTAS A LOS ESTADOS FINANCIEROS MARZO 2023

❖ Bienes Inmuebles en Comodato

Se integran en atención al Oficio número 803.6/454/2021 de fecha 13 de agosto de 2021 emitido por la DGARMSG, a través del cual informa DCI la relación de los inmuebles en Contratos de Comodato vigentes que el Instituto tiene celebrados con diversas dependencias, gobiernos estatales, autoridades e instituciones municipales, educativas y particulares, además del inmueble ubicado en Manzanillo, Colima, reportado por el Departamento de Control Inmobiliario de la DGARMSG mediante correo electrónico del día 29 de junio de 2022 y que se reconocen en cuentas de orden contable de acuerdo con lo que establece el CONAC, detallándose a continuación:

(Pesos)

Número de Contrato de Comodato	Dirección del Inmueble	Nombre del Comodante	Núm. de Bienes Inmuebles en Comodato	Valor de Registro Contable
S/N	Calle Territorio S/N, Fraccionamiento Ojocaliente, C.P. 20196, Aguascalientes, Ags.	H. Ayuntamiento del Municipio de Aguascalientes.	1	1
S/N	Av. Héroe de Nacozari Sur Núm. 2301, Jardines del Parque, C.P. 20276, Aguascalientes, Ags.	Instituto del Agua del Estado de Aguascalientes (INAGUA).	1	1
DGAA/14/2020	Blvd. Adolfo López Mateos Núm. 160, Col. San Ángel Inn, C.P. 01060, Álvaro Obregón, Cd. de México.	CONEVAL	1	1
S/N	Av. Gonzalo de Sandoval Núm. 444, Col. Las Víboras, Universidad de Colima.		1	1
S/N	Calle José López Portillo S/N, entre Calle Eva Sámano y Calle Dr. Arturo Castro Guízar, Col. Las Brisas, C.P. 28210, Manzanillo, Colima	H. Ayuntamiento Constitucional de Manzanillo, Colima	1	1
INEGI-DRNE-COAH-COMODATO-01-2021-2022	Av. Corregidora Núm. 73, Col. Segundo de Centro C.P. 27000, Torreón, Coahuila.	Cobián, Alberto Guillermo Hermosillo Morales.	1	1
CC/DRCN/01/2020	Calle Pedro Parga Núm. 125 Int. 1, Col. Zona Centro, C.P. 20000, Aguascalientes, Ags.	Silvia Marissa y Carmen Patricia González Martínez.	1	1
S/N	Av. Constituyentes Ote. S/N, Col. Centro, C.P. 76000, Santiago de Querétaro, Qro.	Gobierno del Estado de Querétaro.	1	1
Total de Bienes Inmuebles en Comodato			8	8

❖ Total de Bienes en Comodato:

(Pesos)

Concepto	No. Bienes	Saldo		Variación	%
		31-marzo-2023	31-diciembre-2022		
Bienes Muebles	817	7,710,905	7,710,905	0	0.0
Bienes Inmuebles	8	8	8	0	0.0

NOTAS A LOS ESTADOS FINANCIEROS MARZO 2023

(Pesos)

Concepto	No. Bienes	Saldo		Variación	%
		31-marzo-2023	31-diciembre-2022		
Total de Bienes en Comodato	825	7,710,913	7,710,913	0	0.0

- ❖ Contratos y convenios suscritos

A la fecha se tienen contratos y convenios suscritos para encuestas y trabajos especiales con los saldos siguientes:

(Pesos)

Vencimiento	Trabajos Especiales	Encuestas	Total
Hasta 90 días	0	12,735,927	12,735,927
Mayor a 90 y hasta 180 días	0	1,996,362	1,996,362
Mayor a 180 y hasta 365 días	0	2,506,309	2,506,309
Mayor a 365 días	0	2,000,000	2,000,000
Total	0	19,238,598	19,238,598

- ❖ Bienes inmuebles artísticos propios

De conformidad con lo establecido en los “Lineamientos para el registro auxiliar sujeto a inventario de bienes arqueológicos, artísticos e históricos bajo custodia de los entes públicos”, el Instituto reconoció en cuentas de orden contables:

- El Inmueble propio ubicado en Av. Balderas Núm. 71 esquina Av. Morelos núm. 11 y esquina Artículo 123 en el Centro Histórico, delegación Cuauhtémoc; con base en el Oficio número 1545-C/0709 de fecha 09 de agosto de 2013, emitido por la Dirección de Arquitectura y Conservación del Patrimonio Artístico Inmueble, en ese entonces del Instituto Nacional de Bellas Artes (INBA), en el que comunica que el inmueble en referencia está incluido en la Relación del INBA de Inmuebles con Valor Artístico, y dado a conocer por la DGARMSG de la DGA del INEGI.
- El inmueble propio ubicado en Calle 60 Núm. 378, entre calle 39, calle 41 y calle 58, Colonia Mérida Centro, Mérida, Yucatán; con base en la Ficha de Catálogo Nacional de Inmuebles con Valor Artístico con clave YUC-MER-259-18269 de fecha de catalogación 01/10/2002, emitido por el Departamento de Conservación, Registro e Inspección de la Arquitectura, de la Subdirección de Conservación e Investigación de la Dirección de Arquitectura y Conservación del Patrimonio Artístico Inmueble del INBA, y dado a conocer mediante el Oficio número 803.6./87/2022 de fecha 09 de marzo de 2022, emitido por la DRM, adscrita a la DGARMSG de la DGA del INEGI.

(Pesos)

Concepto	31-marzo-2023	31-diciembre-2022	Variación	%
Bienes Inmuebles Artísticos Propios	2	2	0	0.0
Total Bienes Artísticos Propios:	2	2	0	0.0

NOTAS A LOS ESTADOS FINANCIEROS MARZO 2023

❖ Bienes inmuebles de dominio público

En el mes de noviembre de 2021 se registró en cuentas de orden contables, el Inmueble de dominio público, identificado en el Inventario del Sistema de Información Inmobiliaria Federal y Paraestatal con el Registro Federal Inmobiliario 14-8171-7, conforme al "Acuerdo por el que se destina al INEGI el inmueble federal denominado "Condominio Empresarial CIMA, piso 2 y estacionamiento números 6, 7 y 8" ubicado en Calle López Cotilla número 2032, Colonia Poniente, Sector Juárez, municipio de Guadalajara, Estado de Jalisco", publicado en el DOF el 15 de octubre de 2020 por el INDAABIN. Estableciendo en el Primero y Cuarto de este documento que se destina el inmueble descrito al Instituto Nacional de Estadística y Geografía, "para que lo utilice para el desarrollo de actividades relacionadas con el cumplimiento de sus atribuciones" y "el destino únicamente confiere al Instituto Nacional de Estadística y Geografía el derecho de aprovechar el inmueble destinado para el uso autorizado, pero no transmite la propiedad del mismo ni otorga derecho real alguno sobre él".

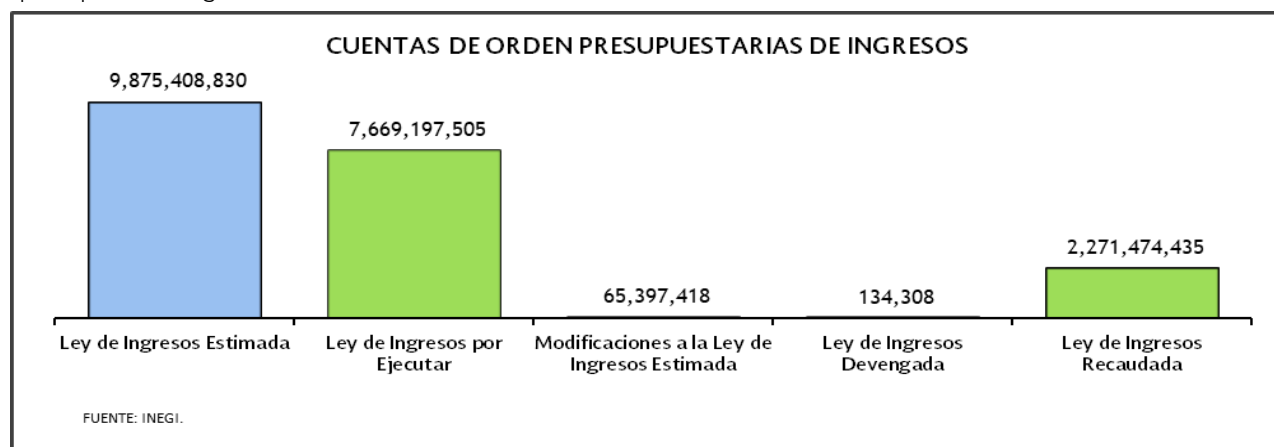
(Pesos)

Concepto	31-marzo-2023	31-diciembre-2022	Variación	%
Bienes Inmuebles de Dominio Público en Uso	1	1	0	0.0
Total Bienes de Domino Público en Uso:	1	1	0	0.0

➤ CUENTAS DE ORDEN PRESUPUESTARIAS

❖ Cuentas de Ley de Ingresos


Se muestra el avance presupuestario siguiente:



NOTAS A LOS ESTADOS FINANCIEROS MARZO 2023

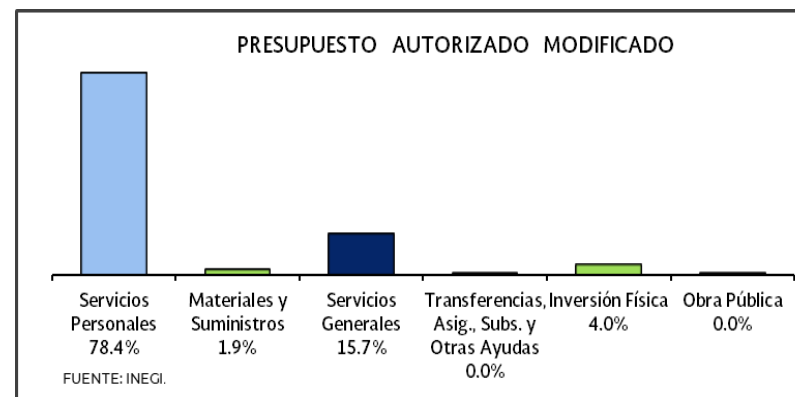
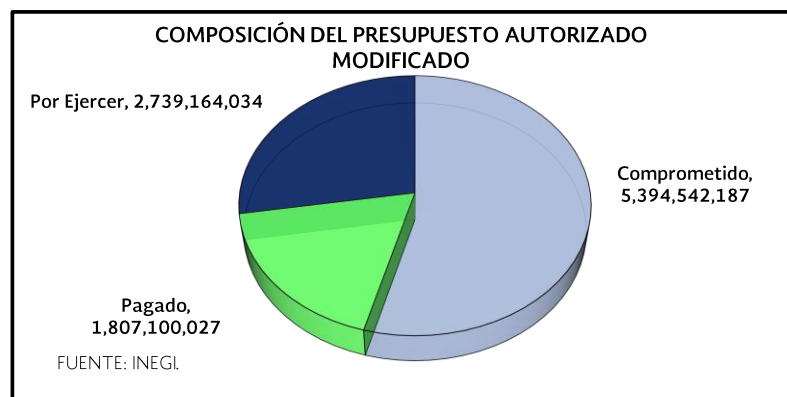
(Pesos)

Concepto	31-marzo-2023
Ley de Ingresos Estimada	9,875,408,830
Ley de Ingresos por Ejecutar	7,669,197,505
Modificaciones a la Ley de Ingresos Estimada	65,397,418
Ley de Ingresos Devengada	134,308
Ley de Ingresos Recaudada	2,271,474,435



Concepto	31-marzo-2023
Ampliaciones Líquidas	65,397,418
Menos	
Reducciones Líquidas	0
Total de Modificaciones a la Ley de Ingresos Estimada	65,397,418

NOTAS A LOS ESTADOS FINANCIEROS MARZO 2023



(Pesos)

Concepto	31-marzo-2023
Servicios Personales	7,792,448,050
Materiales y Suministros	184,880,266
Servicios Generales	1,561,873,697
Transferencias, Asignaciones, Subsidios y Otras Ayudas	2,888,401
Inversión Física	397,129,180
Obra Pública	1,586,654
Presupuesto Autorizado Modificado	9,9740,806,248

- Para el ejercicio 2023 el presupuesto autorizado modificado se distribuyó 78.4% a Servicios Personales, destacando sueldos base, compensación garantizada y remuneraciones al personal eventual, 21.6% para Gasto Corriente: dentro de este apartado el capítulo de Servicios Generales con 15.7%, destacando las partidas de gastos para operativos y trabajos de campo en áreas rurales, viáticos nacionales, arrendamientos de edificios y locales, así como impuestos sobre nóminas. Los capítulos de Materiales y Suministros, Inversión Física, Transferencias, Asignaciones, Subsidios y Otras Ayudas y Obra Pública, representan 5.9% del total del presupuesto autorizado modificado.

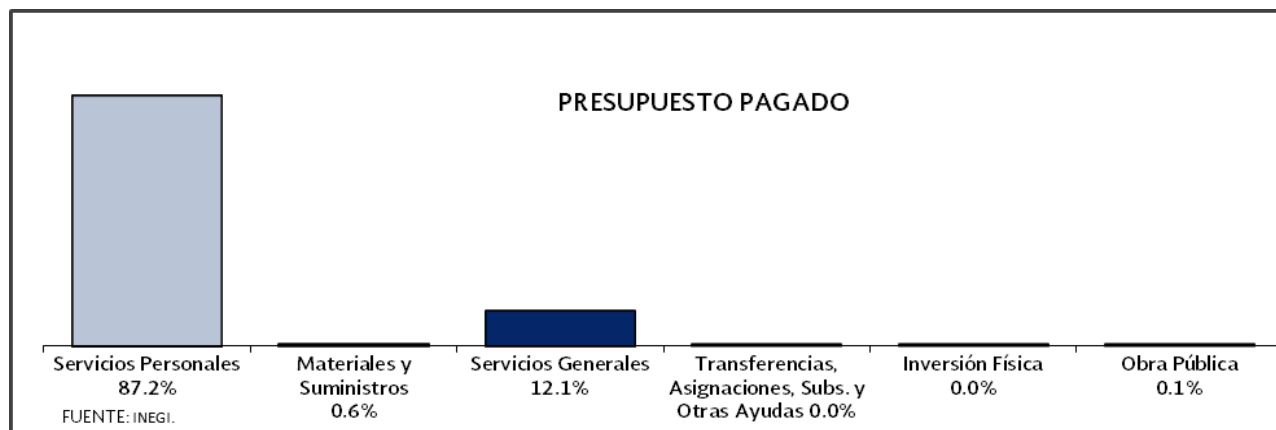
NOTAS A LOS ESTADOS FINANCIEROS MARZO 2023

- Cuentas de Presupuesto de Egresos

Se muestra el avance presupuestario siguiente:

(Pesos)

Concepto	31-marzo-2023
Presupuesto de Egresos Aprobado	9,875,408,830
Presupuesto de Egresos por Ejercer	2,739,164,034
Modificaciones al Presupuesto de Egresos Aprobado	65,397,418
Presupuesto de Egresos Comprometido	7,201,642,214
Presupuesto de Egresos Devengado	1,807,100,027
Presupuesto de Egresos Ejercido	1,807,100,027
Presupuesto de Egresos Pagado	1,807,100,027

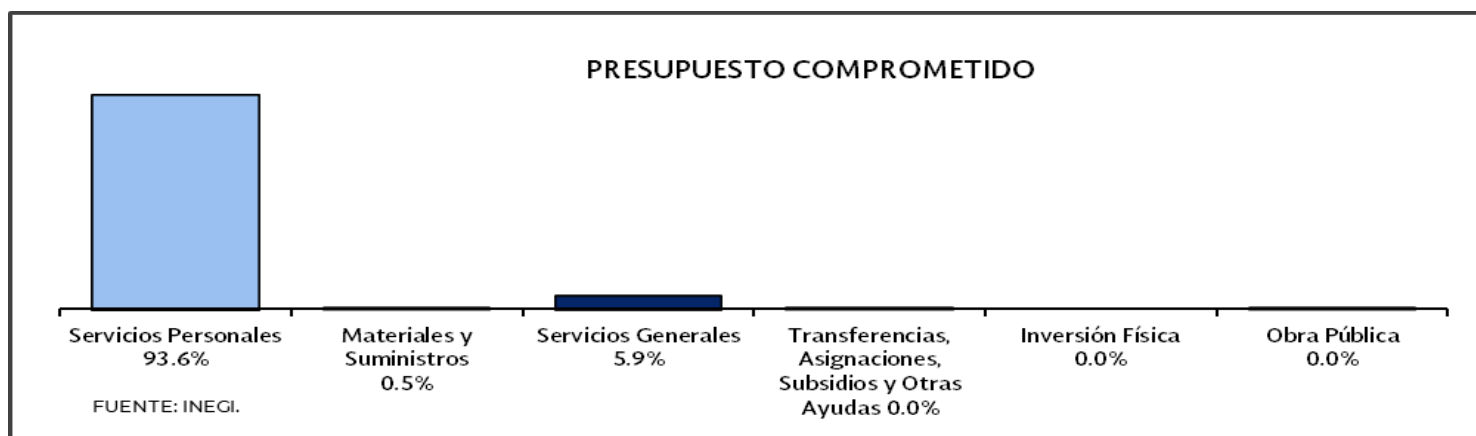


(Pesos)

Concepto	31-marzo-2023
Servicios Personales	1,575,302,894
Materiales y Suministros	11,466,876
Servicios Generales	218,311,880
Transferencias, Asignaciones, Subsidios y Otras Ayudas	389,259
Bienes Muebles, Inmuebles e Intangibles	346,965
Obra Pública	1,282,153
Presupuesto Pagado	1,807,100,027

NOTAS A LOS ESTADOS FINANCIEROS MARZO 2023

- El presupuesto pagado representó 18.2% del presupuesto autorizado modificado. Del total del ejercido corresponden 87.2% a Servicios Personales destacando las partidas de compensación garantizada, sueldos base, así como remuneraciones al personal eventual; 12.1 de Servicios Generales sobresaliendo los gastos para operativos y trabajos de campo en áreas rurales, impuestos sobre nómina, viáticos nacionales y otros impuestos y derechos; 0.6% en Materiales y Suministros principalmente en las partidas de productos alimenticios para el personal en las instalaciones de las dependencias y entidades, material eléctrico y electrónico, además de materiales y útiles de oficina; y 0.1% de Inversión Física.



(Pesos)

Concepto	31-marzo-2023
Servicios Personales	5,048,299,526
Materiales y Suministros	25,495,963
Servicios Generales	319,844,370
Transferencias, Asignaciones, Subsidios y Otras Ayudas	597,828
Inversión Física	0
Obra Pública	304,500
Saldo del Presupuesto Comprometido	5,394,542,187

- En el saldo del Comprometido, destaca el capítulo de Servicios Personales con 93.6% del total, principalmente en las partidas de compensación garantizada, sueldos base y remuneraciones al personal; en el capítulo de Servicios Generales el 5.9% correspondiente a arrendamientos de edificios y locales, servicios de lavandería, limpieza e higiene 0.5% en el capítulo de Materiales y Suministros donde la partida más significativa está en combustibles, lubricantes y aditivos para vehículos terrestres, aéreos, marítimos, lacustres y fluviales destinados a servicios públicos y la operación de programas públicos, además de productos alimenticios para el personal en las instalaciones de las dependencias y entidades.

NOTAS A LOS ESTADOS FINANCIEROS MARZO 2023

❖ Recursos asignados para la operación

- Los recursos asignados al Instituto para cubrir los gastos de operación e inversión, conforme al presupuesto autorizado se detallan a continuación:

(Pesos)

Capítulo del Gasto	Ingresos propios ampliados al presupuesto 1	Recursos Fiscales Ministrados 2	Total de Ingresos 3 = 1 + 2	Gastos de Operación e Inversión 4	Presupuesto Comprometido 5	Total de Gasto de Operaciones e Inversiones 6= (4+5)	Disponibilidad Presupuestaria 7= (3-6)
Servicios Personales	0	1,822,652,226	1,822,652,226	1,575,302,894	45,285,774	1,620,588,670	202,063,556
Materiales y Suministros	5,825,658	33,834,495	39,660,153	11,466,876	16,597,327	28,064,202	11,595,951
Servicios Generales	58,747,693	336,057,557	394,805,250	218,311,880	67,525,472	285,837,352	108,967,898
Transf., Subs. y Otras Ayudas	0	423,228	423,228	389,259	32,655	421,914	1,314
Inversión Física	0	348,180	348,180	346,965	0	346,965	1,215
Obra Pública	824,067	762,587	1,586,654	1,282,153	304,500	1,586,653	1
Totales	65,397,418	2,194,078,273	2,259,475,691	1,807,100,027	129,745,728	1,936,845,756	322,629,935

❖ Integración de Ingresos Generados:

(Pesos)

Concepto	Ingresos Ampliados al Presupuesto
Prestación de Servicios Institucionales	53,301,584
Ingresos por Venta de Bienes, Prestación de Servicios y Otros Ingresos	53,301,584
Productos Financieros Obtenidos	10,515,797
Total Productos	10,515,797
Enajenación de desechos no inventariados	271,943
Indemnizaciones de bienes muebles inventariados	1,214,920

NOTAS A LOS ESTADOS FINANCIEROS MARZO 2023

(Pesos)

Concepto	Ingresos Ampliados al Presupuesto
Indemnizaciones de operación	29,820
Indemnizaciones otras	62,576
Beneficios varios	769
Total Otros Ingresos	1,580,038
Total Ingresos	65,397,418

Bajo protesta de decir verdad declaramos que los Estados Financieros y sus notas, son razonablemente correctos y son responsabilidad del emisor.

Elaboró: L.C.P. Susana Patricia Casas Acevedo
Subdirectora de Registro Contable

Revisó: L.C.P. Nicolás López García
Director de Contabilidad Institucional

Autorizó: L.C. Sonia Galicia Ortiz
Directora General Adjunta de Programación,
Organización y Presupuesto