

Instituto Nacional de Estadística y Geografía
 Estado Analítico del Ejercicio del Presupuesto de Egresos
 Clasificación Administrativa
 Del 1° de enero al 30 de junio de 2024
 (Pesos)

Concepto	Egresos					Subejercicio 6 = (3 - 4)
	Aprobado	Ampliaciones/(Reducciones)	Modificado	Devengado	Pagado	
	1	2	3 = (1 + 2)	4	5	
Dependencia o Unidad Administrativa 100 INEGI	14,245,298,738	143,734,140	14,389,032,878	6,393,873,903	6,393,873,903	7,995,158,975
Total del Gasto	14,245,298,738	143,734,140	14,389,032,878	6,393,873,903	6,393,873,903	7,995,158,975

Fuente: Estado del Ejercicio del Presupuesto del INEGI.

ELABORÓ



RAÚL SÁNCHEZ BARRIOS

REVISÓ



ANTONIO CORTÉS PÉREZ

AUTORIZÓ



SONIA GALICIA ORTIZ

Instituto Nacional de Estadística y Geografía
 Estado Analítico del Ejercicio del Presupuesto de Egresos
 Clasificación Administrativa
 Del 1° de enero al 30 de junio de 2024
 (Pesos)

Concepto	Egresos					Subejercicio 6 = (3 - 4)
	Aprobado	Ampliaciones/(Reducciones)	Modificado	Devengado	Pagado	
	1	2	3 = (1 + 2)	4	5	
Poder Ejecutivo						
Poder Legislativo						
Poder Judicial						
Órganos Autónomos	14,245,298,738	143,734,140	14,389,032,878	6,393,873,903	6,393,873,903	7,995,158,975
Total del Gasto	14,245,298,738	143,734,140	14,389,032,878	6,393,873,903	6,393,873,903	7,995,158,975

Fuente: Estado del Ejercicio del Presupuesto del INEGI.

ELABORÓ



RAÚL SÁNCHEZ BARRIOS

REVISÓ



ANTONIO CORTÉS PÉREZ

AUTORIZÓ



SONIA GALICIA ORTIZ

Instituto Nacional de Estadística y Geografía
 Estado Analítico del Ejercicio del Presupuesto de Egresos
 Clasificación Económica (Por Tipo de Gasto)
 Del 1° de enero al 30 de junio de 2024
 (Pesos)

Concepto	Egresos					Subejercicio
	Aprobado	Ampliaciones/(Reducciones)	Modificado	Devengado	Pagado	
	1	2	3 = (1 + 2)	4	5	
Gasto Corriente	13,632,759,168	187,012,513	13,819,771,681	6,328,145,815	6,328,145,815	7,491,625,866
Gasto de Capital	612,539,570	-43,278,373	569,261,197	65,728,088	65,728,088	503,533,109
Amortización de la deuda y disminución de pasivos						
Pensiones y Jubilaciones						
Participaciones						
Total del Gasto	14,245,298,738	143,734,140	14,389,032,878	6,393,873,903	6,393,873,903	7,995,158,975

Fuente: Estado del Ejercicio del Presupuesto del INEGI.

ELABORÓ




RAÚL SÁNCHEZ BARRIOS

REVISÓ



ANTONIO CORTÉS PÉREZ

AUTORIZÓ



SONIA GALICIA ORTIZ

Instituto Nacional de Estadística y Geografía
Estado Analítico del Ejercicio del Presupuesto de Egresos
Clasificación Funcional (Finalidad y Función)
Del 1° de enero al 30 de junio de 2024
(Pesos)

Concepto	Egresos					Subejercicio
	Aprobado	Ampliaciones/(Reducciones)	Modificado	Devengado	Pagado	
	1	2	3 = (1 + 2)	4	5	6 = (3 - 4)
Gobierno	14,245,298,738	143,734,140	14,389,032,878	6,393,873,903	6,393,873,903	7,995,158,975
Legislación						
Justicia						
Coordinación de la Política de Gobierno						
Relaciones Exteriores						
Asuntos Financieros y Hacendarios						
Seguridad Nacional						
Asuntos de Orden Público y de Seguridad Interior						
Otros Servicios Generales	14,245,298,738	143,734,140	14,389,032,878	6,393,873,903	6,393,873,903	7,995,158,975
Desarrollo Social						
Protección Ambiental						
Vivienda y Servicios a la Comunidad						
Salud						
Recreación, Cultura y Otras Manifestaciones						
Sociales						
Educación						
Protección Social						
Otros Asuntos Sociales						
Desarrollo Económico						
Asuntos Económicos, Comerciales y Laborales en General						
Agropecuaria, Silvicultura, Pesca y Caza						
Combustibles y Energía						
Minería, Manufacturas y Construcción						
Transporte						
Comunicaciones						
Turismo						
Ciencia, Tecnología e Innovación						
Otras Industrias y Otros Asuntos Económicos						
Otras no Clasificadas en Funciones Anteriores						
Transacciones de la Deuda Pública / Costo Financiero de la Deuda						
Transferencias, Participaciones y Aportaciones entre diferentes Niveles y Órdenes de Gobierno						
Saneamiento del Sistema Financiero						
Adeudos de Ejercicios Fiscales Anteriores						
Total del Gasto	14,245,298,738	143,734,140	14,389,032,878	6,393,873,903	6,393,873,903	7,995,158,975


Fuente: Estado del Ejercicio del Presupuesto del INEGI.

ELABORÓ



RAÚL SÁNCHEZ BARRIOS

REVISÓ



ANTONIO CORTÉS PÉREZ

AUTORIZÓ



SONIA GALICIA ORTIZ

Instituto Nacional de Estadística y Geografía
Estado Analítico del Ejercicio del Presupuesto de Egresos
Gasto Por Categoría Programática
Del 1° de enero al 30 de junio de 2024
(Pesos)

Concepto	Egresos					Subejercicio 6 = (3 - 4)
	Aprobado	Ampliaciones/(Reducciones)	Modificado	Devengado	Pagado	
	1	2	3 = (1 + 2)	4	5	
Programas	14,245,298,738	143,734,140	14,389,032,878	6,393,873,903	6,393,873,903	7,995,158,975
Subsidios: Sector Social y Privado o Entidades Federativas y Municipios						
Sujetos a Reglas de Operación						
Otros Subsidios						
Desempeño de las Funciones	13,540,099,403	181,237,521	13,721,336,924	6,144,386,790	6,144,386,790	7,576,950,134
Prestación de Servicios Públicos						
Provisión de Bienes Públicos						
Planeación, seguimiento y evaluación de políticas públicas	13,540,099,403	181,237,521	13,721,336,924	6,144,386,790	6,144,386,790	7,576,950,134
Promoción y fomento						
Regulación y supervisión						
Funciones de las Fuerzas Armadas (Únicamente Gobierno Federal)						
Específicos						
Proyectos de Inversión						
Administrativos y de Apoyo	705,199,335	-37,503,381	667,695,954	249,487,113	249,487,113	418,208,841
Apoyo al proceso presupuestario y para mejorar la eficiencia institucional	619,198,967	-41,060,474	578,138,493	208,355,245	208,355,245	369,783,248
Apoyo a la función pública y al mejoramiento de la gestión	86,000,368	3,557,093	89,557,461	41,131,868	41,131,868	48,425,593
Operaciones ajenas						
Compromisos						
Obligaciones de cumplimiento de resolución jurisdiccional						
Desastres naturales						
Obligaciones						
Pensiones y jubilaciones						
Aportaciones a la Seguridad Social						
Aportaciones a fondos de estabilización						
Aportaciones a fondos de inversión y reestructura de pensiones						
Programas de Gasto Federalizado (Gobierno Federal)						
Gasto Federalizado						
Participaciones a entidades federativas y municipios						
Costo financiero, deuda o apoyos a deudores y ahorradores de la banca						
Adeudos de ejercicios fiscales anteriores						
Total del Gasto	14,245,298,738	143,734,140	14,389,032,878	6,393,873,903	6,393,873,903	7,995,158,975

Fuente: Estado del Ejercicio del Presupuesto del INEGI.

ELABORÓ



RAÚL SÁNCHEZ BARRIOS

REVISÓ



ANTONIO CORTÉS PÉREZ

AUTORIZÓ



SONIA GALICIA ORTIZ

Instituto Nacional de Estadística y Geografía
Estado Analítico del Ejercicio del Presupuesto de Egresos
Clasificación por Objeto del Gasto (Capítulo y Concepto)
Del 1° de enero al 30 de junio de 2024
(Pesos)

Concepto	Egresos					Subejercicio
	Aprobado	Ampliaciones/(Reducciones)	Modificado	Devengado	Pagado	
	1	2	3 = (1 + 2)	4	5	
Servicios Personales	10,421,979,895	337,828,492	10,759,808,387	5,280,906,404	5,280,906,404	5,478,901,983
Remuneraciones al Personal de Carácter Permanente	2,028,261,855	545,367,601	2,573,629,456	911,040,347	911,040,347	1,662,589,109
Remuneraciones al Personal de Carácter Transitorio	4,013,256,371	-107,717,910	3,905,538,461	2,638,137,120	2,638,137,120	1,267,401,341
Remuneraciones Adicionales y Especiales	524,039,803	-105,757,394	418,282,409	45,467,837	45,467,837	372,814,572
Seguridad Social	639,839,156	-29,228,898	610,610,258	262,480,678	262,480,678	348,129,580
Otras Prestaciones Sociales y Económicas	3,143,491,673	35,136,556	3,178,628,229	1,423,751,886	1,423,751,886	1,754,876,343
Previsiones	0	0	0	0	0	0
Pago de Estímulos a Servidores Públicos	73,091,037	28,537	73,119,574	28,536	28,536	73,091,038
Materiales y Suministros	453,278,274	-45,840,396	407,437,878	72,342,217	72,342,217	335,095,661
Materiales de Administración, Emisión de Documentos y Artículos Oficiales	69,679,857	-14,292,296	55,387,561	3,848,160	3,848,160	51,539,401
Alimentos y Utensilios	37,771,638	-23,757,052	14,014,586	5,114,673	5,114,673	8,899,913
Materias Primas y Materiales de Producción y Comercialización	0	0	0	0	0	0
Materiales y Artículos de Construcción y de Reparación	21,552,986	516,379	22,069,365	3,527,053	3,527,053	18,542,312
Productos Químicos, Farmacéuticos y de Laboratorio	214,063	71,243	285,306	175,901	175,901	109,405
Combustibles, Lubricantes y Aditivos	182,942,977	51,151,277	234,094,254	57,721,837	57,721,837	176,372,417
Vestuario, Blancos, Prendas de Protección y Artículos Deportivos	129,261,431	-59,514,149	69,747,282	690,919	690,919	69,056,363
Materiales y Suministros Para Seguridad	0	0	0	0	0	0
Herramientas, Refacciones y Accesorios Menores	11,855,322	-15,798	11,839,524	1,263,674	1,263,674	10,575,850
Servicios Generales	2,754,200,999	-104,442,022	2,649,758,977	974,530,755	974,530,755	1,675,228,222
Servicios Básicos	231,481,177	-49,538,644	181,942,533	53,327,268	53,327,268	128,615,265
Servicios de Arrendamiento	251,383,713	9,336,623	260,720,336	99,500,495	99,500,495	161,219,841
Servicios Profesionales, Científicos, Técnicos y Otros Servicios	241,897,212	-8,599,491	233,297,721	59,220,792	59,220,792	174,076,929
Servicios Financieros, Bancarios y Comerciales	30,825,405	-28,587,153	2,238,252	1,148,911	1,148,911	1,089,341
Servicios de Instalación, Reparación, Mantenimiento y Conservación	207,883,260	8,355,047	216,238,307	91,647,594	91,647,594	124,590,713
Servicios de Comunicación Social y Publicidad	173,062,000	-40,518,830	132,543,170	18,904,849	18,904,849	113,638,321
Servicios de Traslado y Viáticos	1,338,775,138	-16,975,215	1,321,799,923	513,879,707	513,879,707	807,920,216
Servicios Oficiales	12,500,000	-9,116,518	3,383,482	1,130,079	1,130,079	2,253,403
Otros Servicios Generales	266,393,094	31,202,159	297,595,253	135,771,060	135,771,060	161,824,193
Transferencias, Asignaciones, Subsidios y Otras Ayudas	3,300,000	-533,561	2,766,439	366,439	366,439	2,400,000
Transferencias Internas y Asignaciones al Sector Público	0	0	0	0	0	0
Transferencias al Resto del Sector Público	0	0	0	0	0	0
Subsidios y Subvenciones	0	0	0	0	0	0
Ayudas Sociales	2,400,000	9,744	2,409,744	9,744	9,744	2,400,000
Pensiones y Jubilaciones	0	0	0	0	0	0
Transferencias a Fideicomisos, Mandatos y Otros Análogos	0	0	0	0	0	0
Transferencias a la Seguridad Social	0	0	0	0	0	0
Donativos	0	0	0	0	0	0
Transferencias al exterior	900,000	-543,305	356,695	356,695	356,695	0
Bienes Muebles, Inmuebles e Intangibles	612,539,570	-90,195,023	522,344,547	22,754,605	22,754,605	499,589,942
Mobiliario y Equipo de Administración	612,539,570	-230,623,330	381,916,240	2,735,389	2,735,389	379,180,851
Mobiliario y Equipo Educativo y Recreativo	0	534,072	534,072	344,743	344,743	189,329
Equipo e Instrumental Médico y de Laboratorio	0	0	0	0	0	0
Vehículos y Equipo de Transporte	0	111,855,400	111,855,400	220,400	220,400	111,635,000
Equipo de Defensa y Seguridad	0	0	0	0	0	0
Maquinaria, Otros Equipos y Herramientas	0	28,038,835	28,038,835	19,454,073	19,454,073	8,584,762
Activos Biológicos	0	0	0	0	0	0
Bienes Inmuebles	0	0	0	0	0	0
Activos Intangibles	0	0	0	0	0	0

Instituto Nacional de Estadística y Geografía
Estado Analítico del Ejercicio del Presupuesto de Egresos
Clasificación por Objeto del Gasto (Capítulo y Concepto)
Del 1° de enero al 30 de junio de 2024
(Pesos)

Concepto	Egresos					Subejercicio 6 = (3 - 4)
	Aprobado	Ampliaciones/(Reducciones)	Modificado	Devengado	Pagado	
	1	2	3 = (1 + 2)	4	5	
Inversión Pública	0	46,916,650	46,916,650	42,973,483	42,973,483	3,943,167
Obra Pública en Bienes de Dominio Público	0	0	0	0	0	0
Obra Publica en Bienes Propios	0	46,916,650	46,916,650	42,973,483	42,973,483	3,943,167
Proyectos Productivos y Acciones de Fomento	0	0	0	0	0	0
Inversiones Financieras y Otras Provisiones	0	0	0	0	0	0
Inversiones Para el Fomento de Actividades Productivas	0	0	0	0	0	0
Acciones y Participaciones de Capital	0	0	0	0	0	0
Compra de Títulos y Valores	0	0	0	0	0	0
Concesión de Préstamos	0	0	0	0	0	0
Inversiones en Fideicomisos, Mandatos y Otros Análogos	0	0	0	0	0	0
Otras Inversiones Financieras	0	0	0	0	0	0
Provisiones para Contingencias y Otras Erogaciones Especiales	0	0	0	0	0	0
Participaciones y Aportaciones	0	0	0	0	0	0
Participaciones	0	0	0	0	0	0
Aportaciones	0	0	0	0	0	0
Convenios	0	0	0	0	0	0
Deuda Pública	0	0	0	0	0	0
Amortización de la Deuda Pública	0	0	0	0	0	0
Intereses de la Deuda Pública	0	0	0	0	0	0
Comisiones de la Deuda Pública	0	0	0	0	0	0
Gastos de la Deuda Pública	0	0	0	0	0	0
Costo por Coberturas	0	0	0	0	0	0
Apoyos Financieros	0	0	0	0	0	0
Adeudos de Ejercicios Fiscales Anteriores (Adefas)	0	0	0	0	0	0
Total del Gasto	14,245,298,738	143,734,140	14,389,032,878	6,393,873,903	6,393,873,903	7,995,158,975

Fuente: Estado del Ejercicio del Presupuesto del INEGI.

ELABORÓ

RAÚL SANCHEZ BARRIOS

REVISÓ

ANTONIO CORTÉS PÉREZ

AUTORIZÓ

SONIA GALICIA ORTIZ


Instituto Nacional de Estadística y Geografía
Estado Analítico de Ingresos
Del 1° de enero al 30 de junio de 2024
(Pesos)

Rubro de ingresos	Ingreso					Diferencia 6 = (5 - 1)
	Estimado	Ampliaciones y Reducciones	Modificado	Devengado	Recaudado	
	1	2	3 = (1 + 2)	4	5	
Impuestos						
Cuotas y Aportaciones de Seguridad Social						
Contribuciones de Mejoras						
Derechos						
Productos	0	64,487,047	64,487,047	64,487,047	64,487,047	64,487,047
Aprovechamientos						
Ingresos por Venta de Bienes, Prestación de Servicios y Otros Ingresos	0	79,247,093	79,247,093	79,247,093	79,247,093	79,247,093
Participaciones, Aportaciones, Convenios, Incentivos Derivados de la Colaboración Fiscal y Fondos Distintos de Aportaciones						
Transferencias, Asignaciones, Subsidios y Subvenciones, y Pensiones y Jubilaciones	14,245,298,738	0	14,245,298,738	7,455,897,383	7,455,897,383	-6,789,401,355
Ingresos Derivados de Financiamientos						
Total	14,245,298,738	143,734,140	14,389,032,878	7,599,631,523	7,599,631,523	-6,645,667,215
Ingresos excedentes						
Estado Analítico de Ingresos Por Fuente de Financiamiento	Ingreso					Diferencia 6 = (5 - 1)
	Estimado	Ampliaciones y Reducciones	Modificado	Devengado	Recaudado	
	1	2	3 = (1 + 2)	4	5	
Ingresos del Poder Ejecutivo Federal o Estatal y de los Municipios						
Impuestos						
Cuotas y Aportaciones de Seguridad Social						
Contribuciones de Mejoras						
Derechos						
Productos						
Aprovechamientos						
Participaciones, Aportaciones, Convenios, Incentivos Derivados de la Colaboración Fiscal y Fondos Distintos de Aportaciones						
Transferencias, Asignaciones, Subsidios y Subvenciones, y Pensiones y Jubilaciones						
Ingresos de los Entes Públicos de los Poderes Legislativo y Judicial, de los Órganos Autónomos y del Sector Paraestatal o Paramunicipal, así como de las Empresas Productivas del Estado	14,245,298,738	143,734,140	14,389,032,878	7,599,631,523	7,599,631,523	-6,645,667,215
Cuotas y Aportaciones de Seguridad Social						
Productos	0	64,487,047	64,487,047	64,487,047	64,487,047	64,487,047
Ingresos por Venta de Bienes, Prestación de Servicios y Otros Ingresos	0	79,247,093	79,247,093	79,247,093	79,247,093	79,247,093
Transferencias, Asignaciones, Subsidios y Subvenciones, y Pensiones y Jubilaciones	14,245,298,738	0	14,245,298,738	7,455,897,383	7,455,897,383	-6,789,401,355
Ingresos Derivados de Financiamiento						
Ingresos Derivados de Financiamientos						
Total	14,245,298,738	143,734,140	14,389,032,878	7,599,631,523	7,599,631,523	-6,645,667,215
Ingresos excedentes						

Fuente: Estado del Ejercicio del Presupuesto del INEGI.

ELABORÓ

RAÚL SÁNCHEZ BARRIOS

REVISÓ

ANTONIO CORTÉS PÉREZ

AUTORIZÓ

SONIA GALICIA ORTIZ