



INSTITUTO NACIONAL DE ESTADÍSTICA Y GEOGRAFÍA

ESTADO DE SITUACIÓN FINANCIERA INSTITUCIONAL

AL 31 DE MARZO DE 2024 Y 31 DE DICIEMBRE DE 2023

(CIFRAS EN PESOS)

Concepto	2024	2023	Concepto	2024	2023
<b>ACTIVO</b>			<b>PASIVO</b>		
<b>Activo Circulante</b>			<b>Pasivo Circulante</b>		
Efectivo y Equivalentes	1,104,625,435	803,011,685	Cuentas por Pagar a Corto Plazo	333,906,317	809,612,134
Derechos a Recibir Efectivo o Equivalentes	70,701,788	16,596,998	Documentos por Pagar a Corto Plazo	0	0
Derechos a Recibir Bienes o Servicios	17,731,978	14,117,629	Porción a Corto Plazo de la Deuda Pública a Largo Plazo	0	0
Inventarios	0	0	Títulos y Valores a Corto Plazo	0	0
Almacenes	39,335,247	68,877,742	Pasivos Diferidos a Corto Plazo	104,600	3,951
Estimación por Pérdida o Deterioro de Activos Circulantes	0	0	Fondos y Bienes de Terceros en Garantía y/o Administración a Corto Plazo	0	0
Otros Activos Circulantes	0	0	Provisiones a Corto Plazo	0	0
<b>Total de Activos Circulantes</b>	<b>1,232,394,448</b>	<b>902,604,054</b>	Otros Pasivos a Corto Plazo	30,350,660	16,086,979
<b>Activo No Circulante</b>			<b>Total de Pasivos Circulantes</b>		
Inversiones Financieras a Largo Plazo	0	0	<b>364,361,577</b>	<b>825,703,064</b>	
Derechos a Recibir Efectivo o Equivalentes a Largo Plazo	750,000	1,000,000	<b>Pasivo No Circulante</b>		
Bienes Inmuebles, Infraestructura y Construcciones en Proceso	2,058,288,855	2,049,844,261	Cuentas por Pagar a Largo Plazo	0	0
Bienes Muebles	3,364,836,143	3,382,324,702	Documentos por Pagar a Largo Plazo	0	0
Activos Intangibles	0	0	Deuda Pública a Largo Plazo	0	0
Depreciación, Deterioro y Amortización Acumulada de Bienes	-2,453,874,906	-2,393,976,559	Pasivos Diferidos a Largo Plazo	0	0
Activos Diferidos	1,245,859	1,245,859	Fondos y Bienes de Terceros en Garantía y/o Administración a Largo Plazo	0	0
Estimación por Pérdida o Deterioro de Activos no Circulantes	0	0	Provisiones a Largo Plazo	0	0
Otros Activos no Circulantes	0	0			
<b>Total de Activos No Circulantes</b>	<b>2,971,245,951</b>	<b>3,040,438,263</b>	<b>Total de Pasivos No Circulantes</b>	<b>0</b>	<b>0</b>
<b>Total del Activo</b>	<b>4,203,640,399</b>	<b>3,943,042,317</b>	<b>Total del Pasivo</b>	<b>364,361,577</b>	<b>825,703,064</b>
			<b>HACIENDA PÚBLICA/PATRIMONIO</b>		
			<b>Hacienda Pública/Patrimonio Contribuido</b>	<b>166,373,715</b>	<b>178,364,651</b>
			Aportaciones	166,151,662	178,106,341
			Donaciones de Capital	222,053	258,310
			Actualización de la Hacienda Pública/Patrimonio	0	0
			<b>Hacienda Pública/Patrimonio Generado</b>	<b>3,672,905,107</b>	<b>2,938,974,602</b>
			Resultados del Ejercicio (Ahorro/Desahorro)	721,846,137	200,198,244
			Resultados de Ejercicios Anteriores	2,458,213,438	2,229,504,427
			Revalúos	492,845,532	509,271,931
			Reservas	0	0
			Rectificaciones de Resultados de Ejercicios Anteriores	0	0
			<b>Exceso o Insuficiencia en la Actualización de la Hacienda Pública/Patrimonio</b>	<b>0</b>	<b>0</b>
			Resultado por Posición Monetaria	0	0
			Resultado por Tenencia de Activos no Monetarios	0	0
			<b>Total Hacienda Pública/Patrimonio</b>	<b>3,839,278,822</b>	<b>3,117,339,253</b>
			<b>Total del Pasivo y Hacienda Pública/Patrimonio</b>	<b>4,203,640,399</b>	<b>3,943,042,317</b>





INSTITUTO NACIONAL DE ESTADÍSTICA Y GEOGRAFÍA

ESTADO DE SITUACIÓN FINANCIERA INSTITUCIONAL

AL 31 DE MARZO DE 2024 Y 31 DE DICIEMBRE DE 2023

(CIFRAS EN PESOS)

Concepto	2024	2023	Concepto	2024	2023
Cuentas de Orden Contables					
Demandas Judiciales en Proceso de Resolución	1,563,801,706	1,549,814,563	Resolución de Demandas en Proceso Judicial	1,563,801,706	1,549,814,563
Bienes Bajo Contrato en Comodato	6	8	Contrato de Comodato por Bienes	6	8
Contratos y Convenios Suscritos	53,167,546	5,483,220	Suscripción de Contratos y Convenios	53,167,546	5,483,220
Recursos a Favor del Instituto por Actividades Administrativas en Proceso	8,867,301	0	Tramites Administrativos en Proceso a Favor del Instituto	8,867,301	0
Bienes Inmuebles Artísticos	2	2	Bienes Catalogados como Artísticos	2	2
Bienes Inmuebles de Dominio Público	1	1	Inmuebles de Dominio Público Recibidos para Uso	1	1
Total Cuentas de Orden Contables	1,625,836,562	1,555,297,794	Total Cuentas de Orden Contables	1,625,836,562	1,555,297,794
Cuentas de Orden Presupuestarias					
Ley de Ingresos					
Ley de Ingresos Estimada	14,245,298,738	0	Ley de Ingresos por Ejecutar	10,308,576,851	0
Modificaciones a la Ley de Ingresos Estimada	34,945,660	0	Ley de Ingresos Devengada	10,624,810	0
			Ley de Ingresos Recaudada	3,961,042,737	0
Ley de Ingresos Deudora	14,280,244,398	0	Ley de Ingresos Acreedora	14,280,244,398	0
Presupuesto de Egresos					
Presupuesto de Egresos por Ejercer	4,369,076,976	0	Presupuesto de Egresos Aprobado	14,245,298,738	0
Presupuesto de Egresos Comprometido	6,752,963,645	0	Modificaciones al Presupuesto de Egresos Aprobado	34,945,660	0
Presupuesto de Egresos Devengado	0	0			
Presupuesto de Egresos Ejercido	0	0			
Presupuesto de Egresos Pagado	3,158,203,777	0			
Presupuesto de Egresos Deudora	14,280,244,398	0	Presupuesto de Egresos Acreedora	14,280,244,398	0
Total Cuentas de Orden Presupuestarias	28,560,488,796	0	Total Cuentas de Orden Presupuestarias	28,560,488,796	0
Total Cuentas de Orden	30,186,325,358	1,555,297,794	Total Cuentas de Orden	30,186,325,358	1,555,297,794

Bajo protesta de decir verdad declaramos que los Estados Financieros y sus notas, son razonablemente correctos y son responsabilidad del emisor.

Aguascalientes, Aguascalientes a 8 de abril de 2024 12:26 p.m.

ELABORÓ

REVISÓ

AUTORIZÓ

L.C.P. SUSANA PATRICIA CASAS ACEVEDO  
SUBDIRECTORA DE REGISTRO CONTABLE

L.C.P. NICOLAS LOPEZ GARCIA  
DIRECTOR DE CONTABILIDAD INSTITUCIONAL

LIC. SONIA GALICIA ORTIZ  
DIRECTORA GENERAL ADJUNTA DE P.O.P.





## INSTITUTO NACIONAL DE ESTADÍSTICA Y GEOGRAFÍA

## ESTADO DE ACTIVIDADES INSTITUCIONAL

DEL 1o. DE ENERO AL 31 DE MARZO DE 2024 Y AL 31 DE DICIEMBRE DE 2023

(CIFRAS EN PESOS)

Concepto	2024	2023
<strong>INGRESOS Y OTROS BENEFICIOS</strong>		
<strong>Ingresos de Gestión</strong>	<strong>58,245,275</strong>	<strong>284,712,256</strong>
Impuestos	0	0
Cuotas y Aportaciones de Seguridad Social	0	0
Contribuciones de Mejoras	0	0
Derechos	0	0
Productos	29,938,891	127,510,117
Aprovechamientos	0	0
Ingresos por Venta de Bienes y Prestación de Servicios	28,306,384	157,202,139
<strong>Participaciones, Aportaciones, Convenios, Incentivos Derivados de la Colaboración Fiscal, Fondos Distintos de Aportaciones, Transferencias, Asignaciones, Subsidios y Subvenciones, y Pensiones y Jubilaciones</strong>	<strong>3,908,858,747</strong>	<strong>9,767,251,825</strong>
Participaciones, Aportaciones, Convenios, Incentivos Derivados de la Colaboración Fiscal y Fondos Distintos de Aportaciones	0	0
Transferencias, Asignaciones, Subsidios y Subvenciones, y Pensiones y Jubilaciones	3,908,858,747	9,767,251,825
<strong>Otros Ingresos y Beneficios</strong>	<strong>6,217,347</strong>	<strong>6,399,449</strong>
Ingresos Financieros	0	0
Incremento por Variación de Inventarios	431,986	0
Disminución del Exceso de Estimaciones por Pérdida o Deterioro u Obsolescencia	0	0
Disminución del Exceso de Provisiones	0	0
Otros Ingresos y Beneficios Varios	5,785,361	6,399,449
<strong>Total de Ingresos y Otros Beneficios</strong>	<strong>3,973,321,369</strong>	<strong>10,058,363,530</strong>
<strong>GASTOS Y OTRAS PÉRDIDAS</strong>		
<strong>Gastos de Funcionamiento</strong>	<strong>3,156,718,904</strong>	<strong>9,540,822,883</strong>
Servicios Personales	2,690,902,385	7,742,160,354
Materiales y Suministros	53,154,131	188,908,156
Servicios Generales	412,662,388	1,609,754,373
<strong>Transferencias, Asignaciones, Subsidios y Otras Ayudas</strong>	<strong>347,467</strong>	<strong>2,139,797</strong>
Transferencias Internas y Asignaciones al Sector Público	0	0
Transferencias al Resto del Sector Público	0	0
Subsidios y Subvenciones	0	0
Ayudas Sociales	0	1,109,865
Pensiones y Jubilaciones	0	0
Transferencias a Fideicomisos, Mandatos y Contratos Análogos	0	0
Transferencias a la Seguridad Social	0	0
Donativos	0	0
Transferencias al Exterior	347,467	1,029,932
<strong>Participaciones y Aportaciones</strong>	<strong>0</strong>	<strong>0</strong>
Participaciones	0	0
Aportaciones	0	0
Convenios	0	0
<strong>Intereses, Comisiones y Otros Gastos de la Deuda Pública</strong>	<strong>0</strong>	<strong>0</strong>
Intereses de la Deuda Pública	0	0
Comisiones de la Deuda Pública	0	0
Gastos de la Deuda Pública	0	0
Costo por Coberturas	0	0
Apoyos Financieros	0	0
<strong>Otros Gastos y Pérdidas Extraordinarias</strong>	<strong>94,408,861</strong>	<strong>314,912,606</strong>
Estimaciones, Depreciaciones, Deterioros, Obsolescencia y Amortizaciones	94,294,064	314,251,378
Provisiones	0	0
Disminución de Inventarios	567	87
Otros Gastos	114,230	661,141
<strong>Inversión Pública</strong>	<strong>0</strong>	<strong>290,000</strong>
Inversión Pública no Capitalizable	0	290,000
<strong>Total de Gastos y Otras Pérdidas</strong>	<strong>3,251,475,232</strong>	<strong>9,858,165,286</strong>
<strong>Resultados del Ejercicio (Ahorro/Desahorro)</strong>	<strong>721,846,137</strong>	<strong>200,198,244</strong>

Bajo protesta de decir verdad declaramos que los Estados Financieros y sus notas, son razonablemente correctos y son responsabilidad del emisor.

Aguascalientes, Aguascalientes a 8 de abril de 2024 12:29 p.m.

ELABORÓ

REVISÓ

AUTORIZÓ

L.C.P. SUSANA PATRICIA CASAS ACEVEDO  
SUBDIRECTORA DE REGISTRO CONTABLE

L.C.P. NICOLAS LOPEZ GARCIA  
DIRECTOR DE CONTABILIDAD INSTITUCIONAL

LIC. SONIA GALICIA ORTIZ  
DIRECTORA GENERAL ADJUNTA DE P.O.P.





INSTITUTO NACIONAL DE ESTADÍSTICA Y GEOGRAFÍA  
ESTADO DE VARIACIÓN EN LA HACIENDA PÚBLICA INSTITUCIONAL  
DEL 1o. DE ENERO AL 31 DE MARZO DE 2024

(CIFRAS EN PESOS)

Concepto	Hacienda Pública / Patrimonio Contribuido	Hacienda Pública / Patrimonio Generado de Ejercicios Anteriores	Hacienda Pública / Patrimonio Generado del Ejercicio	Exceso o Insuficiencia en la Actualización de la Hacienda Pública / Patrimonio	Total
<b>Hacienda Pública/Patrimonio Contribuido Neto de 2023</b>	<b>178,364,651</b>				<b>178,364,651</b>
Aportaciones	178,106,341				178,106,341
Donaciones de Capital	258,310				258,310
Actualización de la Hacienda Pública/Patrimonio	0				0
<b>Hacienda Pública/Patrimonio Generado Neto de 2023</b>		<b>2,738,776,358</b>	<b>200,198,244</b>		<b>2,938,974,602</b>
Resultados del Ejercicio (Ahorro/Desahorro)			200,198,244		200,198,244
Resultados de Ejercicios Anteriores		2,229,504,427			2,229,504,427
Revalúos		509,271,931			509,271,931
Reservas		0			0
Rectificaciones de Resultados de Ejercicios Anteriores		0			0
<b>Exceso o Insuficiencia en la Actualización de la Hacienda Pública/Patrimonio Neto de 2023</b>				<b>0</b>	<b>0</b>
Resultado por Posición Monetaria				0	0
Resultado por Tenencia de Activos no Monetarios				0	0
<b>Hacienda Pública/Patrimonio Neto Final de 2023</b>	<b>178,364,651</b>	<b>2,738,776,358</b>	<b>200,198,244</b>	<b>0</b>	<b>3,117,339,253</b>
<b>Cambios en la Hacienda Pública/Patrimonio Contribuido Neto de 2024</b>	<b>-11,990,936</b>				<b>-11,990,936</b>
Aportaciones	-11,954,679				-11,954,679
Donaciones de Capital	-36,257				-36,257
Actualización de la Hacienda Pública/Patrimonio	0				0
<b>Variaciones de la Hacienda Pública/Patrimonio Generado Neto de 2024</b>		<b>228,709,011</b>	<b>505,221,494</b>		<b>733,930,505</b>
Resultados del Ejercicio (Ahorro/Desahorro)			721,846,137		721,846,137
Resultados de Ejercicios Anteriores		228,709,011	-200,198,244		28,510,767
Revalúos			-16,426,399		-16,426,399
Reservas			0		0
Rectificaciones de Resultados de Ejercicios Anteriores			0		0
<b>Cambios en el Exceso o Insuficiencia en la Actualización de la Hacienda Pública/Patrimonio Neto de 2024</b>				<b>0</b>	<b>0</b>
Resultado por Posición Monetaria				0	0
Resultado por Tenencia de Activos no Monetarios				0	0
<b>Hacienda Pública/Patrimonio Neto Final de 2024</b>	<b>166,373,715</b>	<b>2,967,485,369</b>	<b>705,419,738</b>	<b>0</b>	<b>3,839,278,822</b>

Bajo protesta de decir verdad declaramos que los Estados Financieros y sus notas, son razonablemente correctos y son responsabilidad del emisor.

Aguascalientes, Aguascalientes a 8 de abril de 2024 12:31 p.m.

ELABORÓ

REVISÓ

AUTORIZÓ

L.C.P. SUSANA PATRICIA CASAS ACEVEDO  
SUBDIRECTORA DE REGISTRO CONTABLE

L.C.P. NICOLAS LOPEZ GARCIA  
DIRECTOR DE CONTABILIDAD INSTITUCIONAL

LIC. SONIA GALICIA ORTIZ  
DIRECTORA GENERAL ADJUNTA DE P.O.P.





INSTITUTO NACIONAL DE ESTADÍSTICA Y GEOGRAFÍA  
ESTADO DE CAMBIOS EN LA SITUACIÓN FINANCIERA INSTITUCIONAL  
DEL 1o. DE ENERO AL 31 DE MARZO DE 2024

(CIFRAS EN PESOS)

Concepto	Origen	Aplicación
<strong>ACTIVO</strong>	<strong>107,179,401</strong>	<strong>367,777,483</strong>
<strong>Activo Circulante</strong>	<strong>29,542,495</strong>	<strong>359,332,889</strong>
Efectivo y Equivalentes	0	301,613,750
Derechos a Recibir Efectivo o Equivalentes	0	54,104,790
Derechos a Recibir Bienes o Servicios	0	3,614,349
Inventarios	0	0
Almacenes	29,542,495	0
Estimación por Pérdida o Deterioro de Activos Circulantes	0	0
Otros Activos Circulantes	0	0
<strong>Activo No Circulante</strong>	<strong>77,636,906</strong>	<strong>8,444,594</strong>
Inversiones Financieras a Largo Plazo	0	0
Derechos a Recibir Efectivo o Equivalentes a Largo Plazo	250,000	0
Bienes Inmuebles, Infraestructura y Construcciones en Proceso	0	8,444,594
Bienes Muebles	17,488,559	0
Activos Intangibles	0	0
Depreciación, Deterioro y Amortización Acumulada de Bienes	59,898,347	0
Activos Diferidos	0	0
Estimación por Pérdida o Deterioro de Activos no Circulantes	0	0
Otros Activos no Circulantes	0	0
<strong>PASIVO</strong>	<strong>14,364,330</strong>	<strong>475,705,817</strong>
<strong>Pasivo Circulante</strong>	<strong>14,364,330</strong>	<strong>475,705,817</strong>
Cuentas por Pagar a Corto Plazo	0	475,705,817
Documentos por Pagar a Corto Plazo	0	0
Porción a Corto Plazo de la Deuda Pública a Largo Plazo	0	0
Títulos y Valores a Corto Plazo	0	0
Pasivos Diferidos a Corto Plazo	100,649	0
Fondos y Bienes de Terceros en Garantía y/o Administración a Corto Plazo	0	0
Provisiones a Corto Plazo	0	0
Otros Pasivos a Corto Plazo	14,263,681	0
<strong>Pasivo No Circulante</strong>	<strong>0</strong>	<strong>0</strong>
Cuentas por Pagar a Largo Plazo	0	0
Documentos por Pagar a Largo Plazo	0	0
Deuda Pública a Largo Plazo	0	0
Pasivos Diferidos a Largo Plazo	0	0
Fondos y Bienes de Terceros en Garantía y/o Administración a Largo Plazo	0	0
Provisiones a Largo Plazo	0	0
<strong>HACIENDA PÚBLICA/PATRIMONIO</strong>	<strong>750,356,904</strong>	<strong>28,417,335</strong>
<strong>Hacienda Pública/Patrimonio Contribuido</strong>	<strong>0</strong>	<strong>11,990,936</strong>
Aportaciones	0	11,954,679
Donaciones de Capital	0	36,257
Actualización de la Hacienda Pública/Patrimonio	0	0
<strong>Hacienda Pública/Patrimonio Generado</strong>	<strong>750,356,904</strong>	<strong>16,426,399</strong>
Resultados del Ejercicio (Ahorro/Desahorro)	521,647,893	0
Resultados de Ejercicios Anteriores	228,709,011	0
Revalúos	0	16,426,399
Reservas	0	0
Rectificaciones de Resultados de Ejercicios Anteriores	0	0
<strong>Exceso o Insuficiencia en la Actualización de la Hacienda Pública/Patrimonio</strong>	<strong>0</strong>	<strong>0</strong>
Resultado por Posición Monetaria	0	0
Resultado por Tenencia de Activos no Monetarios	0	0
<strong>Total</strong>	<strong>871,900,635</strong>	<strong>871,900,635</strong>

Bajo protesta de decir verdad declaramos que los Estados Financieros y sus notas, son razonablemente correctos y son responsabilidad del emisor.

Aguascalientes, Aguascalientes a 8 de abril de 2024 12:30 p.m.

ELABORÓ

REVISÓ

AUTORIZÓ

L.C.P. SUSANA PATRICIA CASAS ACEVEDO  
SUBDIRECTORA DE REGISTRO CONTABLE

L.C.P. NICOLAS LOPEZ GARCIA  
DIRECTOR DE CONTABILIDAD INSTITUCIONAL

LIC. SONIA GALICIA ORTIZ  
DIRECTORA GENERAL ADJUNTA DE P.O.P.





INSTITUTO NACIONAL DE ESTADÍSTICA Y GEOGRAFÍA  
**ESTADO DE FLUJOS DE EFECTIVO INSTITUCIONAL**  
DEL 1o. DE ENERO AL 31 DE MARZO DE 2024 Y AL 31 DE DICIEMBRE DE 2023

(CIFRAS EN PESOS)

Concepto	2024	2023
<b>Flujos de Efectivo de las Actividades de Operación</b>		
<b>Origen</b>	<b>3,943,804,407</b>	<b>10,051,944,894</b>
Impuestos	0	0
Cuotas y Aportaciones de Seguridad Social	0	0
Contribuciones de Mejoras	0	0
Derechos	0	0
Productos	15,024,662	127,510,117
Aprovechamientos	0	0
Ingresos por Venta de Bienes y Prestación de Servicios	17,589,365	157,182,952
Participaciones, Aportaciones, Convenios, Incentivos Derivados de la Colaboración Fiscal y Fondos Distintos de Aportaciones	0	0
Transferencias, Asignaciones, Subsidios y Subvenciones, y Pensiones y Jubilaciones	3,908,858,747	9,767,251,825
Otros Orígenes de Operación	2,331,633	0
<b>Aplicación</b>	<b>3,126,370,679</b>	<b>9,567,203,498</b>
Servicios Personales	2,690,902,385	7,742,160,354
Materiales y Suministros	22,458,439	213,148,974
Servicios Generales	412,662,388	1,609,754,373
Transferencias Internas y Asignaciones al Sector Público	0	0
Transferencias al Resto del Sector Público	0	0
Subsidios y Subvenciones	0	0
Ayudas Sociales	0	1,109,865
Pensiones y Jubilaciones	0	0
Transferencias a Fideicomisos, Mandatos y Contratos Análogos	0	0
Transferencias a la Seguridad Social	0	0
Donativos	0	0
Transferencias al Exterior	347,467	1,029,932
Participaciones	0	0
Aportaciones	0	0
Convenios	0	0
Otras Aplicaciones de Operación	0	0
<b>Flujos Netos de Efectivo por Actividades de Operación <sup>1/</sup></b>	<b>817,433,728</b>	<b>484,741,396</b>
<b>Flujos de Efectivo de las Actividades de Inversión <sup>1/</sup></b>		
<b>Origen</b>	<b>0</b>	<b>0</b>
Bienes Inmuebles, Infraestructura y Construcciones en Proceso	0	0
Bienes Muebles	0	0
Otros Orígenes de Inversión	0	0
<b>Aplicación</b>	<b>31,833,098</b>	<b>484,741,396</b>
Bienes Inmuebles, Infraestructura y Construcciones en Proceso <sup>2/</sup>	12,058,944	74,704,499
Bienes Muebles	19,774,154	410,036,897
Otras Aplicaciones de Inversión	0	0
<b>Flujos Netos de Efectivo por Actividades de Inversión</b>	<b>-31,833,098</b>	<b>-484,741,396</b>
<b>Flujos de Efectivo de las Actividades de Financiamiento</b>		
<b>Origen</b>	<b>14,614,330</b>	<b>76,774,396</b>
Endeudamiento Neto	0	0
Interno	0	0
Externo	0	0
Otros Orígenes de Financiamiento	14,614,330	76,774,396
<b>Aplicación</b>	<b>498,601,210</b>	<b>126,455,703</b>
Servicios de la Deuda	0	0
Interno	0	0
Externo	0	0
Otras Aplicaciones de Financiamiento	498,601,210	126,455,703
<b>Flujos Netos de Efectivo por Actividades de Financiamiento</b>	<b>-483,986,880</b>	<b>-49,681,307</b>
<b>Incremento/Disminución Neta en el Efectivo y Equivalentes al Efectivo</b>	<b>301,613,750</b>	<b>-49,681,307</b>
<b>Efectivo y Equivalentes al Efectivo al Inicio del Ejercicio</b>	<b>803,011,685</b>	<b>852,692,992</b>
<b>Efectivo y Equivalentes al Efectivo al Final del Ejercicio</b>	<b>1,104,625,435</b>	<b>803,011,685</b>

1/Nota en Estado de Actividades

2/La variación obtenida entre el importe de las aplicaciones correspondientes a Bienes Inmuebles y Muebles del "Flujo de Efectivo", con relación al Estado Financiero "Análítico del Activo" y el presupuesto ejercido del capítulo 5000 del Estado del Ejercicio del Presupuesto; corresponde al registro contable de altas de activos fijos por concepto de elaboraciones, altas por reposición y penalizaciones aplicadas a proveedores. Su integración se muestra en la nota IV. Notas al Estado de Flujos de Efectivo de las Notas al Estado Financiero del INEGI.

Bajo protesta de decir verdad declaramos que los Estados Financieros y sus notas, son razonablemente correctos y son responsabilidad del emisor.

**Aguascalientes, Aguascalientes a 8 de abril de 2024 12:32 p.m.**

**ELABORÓ**

**REVISÓ**

**AUTORIZÓ**

**L.C.P. SUSANA PATRICIA CASAS ACEVEDO**

**L.C.P. NICOLAS LOPEZ GARCIA**

**LIC. SONIA GALICIA ORTIZ**

**SUBDIRECTORA DE REGISTRO CONTABLE**

**DIRECTOR DE CONTABILIDAD INSTITUCIONAL**

**DIRECTORA GENERAL ADJUNTA DE P.O.P.**





INSTITUTO NACIONAL DE ESTADÍSTICA Y GEOGRAFÍA  
INFORME SOBRE PASIVOS CONTINGENTES INSTITUCIONAL  
AL 31 DE MARZO DE 2024 Y AL 31 DE DICIEMBRE DE 2023

(CIFRAS EN PESOS)

Concepto	2024	2023
Juicios Laborales	1,553,668,931	1,539,681,788
Juicios Civiles	10,132,775	10,132,775
Total Pasivos Contingentes	1,563,801,706	1,549,814,563

Los conceptos que se registran en las cuentas de orden 741 Demandas Judiciales en Proceso de Resolución y 742 Resolución de Demandas en Proceso Judicial, considerados como Pasivos Contingentes, se basan en la información que obra en los expedientes de la Coordinación General de Asuntos Jurídicos del INEGI.

Bajo protesta de decir verdad declaramos que los Estados Financieros y sus notas, son razonablemente correctos y son responsabilidad del emisor.

Aguascalientes, Aguascalientes a 8 de abril de 2024 12:33 p.m.

ELABORÓ

REVISÓ

AUTORIZÓ

L.C.P. SUSANA PATRICIA CASAS ACEVEDO  
SUBDIRECTORA DE REGISTRO CONTABLE

L.C.P. NICOLAS LOPEZ GARCIA  
DIRECTOR DE CONTABILIDAD INSTITUCIONAL

LIC. SONIA GALICIA ORTIZ  
DIRECTORA GENERAL ADJUNTA DE P.O.P.



## INSTITUTO NACIONAL DE ESTADÍSTICA Y GEOGRAFÍA

El Instituto Nacional de Estadística y Geografía (INEGI o Instituto) elabora las Notas a los Estados Financieros correspondientes al 31 de marzo de 2024 de conformidad con el inciso g de la fracción I del artículo 46 y el artículo 49 de la Ley General de Contabilidad Gubernamental (LGCG), así como con la normatividad emitida por el Consejo Nacional de Armonización Contable (CONAC). Comprende los apartados siguientes:

- Notas de Gestión Administrativa.
- Notas de Desglose.
- Notas de Memoria (Cuentas de Orden).

### NOTAS DE GESTIÓN ADMINISTRATIVA

Los estados financieros reportan y presentan los hechos con incidencia económica-financiera realizados por el Instituto durante un periodo determinado y son necesarios para informar los resultados del ejercicio presupuestario, así como la situación patrimonial, conforme la estructura, oportunidad y periodicidad que la LGCG establece.

El objetivo general de los estados financieros es proporcionar información a la Junta de Gobierno del INEGI, a la Secretaría de Hacienda y Crédito Público (SHCP) y a los ciudadanos sobre la situación financiera, los resultados de la gestión, los flujos de efectivo y el ejercicio del Presupuesto de Egresos del Instituto a una fecha determinada. Esta información debe ser útil para que las personas usuarias puedan disponer de ella con confiabilidad y oportunidad para tomar decisiones respecto de la asignación de recursos, su administración y control. Asimismo, constituyen la base de la rendición de cuentas, la transparencia y para apoyar la fiscalización de la cuenta pública.

### I. AUTORIZACIÓN E HISTORIA

Con la publicación en el Diario Oficial de la Federación (DOF) el 16 de abril de 2008 de la Ley del Sistema Nacional de Información Estadística y Geográfica (SNIEG), se abrogó la Ley de Información Estadística y Geográfica y demás disposiciones que se opongan a la Ley del SNIEG; se extingue el INEGI como un Órgano Desconcentrado de la SHCP y se creó el INEGI como un Organismo Público Autónomo, bajo los principios rectores de accesibilidad, transparencia, objetividad e independencia, iniciando actividades bajo este régimen a partir del 15 de julio de 2008.

Desde su fecha de creación y hasta el 31 de marzo de 2024 no se presentan cambios significativos en la estructura orgánica.

### II. PANORAMA ECONÓMICO Y FINANCIERO

- De acuerdo con la información reportada por el Instituto:
  - ❖ El INEGI presentó los resultados del Producto Interno Bruto (PIB), los cuales indican un aumento 0.1% en términos reales respecto al tercer trimestre del ejercicio 2023.
  - ❖ Por componentes, el PIB de las Actividades Primarias descendió 1.1%, el de las Secundarias no presenta cambios y de las Terciarias tuvo un incremento de 0.1% en el cuarto trimestre del ejercicio 2023 frente al trimestre previo.
  - ❖ La inflación del periodo marzo de 2023– marzo de 2024 fue de 4.42%.



## NOTAS A LOS ESTADOS FINANCIEROS MARZO 2024

---

- ❖ El Índice Nacional de Precios al Consumidor del mes de marzo de 2024 fue de 134.065. Esta cifra representa una variación de 0.09 por ciento respecto del índice correspondiente al mes de febrero de 2024, que fue de 133.681.

➤ Considerando la información del Banco de México:

- ❖ Las perspectivas de la economía mexicana para 2024 se espera que el crecimiento del PIB se ubique entre el 2.2% y 3.4%.
- ❖ Para 2024 se anticipan déficits en la balanza comercial entre -27.8 y -19.6 en la cuenta corriente de -24.3 y -11.6 miles de millones de dólares.
- ❖ Durante el cuarto trimestre de 2023 la tasa de desocupación nacional se situó en 2.8%.
- ❖ El Tipo de Cambio cerró en 16.53 pesos por dólar al final de febrero de 2024, se espera que termine en 18.52 para 2024.

Se proyecta una inflación de 3.4% para finales de 2024.

### III. ORGANIZACIÓN Y OBJETO SOCIAL

- El apartado B del artículo 26 constitucional, la Ley del SNIEG y el Reglamento Interior del Instituto, fundamentan legal y jurídicamente la Organización y Objeto Social del Instituto.
- Objeto Social:

El Instituto es responsable de normar y coordinar el SNIEG, así como de realizar las actividades a que se refiere el artículo 59 de la Ley del SNIEG.

➤ Principales Actividades:

- ❖ Conforme al artículo 59 de la Ley del SNIEG el Instituto tiene las facultades exclusivas siguientes:
  - Realizar los censos nacionales;
  - Integrar el sistema de cuentas nacionales, y
  - Elaborar los índices nacionales de precios siguientes:
    - Índice Nacional de Precios al Consumidor, e
    - Índice Nacional de Precios Productor.

➤ Ejercicio Fiscal:

- ❖ La información presentada en estas Notas corresponde al 31 de marzo de 2024 del ejercicio fiscal 2024.

➤ Régimen Jurídico:

De acuerdo con el artículo 52 de la Ley del SNIEG, el Instituto es, conforme al apartado B del artículo 26 de la Constitución Política de los Estados Unidos Mexicanos, un organismo público con autonomía técnica y de gestión, personalidad jurídica y patrimonio propios.

➤ Consideraciones Fiscales, Contables y Presupuestarias:

- ❖ Fiscales

- Clave del Registro Federal de Contribuyentes INE0804164Z7.
  - Fecha de Inscripción 10 de julio de 2008.
  - Fecha de Inicio de Operaciones 15 de julio de 2008.
  - Tributa conforme al Título III del Régimen de las Personas Morales con Fines No Lucrativos de la Ley del Impuesto Sobre la Renta (LISR).
  - Tiene la obligación de retener y enterar el impuesto, emitir comprobantes fiscales por los ingresos percibidos por productos y aprovechamientos y exigir comprobantes fiscales cuando hagan pagos a terceros y estén obligados a ellos en términos de la fracción V del artículo 86 de la LISR. No es Contribuyente del Impuesto Sobre la Renta (ISR) de conformidad con la fracción XXIII del artículo 79 de la LISR.
  - Es contribuyente del Impuesto al Valor Agregado (IVA) conforme a los artículos 1, 1-A y 3 de la Ley del Impuesto al Valor Agregado y entera el impuesto conforme a los plazos establecidos en los artículos 1-A y 33 de esta Ley.
  - Obligaciones ante el Servicio de Administración Tributaria:
    - Presentar la declaración y pago provisional mensual de retenciones de ISR por sueldos y salarios.
    - Presentar la declaración informativa anual de ISR de retenciones y pagos efectuados a residentes en el extranjero.
    - Presentar la declaración informativa anual de ISR de pagos y retenciones de servicios profesionales.
    - Presentar la declaración informativa anual de ISR de retenciones efectuadas por pagos de rentas de bienes inmuebles.
    - Presentar la declaración informativa anual de retenciones de los trabajadores que recibieron sueldos y salarios y trabajadores asimilados a salarios.
    - Presentar la declaración y pago provisional mensual de ISR por las retenciones realizadas por servicios profesionales.
    - Presentar la declaración y pago provisional mensual de ISR por las retenciones realizadas a residentes en el extranjero sin establecimiento permanente en México.
    - Presentar la declaración y pago mensual de retenciones de IVA.
    - Presentar la declaración y pago provisional mensual de las retenciones de ISR realizadas por el pago de rentas de bienes inmuebles.
- ❖ Contables
- Conforme al artículo 82 de la Ley del SNIEG, el patrimonio del Instituto se integra con:
    - Los bienes inmuebles o muebles que adquiera para el cumplimiento de su objeto, incluyendo los que la Federación haya destinado para tal fin o para su uso exclusivo.
    - Los recursos que anualmente apruebe la Cámara de Diputados del Congreso de la Unión, en el Presupuesto de Egresos de la Federación.
    - Las donaciones que reciba para el cumplimiento de su objeto, y
    - Los ingresos que reciba por cualquier otro concepto, incluso los derivados de la aplicación de la citada Ley.

- Conforme a la fracción VI del artículo 83 de la Ley del SNIEG, el Instituto llevará la contabilidad y elaborará sus informes conforme a lo previsto en la Ley Federal de Presupuesto y Responsabilidad Hacendaria (LFPRH), y deberá enviarlos a la SHCP para su integración a los informes trimestrales y a la Cuenta Pública.
- Conforme al artículo 84 de la Ley del SNIEG, el Instituto incorporará en los términos de las disposiciones aplicables, como parte de su presupuesto los ingresos derivados de las cuotas por los servicios que preste por concepto de investigación, capacitación, elaboración de estadísticas especiales, estudios específicos o trabajos en materia de geografía, así como los que provengan de la venta de reproducciones y otros servicios.

### ❖ Presupuestarias

- Con base al artículo 83 de la Ley del SNIEG y de conformidad con lo dispuesto en el artículo 5 de la LFPRH, para su tratamiento presupuestario el Instituto se sujetará a lo siguiente:
  - Aprobará su proyecto de presupuesto y deberá enviarlo a la SHCP para su integración al proyecto de Presupuesto de Egresos de la Federación, observando los criterios generales de política económica y los techos globales de gasto establecidos por el Ejecutivo Federal.
  - Ejercerá su presupuesto observando lo dispuesto en la LFPRH, sin sujetarse a las disposiciones generales emitidas por la SHCP y de la Función Pública. Dicho ejercicio deberá realizarse con base en los principios de eficiencia, eficacia y transparencia y estará sujeto a la evaluación y control de los órganos correspondientes.
  - Autorizará las adecuaciones a su presupuesto sin requerir la autorización de la SHCP, siempre y cuando no rebasen el techo global de su presupuesto aprobado.
  - Realizará sus pagos a través de su Tesorería.
  - Determinará los ajustes que correspondan en su presupuesto en caso de disminución de ingresos, observando en lo conducente lo dispuesto en el artículo 21 de la LFPRH.

### ➤ Estructura organizacional básica:

- ❖ Conforme al artículo 67 de la Ley del SNIEG la Junta de Gobierno es el órgano superior de dirección del Instituto y estará integrada por cinco miembros designados por el Presidente de la República con la aprobación de la Cámara de Senadores o, en los recesos de esta última, de la Comisión Permanente.
- ❖ De conformidad con el artículo 3 del Reglamento Interior del Instituto, para el desahogo de las atribuciones que la Ley del SNIEG le confiere, el Presidente del Instituto contará con el apoyo de las Unidades Administrativas (UA) a que hace referencia dicho ordenamiento.

### ➤ Fideicomisos, mandatos y análogos:

- ❖ Sin información por revelar.

## IV. BASES DE PREPARACIÓN DE LOS ESTADOS FINANCIEROS

- De conformidad con el "Acuerdo de Interpretación Sobre las Obligaciones Establecidas en los artículos Transitorios de la LGCG", emitido por el CONAC, a partir del ejercicio 2012, el Instituto presenta su información contable conforme a las normas contables y lineamientos para la generación de información financiera; sustentado principalmente en los documentos técnicos normativos que le aplican al Instituto siguientes: Postulados Básicos de Contabilidad Gubernamental, Marco Conceptual de la Contabilidad Gubernamental, Plan de Cuentas, el Manual de Contabilidad Gubernamental y Normas y Metodología para la emisión de

## NOTAS A LOS ESTADOS FINANCIEROS MARZO 2024

---

información financiera y estructura de los Estados Financieros básicos del ente público y características de sus notas; los cuales están reconocidos en el Manual de Contabilidad Gubernamental del INEGI (Manual de Contabilidad).

- ❖ Postulados Básicos de Contabilidad Gubernamental. El Instituto prepara su información contable en apego a los Postulados Básicos de Contabilidad Gubernamental, los cuales son el fundamento de la normatividad y la base para establecer criterios, reglas, métodos y procedimientos contables, representando éstos el marco de referencia que garantiza la uniformidad de la práctica contable gubernamental, permitiendo organizar y mantener la sistematización y control de los elementos financieros que utilizan los entes públicos en la generación de informes, que por su integralidad y comparabilidad, resultan indispensables para la correcta contabilización de las operaciones.
- ❖ Marco Conceptual de Contabilidad Gubernamental. De acuerdo con el artículo 21 de la LGCG, la contabilidad se basará en un marco conceptual que representa los conceptos fundamentales para la elaboración de normas, la contabilización, valuación y presentación de la información financiera confiable y comparable.
- ❖ Plan de Cuentas. Constituye una herramienta básica para el registro de las operaciones, que otorga consistencia a la presentación de los resultados del ejercicio y facilita su interpretación, generando las bases para consolidar bajo criterios armonizados la información contable.
- ❖ De acuerdo con el numeral I del apartado A del artículo 100 de la Norma Interna para la Integración del Anteproyecto y el Ejercicio del Presupuesto del Instituto, las Áreas de Administración (AA) registrarán las operaciones contables, presupuestarias y financieras en el Sistema Contable, conforme al Manual de Contabilidad que emita la Dirección General Adjunta de Programación, Organización y Presupuesto (DGAPOP).

➤ Integración de la Información:

Conforme a los apartados A, B y C del artículo 100 de la Norma Interna para la Integración del Anteproyecto y el Ejercicio del Presupuesto del INEGI, cada AA del Instituto, es responsable en materia contable, patrimonial y de archivo: de la confiabilidad de las cifras consignadas en su contabilidad, de conservar los documentos justificativos y comprobatorios de sus operaciones financieras conforme a las disposiciones aplicables, de mantener actualizados y depurados los saldos contables de sus cuentas de balance, así como de la representatividad de los saldos de las cuentas y de los reportes contables, financieros y presupuestarios que de ellos se deriven.

➤ Consolidación de la Información:

Conforme al artículo 101 de la Norma Interna para la Integración del Anteproyecto y el Ejercicio del Presupuesto del INEGI, la Dirección de Contabilidad Institucional (DCI) consolida a través del Sistema Contable la información contable, presupuestaria y financiera que generen cada una de las AA y emitirá el Estado Financiero Institucional, con la finalidad de presentar la situación financiera, los resultados de operación, flujos de efectivo o los cambios en la situación financiera y la variación en la hacienda pública del Instituto, conforme al Postulado Básico de Contabilidad Gubernamental denominado "Consolidación de la Información Financiera".

➤ Características del Sistema de Contabilidad:

- ❖ El Sistema Contable que utiliza el Instituto se denomina "SIA Contabilidad", es un módulo del Sistema Integral de Administración (SIA) del Instituto, está diseñado acorde a los "Lineamientos dirigidos a asegurar que el Sistema de Contabilidad Gubernamental facilite el Registro y Control de los Inventarios de los Bienes Muebles e Inmuebles de los Entes Públicos" y genera los Estados Financieros conforme a las "Normas y Metodología para la emisión de información financiera y estructura de los Estados Financieros básicos del ente público y características de sus Notas", ambos documentos emitidos por el CONAC.

## NOTAS A LOS ESTADOS FINANCIEROS MARZO 2024

- ❖ Reúne los principios, normas y procedimientos de registro contable y tiene como finalidad principal informar sobre las operaciones financieras, contables, presupuestarias y patrimoniales de cada una de las UA del Instituto.
- ❖ Facilita el reconocimiento de ingresos, gastos, activos, pasivos y el patrimonio; integra en forma automática las cuentas presupuestarias con las cuentas contables; permite que los registros se efectúen considerando la base acumulativa para la integración de la información financiera; refleja un registro congruente y ordenado de cada operación; genera en tiempo real Estados Financieros y demás información que contribuye a la toma de decisiones, a la transparencia, a la programación con base en resultados, a la evaluación y a la rendición de cuentas y facilita el registro y control de los inventarios de los bienes muebles e inmuebles.
- ❖ El Sistema de Integración de Información Contable Institucional es un módulo que complementa el funcionamiento del SIA Contabilidad, facilita la operación diaria y mejora la experiencia de los usuarios, ya que permite explotar la información y brinda herramientas para cumplir oportunamente con los procesos de cierre periódicos, así como emitir informes contables en tiempo real.

### V. POLÍTICAS DE CONTABILIDAD SIGNIFICATIVAS

#### ➤ Valor Histórico Original:

- ❖ Todos los eventos que afectan económicamente al INEGI están cuantificados en términos monetarios y registrados al costo histórico en moneda nacional.
- ❖ El costo histórico de las operaciones corresponde al monto erogado para su adquisición, conforme a la documentación contable justificativa y comprobatoria o bien, a su valor estimado o de avalúo; en consecuencia, los Estados Financieros del Instituto se encuentran elaborados sobre la base del costo histórico devengado.

#### ➤ Reconocimientos de los efectos de la inflación:

- ❖ De conformidad con el Acuerdo por el que se emiten las Principales Reglas de Registro y Valoración del Patrimonio (Reglas Generales del Patrimonio):
  - *“Todos los activos, monetarios y no monetarios, estarán sujetos a los reconocimientos de los efectos de la inflación según la norma particular relativa al entorno inflacionario que emitirá el CONAC”.*
  - *“Dentro del enfoque de valor histórico es necesario reconocer los efectos de la inflación cuando exista un entorno inflacionario, de tal forma que las cifras que sirven de base para el reconocimiento inicial de los activos y de los pasivos no pierdan objetividad, por lo que, en su caso, se actualizará mediante el uso del INPC o de las Unidades de Inversión, por considerarse en la actualidad los más adecuados”.*
- ❖ Con base en el Acuerdo por el que se reforman y adicionan las Reglas Específicas del Patrimonio, última reforma publicada en el DOF de fecha 27 de diciembre de 2017, en su numeral 14 indica: *“Atendiendo a la Norma Internacional de Contabilidad del Sector Público (NICS 10- Información Financiera en Economías Hiperinflacionarias), se deberá actualizar el patrimonio cuando el INPC acumulado durante un periodo de tres años sea igual o superior al 100%”.*

#### INPC ACUMULADO

Año	Inflación Acumulada
marzo 2021 - marzo 2024	19.89%

## NOTAS A LOS ESTADOS FINANCIEROS MARZO 2024

---

➤ En la elaboración de los estados financieros se aplican las bases de medición siguientes:

- ❖ Los Almacenes.- Como valor de entrada, están registrados a su costo de adquisición, atendiendo lo señalado en Reglas Específicas del Patrimonio y a lo descrito en el Postulado Básico de Contabilidad Gubernamental 9.- Valuación: *“todos los eventos que afecten económicamente al ente público deben ser cuantificados en términos monetarios y se registrarán al costo histórico o al valor económico más objetivo, registrándose en moneda nacional, considerando el volumen de las existencias y las características de las actividades que desarrolla este ente público”*. Se optó por utilizar como valor de salida el método de costos promedio de conformidad con el Oficio Circular 309-A-0035/2008 publicado el 5 de marzo de 2008 en el DOF, hasta en tanto el CONAC defina el método de valuación en términos de la fracción III del artículo 9 de la LGCG.
- ❖ Los Bienes Muebles.- Se encuentran valuados al costo histórico y en algunos casos a valor de avalúo, conforme lo previsto en el Postulado Básico de Contabilidad Gubernamental 9.- Valuación.
- ❖ Los Bienes Inmuebles. - Se encuentran registrados a su valor de adquisición y actualizados con base en los avalúos practicados por el Instituto de Administración y Avalúos de Bienes Nacionales (INDAABIN), órgano desconcentrado de la SHCP, de fecha 19 de mayo de 2015 y del Dictamen Valuatorio con Secuencial 07-21-CG-00116 del 31 de marzo de 2022; conforme al documento CONAC/Secretaría Técnica.- 0113/2014 de fecha 11 de noviembre de 2014 emitido por el Secretario Técnico del CONAC.

➤ Operaciones en el Extranjero:

Sin información por revelar.

➤ Inversión en acciones de Compañías subsidiarias no consolidadas y asociadas:

Sin información por revelar.

➤ Ingresos por Clasificar:

En esta cuenta se registran contablemente los ingresos propios, los cuales son susceptibles de transferirse al presupuesto del Instituto mediante ampliación presupuestaria.

➤ Ingresos por transferencias del Gobierno Federal y gastos del ejercicio:

Los ingresos del Instituto provienen principalmente por transferencias del Gobierno Federal, para sufragar el gasto de funcionamiento de los programas sustantivos encomendados y los gastos de inversión, conforme al presupuesto autorizado en cada ejercicio fiscal, reconocidos al momento de la recepción de los recursos en la cuenta concentradora de bancos, previo trámite ante la Tesorería de la Federación, quien libera las Cuentas por Liquidar Certificadas. El gasto de funcionamiento del ejercicio se reconoce y registra en el momento de su pago, así como en el momento del consumo de materiales y suministros, con excepción de lo indicado en el párrafo siguiente.

➤ Ingresos Excedentes.- El Instituto genera ingresos excedentes por los conceptos siguientes:

- ❖ Por servicios, encuestas y trabajos especiales.
- ❖ Se reconocen como propios los que provienen de recuperaciones por: enajenaciones de bienes muebles, venta de desechos, intereses de valores, indemnizaciones, entre otros.

- ❖ Los ingresos propios, son susceptibles de reconocerse como una ampliación al Presupuesto una vez que la SHCP los dictamina como ingresos excedentes, de conformidad con el numeral IV del Oficio circular por el que se establecen los procedimientos para el informe, dictamen, notificación o constancia de registro de los ingresos excedentes obtenidos durante el ejercicio por las dependencias y entidades de la Administración Pública Federal, así como por los poderes Legislativo y Judicial y los órganos constitucionalmente autónomos, publicado en el DOF el 29 de mayo de 2019, los cuales se notifican a través del Módulo de la Subsecretaría de Ingresos y se autorizan mediante la emisión de una ampliación líquida al Presupuesto en el Módulo de Adecuaciones Presupuestarias de la Subsecretaría de Egresos, ambos de la SHCP. Estos Ingresos están normados en el Capítulo III.- Ejercicio del Presupuesto, apartado H de la Norma Interna para la Integración del Anteproyecto y el Ejercicio del Presupuesto del Instituto.
- ❖ A partir del ejercicio 2019, estos ingresos se reconocen en las cuentas contables 4151.- Productos 4178.- Ingresos por Venta de Bienes y Prestación de Servicios de los Poderes Legislativo y Judicial y de los Órganos Autónomos, así como en la cuenta 4399.- Otros Ingresos y Beneficios Varios, conforme a la actualización del Plan de Cuentas publicado en el DOF el 27 de septiembre de 2018 por el CONAC.

➤ Estimaciones de pasivos contingentes:

El Instituto registra en cuentas de orden contable, las estimaciones para pasivos contingentes derivado de demandas judiciales que se encuentran en proceso de resolución, específicamente por Juicios laborales, administrativos, civiles, fiscales y recursos administrativos, de conformidad con el artículo 2 e inciso f de la fracción I del artículo 46 de la LGCG y de los siguientes documentos normativos emitidos por el CONAC: Definición de las Cuentas del Plan de Cuentas y del inciso h Pasivos Contingentes de las Consideraciones Adicionales a los Valores de los Activos y de los Pasivos, IV Valores de Activos y Pasivos y las Reglas Generales del Patrimonio.

➤ Normas de Información Financiera emitidas por el Consejo Mexicano de Normas de Información Financiera, que no le son aplicables:

La más significativa que no se aplica en los Estados Financieros del Instituto debido a que no forma parte de la normatividad emitida por el CONAC, es Beneficios a los empleados. Se debe registrar un pasivo a largo plazo por el pasivo neto proyectado y el costo neto del periodo en el Estado de Resultados determinados con base en cálculos actuariales por todas aquellas prestaciones relacionadas con la antigüedad de los funcionarios, que se llegan a pagar al momento de la terminación laboral y en forma adicional a los conceptos cubiertos por el Instituto de Seguridad y Servicios Sociales de los Trabajadores del Estado (ISSSTE) descritos en el numeral 5.8, de conformidad con el boletín D-3 "Beneficios a los empleados".

### VI. POSICIÓN EN MONEDA EXTRANJERA Y PROTECCIÓN POR RIESGO CAMBIARIO

Sin información por revelar.

### VII. REPORTE ANALÍTICO DEL ACTIVO

➤ Cuentas bancarias productivas:

- ❖ Los rendimientos generados en las cuentas bancarias productivas se registran y reconocen como ingresos excedentes, de conformidad con la fracción IV del artículo 82 de la Ley del SNIEG.
- ❖ Se realizan operaciones relacionadas con la inversión del saldo de las disponibilidades financieras del Instituto, de conformidad con los Lineamientos para la Inversión de Disponibilidades Financieras, aprobados por la Junta de Gobierno del Instituto. Estas inversiones se realizan a corto plazo y están denominadas en moneda nacional y por el tipo de instrumento, al vencimiento de la operación pactada el Instituto obtiene el principal más un premio, sobre una tasa de interés garantizada.

## NOTAS A LOS ESTADOS FINANCIEROS MARZO 2024

---

### ➤ Derechos a recibir efectivo o equivalentes:

Se registran en la cuenta de Cuentas por Cobrar a Corto Plazo, Deudores Diversos por Cobrar a Corto Plazo y Otros Derechos a Recibir Efectivo o Equivalente a Corto Plazo, a su valor nominal que es el mismo de recuperación.

### ➤ Inventarios:

De conformidad con el artículo 27 de la LGCG, se realiza el inventario físico completo de sus bienes, el cual deberá coincidir con los saldos presentados en las cuentas de activo correspondientes.

### ➤ Almacenes:

Materiales y Suministros de Consumo. - El control de las existencias se realiza a través del SIA del Módulo de Almacenes denominado Sistema Global de Almacenes (SIGA); incluye principalmente las existencias de materiales de oficina para las actividades administrativas; materiales eléctricos, de plomería para el mantenimiento preventivo y correctivo a las instalaciones del Instituto e insumos para la producción editorial de publicaciones y servicios institucionales.

### ➤ Bienes muebles e inmuebles:

#### ❖ Depreciación de los Bienes.

- Se fundamenta en las Reglas Específicas del Patrimonio, publicado en el DOF el 13 de diciembre del 2011, última reforma 27 de diciembre de 2017.
- La Depreciación es la distribución sistemática del costo de adquisición de un activo a lo largo de su vida útil.
- El monto se aplica considerando el costo de adquisición del activo depreciable, menos su valor de desecho, entre los años correspondientes a su vida útil.
- Cálculo de la depreciación:

Costo de adquisición del activo depreciable o amortizable – Valor de desecho

Vida útil

Costo de adquisición: Es el monto pagado de efectivo o equivalentes por un activo o servicio al momento de su adquisición.

Valor de desecho: Es la mejor estimación del valor que tendrá el activo en la fecha en la que dejará de ser útil para el ente público. Esta fecha es la del fin de su vida útil, o la del fin de su vida económica y si no se puede determinar es igual a cero.

Vida útil de un activo: Es el periodo que se espera utilizar el activo por parte del ente público.

#### ❖ Los terrenos tienen una vida ilimitada y por tanto no se deprecian.

#### ❖ Depreciación de los Bienes Muebles.

- De conformidad con el ACUERDO 1 publicado en el DOF el 16 de mayo de 2013, el CONAC, estableció como nuevo plazo para realizar los registros contables con base en las “Reglas de Registro y Valoración del Patrimonio” a más tardar el 31 de diciembre de 2014.
- La depreciación de los Bienes Muebles se aplicó a partir del mes de diciembre de 2014, conforme a los parámetros de Estimación de Vida Útil de los bienes instrumentales, autorizada por el Comité de Bienes Muebles del Instituto en la sesión ordinaria número 03, celebrada el 9 de junio de 2014.



## NOTAS A LOS ESTADOS FINANCIEROS MARZO 2024

- El detalle de los parámetros de estimación de vida útil se encuentra en las notas del Estado Financiero del mes de diciembre de 2014.
- El trabajo de reconocimiento de la Depreciación contable incluyó a los 209,839 Bienes Muebles con los que contaba el Instituto a esa fecha, realizándose en dos grandes etapas, en la primera, se efectuó un reconocimiento contable de la Depreciación Acumulada, hasta el mes de diciembre de 2013, registrando un cargo en la cuenta Resultados de Ejercicios Anteriores y un abono en la cuenta del grupo de Activo No Circulante correspondiente; la segunda consistió en reconocer la Depreciación del ejercicio 2014 registrando este movimiento con un cargo en la cuenta Depreciación de Bienes Muebles y un abono en la cuenta del grupo de Activo No Circulante correspondiente.
- ❖ Los saldos que se muestran en el rubro de Bienes Muebles se presentan a valor neto en libros (Valor original de adquisición). Dado que los bienes en general siguen siendo utilizados para llevar a cabo las funciones del Instituto, se considera que el estado de estos actualmente cumple con los requisitos para su funcionamiento.
- ❖ Depreciación de los Bienes Inmuebles.
  - En lo que se refiere a la Depreciación de los Bienes Inmuebles, Infraestructura y Construcciones en Proceso, mediante documento CONAC/Secretaría Técnica. - 0113/2014 de fecha 11 de noviembre de 2014, el Secretario Técnico del CONAC dio respuesta al Oficio número 802. /227/2014 de la DGAPOP, donde especifica que los entes públicos de la Federación deben reconocer el valor contable de sus bienes inmuebles con el valor que determine el INDAABIN. Por lo anterior, a través del Oficio número 803.4. /186/2015 de fecha 12 de junio de 2015 de la Dirección General Adjunta de Recursos Materiales y Servicios Generales (DGARMSG) de la Dirección General de Administración (DGA) del INEGI, proporcionó los avalúos que con fecha 19 de mayo de 2015 realizó el INDAABIN, actualizándose las cifras contables conforme a lo establecido por el CONAC; asimismo, con fecha del 11 de mayo de 2022, envió el Dictamen Valuatorio con Secuencial 07-21-CG-00116 del inmueble denominado INEGI Dirección Regional Sureste (DRSU).
  - La Depreciación de estos Bienes se efectúa de conformidad con los Parámetros de Estimación de Vida Útil donde se da a conocer “Guía de vida útil estimada y porcentajes de depreciación”, publicados por el CONAC el 15 de agosto de 2012 en el DOF, en atención a la Nota número 803.4/38/2014 de fecha 3 de septiembre de 2014 suscrita por la Dirección de Obras, Mantenimiento y Control Inmobiliario de la DGARMSG.
  - La obra pública que se concluye en fechas posteriores a los avalúos genera su depreciación al mes siguiente de su registro.
- ❖ Resultados de Levantamientos Físicos de Bienes Muebles.
  - La Dirección de Recursos Materiales (DRM) de la DGARMSG ha informado los resultados definitivos del levantamiento físico de bienes muebles del Instituto, las AA involucradas realizan las acciones correspondientes conforme al capítulo “Registro, Afectación, Custodia de los Bienes Muebles y Manejo de los Almacenes” de las Normas de Bienes Muebles del INEGI, para regularizar los bienes faltantes. Al cierre de este periodo se muestra el resultado siguiente:

(Pesos)

Concepto	Faltantes de Bienes Muebles al cierre de marzo de 2024									
	2019		2020		2021		2023		Total	
	Núm.	Valor	Núm.	Valor	Núm.	Valor	Núm.	Valor	Núm.	Valor
Total Faltante de Bienes <sup>VI</sup>	9	83,640	16	53,441	19	81,198	9	84,228	53	302,507

<sup>VI</sup>La integración por Unidad Administrativa se encuentra en la página 17 de este documento. Por lo que se refiere al ejercicio 2022, no existe información.

### VIII. FIDEICOMISOS, MANDATOS Y ANÁLOGOS

Sin información por revelar.

### IX. REPORTE DE LA RECAUDACIÓN

Sin información por revelar.

### X. INFORMACIÓN SOBRE LA DEUDA Y EL REPORTE ANALÍTICO DE LA DEUDA

Sin información por revelar.

### XI. CALIFICACIONES OTORGADAS

Sin información por revelar.

### XII. PROCESO DE MEJORA

➤ Principales Políticas de control interno:

- ❖ Para mayor eficacia, eficiencia y economía en la consecución de los objetivos, metas, proyectos y programas institucionales, resulta indispensable contar con un adecuado control interno que promueva la adopción de mejores prácticas en la realización de las operaciones, la protección de los activos, el cumplimiento de las normas y la generación de información de calidad, veraz y oportuna, y que impulse la prevención y administración de riesgos que pudieran obstaculizar o impedir el logro de los objetivos.
- ❖ El control interno fue diseñado para dar una seguridad razonable de que las operaciones se realizan con eficacia, eficiencia y economía y de que los activos institucionales están debidamente resguardados; la información que se genera es confiable, de calidad, pertinente, veraz y oportuna, y se cumple con las disposiciones normativas aplicables, cuyo adecuado y permanente funcionamiento es responsabilidad de las personas servidoras públicas del Instituto, en sus respectivos niveles y ámbitos de competencia. Consta de los componentes siguientes:
  - **Ambiente de control:** Conjunto de normas, procesos y estructuras que constituyen la base para propiciar y mantener un ambiente y clima organizacional de respeto e integridad; que promueve una actitud de compromiso y es congruente con los valores contenidos en el Código de Ética del SNIEG y los principios que rigen el servicio público; establece una clara definición de responsabilidades, desagregación y delegación de funciones, además de prácticas adecuadas de administración de los recursos humanos, alineados en su conjunto con la misión, visión, objetivos y metas institucionales, para fomentar la transparencia y rendición de cuentas.
  - **Administración de riesgos:** Procedimiento para que las UA identifiquen, analicen, evalúen, jerarquicen, controlen, documenten y den seguimiento a los riesgos que puedan obstaculizar o impedir el cumplimiento de los objetivos y metas institucionales.
  - **Actividades de control:** Establecimiento, supervisión y actualización de las políticas, procedimientos, mecanismos y acciones necesarios para contribuir a garantizar que se lleven a cabo las directrices institucionales para administrar los riesgos, la adecuada segregación de funciones, la protección de los recursos institucionales y el logro de metas y objetivos.

## NOTAS A LOS ESTADOS FINANCIEROS MARZO 2024

- **Información y comunicación:** Establecimiento de los canales y medios para recabar, compartir, comunicar y custodiar la información institucional, congruentes con la Ley del SNIEG y las disposiciones en materia de transparencia y protección de datos personales, así como con los Principios Institucionales de Seguridad de la Información.
- **Supervisión y seguimiento:** Que en forma directa e indirecta se debe realizar permanentemente para asegurar el adecuado funcionamiento y mejora continua del control interno institucional.

### XIII. INFORMACIÓN POR SEGMENTOS

Sin información por revelar.

### XIV. EVENTOS POSTERIORES AL CIERRE

Sin información por revelar.

### XV. PARTES RELACIONADAS

Sin información por revelar.

### XVI. RESPONSABILIDAD SOBRE LA PRESENTACIÓN RAZONABLE DE LA INFORMACIÓN CONTABLE

Estas Notas son parte integrante de los Estados Financieros, al 31 de marzo de 2024.

## NOTAS DE DESGLOSE

### NOTAS AL ESTADO DE ACTIVIDADES

#### ➤ INGRESOS DE GESTIÓN

- ❖ Se presenta la cuenta y monto de los recursos generados de Ingresos Devengados por Productos, Venta de Bienes y Prestación de Servicios, los cuales se muestran a continuación:

Concepto	(Pesos)		
	Ingresos Devengados		
	Ampliados al Presupuesto	Pendientes de Ampliar	Total
Productos	15,024,662	14,914,229	29,938,891
Ingresos por Venta de Bienes y Prestación de Servicios	17,589,365	10,717,019	28,306,384
<b>Total de Ingresos Devengados</b>	<b>32,614,027</b>	<b>25,631,248</b>	<b>58,245,275</b>

- ❖ El total de los otros ingresos financieros se identifican con los procesos de captación siguientes:

## NOTAS A LOS ESTADOS FINANCIEROS MARZO 2024

(Pesos)

Descripción	Ingresos Devengados Facturados pendientes de ampliar			Ingresos Financieros Ampliados	Total Ingresos Financieros
	En Trámite de Captación	Recibidos	Total		
Productos	0	14,914,229	14,914,229	15,024,662	29,938,891
Ingresos por Venta de Bienes y Prestación de Servicios de los Poderes Legislativo y Judicial y de los Órganos Autónomos	10,624,810	92,209	10,717,019	17,589,365	28,306,384
Otros ingresos Financieros por actividades diversas no Inherentes a la operación	0	2,231,892	2,231,892	2,331,633	4,563,525
<b>Total de Ingresos</b>	<b>10,624,810</b>	<b>17,238,330</b>	<b>27,863,140</b>	<b>34,945,660</b>	<b>62,808,800</b>

- PARTICIPACIONES, APORTACIONES, CONVENIOS, INCENTIVOS DERIVADOS DE LA COLABORACIÓN FISCAL, FONDOS DISTINTOS DE APORTACIONES, TRANSFERENCIAS, ASIGNACIONES, SUBSIDIOS Y SUBVENCIONES, Y PENSIONES Y JUBILACIONES

En el cuadro siguiente se presenta la cuenta y monto de Transferencias, Asignaciones, Subsidios y Subvenciones y Pensiones y Jubilaciones de los recursos presupuestarios calendarizados, mismos que se utilizaron para gastos de operación, correspondientes a erogaciones destinadas a sufragar los servicios personales, materiales y suministros y servicios generales necesarios para producir y difundir información estadística y geográfica:

(Pesos)

Ingresos Presupuestarios	
Transferencias, Asignaciones, Subsidios y Otras Ayudas	3,908,858,747
<b>Total de Ingresos</b>	<b>3,908,858,747</b>

- OTROS INGRESOS Y BENEFICIOS

Los recursos provenientes de Otros Ingresos corresponden a los rubros siguientes:

(Pesos)

Concepto	Subtotal	Total
<b>Ingresos Financieros por actividades diversas no inherentes a la operación:</b>		4,563,525
<b>Beneficios relacionados con bienes de consumo:</b>		<b>493,170</b>
Devoluciones al almacén de bienes entregados en ejercicios anteriores	177,060	
Variación positiva por precio promedio del inventario inicial	459	
Penalizaciones aplicadas a proveedores en adquisiciones de materiales y suministros	42,713	
Variación positiva por redondeos en el SIA SIGA	147	
Variación positiva por homologación de artículos en el SIA SIGA	31,351	
Descuentos aplicados por proveedores en adquisiciones	18,448	
Reaprovechamiento de bienes de consumo	222,992	
<b>Beneficios relacionados con bienes muebles e inmuebles:</b>		<b>1,160,652</b>
Alta por Reposición	972,832	
Penalización a proveedores en adquisiciones	187,820	
<b>Total de Otros Ingresos y Beneficios</b>		<b>6,217,347</b>

## NOTAS A LOS ESTADOS FINANCIEROS MARZO 2024

### ➤ GASTOS Y OTRAS PÉRDIDAS

El Instituto tuvo gastos con mayor representatividad en Servicios Personales del orden del 82.8%, los pagos más significativos corresponden a remuneraciones al personal eventual, compensación garantizada, así como sueldos base; en Servicios Generales del 12.7% principalmente por gastos para operativos y trabajos de campo en áreas rurales, impuestos sobre nómina, así como arrendamiento de edificios y locales, estos dos aspectos representan 95.5% del total de los gastos, el resto de las erogaciones y otras pérdidas son derivadas del funcionamiento regular de la operación para producir bienes y servicios, las cuales equivalen al 4.5% del total. La integración se presenta en el cuadro siguiente:

(Pesos)				
Concepto	Parcial	Sub-Total	Total	%
<b>Gastos de Funcionamiento:</b>			<b>3,156,718,904</b>	<b>97.1</b>
Servicios Personales		2,690,902,385		82.8
Presupuesto Ejercido capítulo 1000	2,690,902,385			
Materiales y Suministros		53,154,131		1.6
Presupuesto Ejercido capítulo 2000	22,458,439			
Proveedores de Materiales y Sum. de Consumo con ingreso al Almacén	-5,933,763			
Salidas por Vale de Papelería	36,629,455			
Servicios Generales		412,662,388		12.7
Presupuesto Ejercido capítulo 3000	412,662,388			
<b>Transferencias, Asignaciones, Subsidios y Otras Ayudas</b>			<b>347,467</b>	<b>0.0</b>
Ayudas Sociales		0		
Transferencias al Exterior a Gobiernos Extranjeros y Organismos Internacionales		347,467		
<b>Otros Gastos y Pérdidas Extraordinarias</b>			<b>94,408,861</b>	<b>2.9</b>
Bienes de consumo		656		0.0
Disminución de Inventarios	567			
Variación negativa por redondeos en el SIA SIGA	89			
Activos Fijos		94,408,205		2.9
Enajenaciones	74,661			
Venta de desechos	17,646			
Siniestros	2,648,630			
Reactivación de depreciación	114,141			
Baja por Reposición	721,693			
Baja por Numerario	97,650			
Depreciación de Bienes Inmuebles	12,848,407			
Depreciación de Bienes Muebles	77,885,377			
<b>Total de Gastos y Otras Pérdidas</b>			<b>3,251,475,232</b>	<b>100.0</b>

(Pesos)				
Concepto	Saldo		Variación	%
	31-marzo-2024	31-diciembre-2023		
Ingresos de Gestión	58,245,275	284,712,256	-226,466,981	-79.5
Participaciones, Aportaciones, Convenios, Incentivos Derivados de Colaboración Fiscal, Fondos Distintos de Aportaciones, Transferencias, Asignaciones, Subsidios y Subvenciones, y Pensiones y Jubilaciones	3,908,858,747	9,767,251,825	-5,858,393,078	-60.0
Otros Ingresos y Beneficios	6,217,347	6,399,449	-182,102	-2.8
<b>Total Ingresos y Otros Beneficios</b>	<b>3,973,321,369</b>	<b>10,058,363,530</b>	<b>-6,085,042,161</b>	<b>-60.5</b>

## NOTAS A LOS ESTADOS FINANCIEROS MARZO 2024

(Pesos)

Concepto	Saldo		Variación	%
	31-marzo-2024	31-diciembre-2023		
Gastos de Funcionamiento	3,156,718,904	9,540,822,883	-6,384,103,979	-66.9
Transferencias, Asignaciones, Subsidios y Otras Ayudas	347,467	2,139,797	-1,792,330	-83.8
Otros Gastos y Pérdidas Extraordinarias	94,408,861	314,912,606	-220,503,745	-70.0
Inversión Pública	0	290,000	-290,000	-100.0
<b>Total de Gastos y Otras Pérdidas</b>	<b>3,251,475,232</b>	<b>9,858,165,286</b>	<b>-6,606,690,054</b>	<b>-67.0</b>
<b>Resultado del Ejercicio (Ahorro/Desahorro)</b>	<b>721,846,137</b>	<b>200,198,244</b>	<b>521,647,893</b>	<b>260.6</b>

### COMPARATIVO ENTRE EL ESTADO DE ACTIVIDADES Y FLUJO DE EFECTIVO DE LAS EROGACIONES REALIZADAS EN MATERIALES Y SUMINISTROS

(Pesos)

Concepto	Estado de Actividades	Estado de Flujos de Efectivo	Variación
Materiales y Suministros	53,154,131	22,458,439	30,695,692

La variación se integra de los conceptos siguientes:

(Pesos)

Concepto	Importe	
	Parcial	Total
<b>Beneficios relacionados con Materiales y Suministros de consumo:</b>		<b>493,170</b>
Devoluciones al almacén de bienes entregados en ejercicios anteriores	177,060	
Variación positiva por precio promedio del inventario inicial	459	
Penalizaciones aplicadas a proveedores en adquisiciones de materiales y suministros	42,713	
Variación positiva por redondeos en el SIA SIGA	147	
Variación positiva por homologación de artículos en el SIA SIGA	31,351	
Descuentos aplicados por proveedores en adquisiciones	18,448	
Reaprovechamiento de bienes de consumo	222,992	
<b>Menos:</b>		
<b>Otros Gastos y Pérdidas Extraordinarias relacionados con Materiales y Suministros de consumo:</b>		<b>656</b>
Variación negativa por precio promedio del inventario inicial	567	
Variación negativa por redondeos en el SIA SIGA	89	
<b>Mas:</b>		
<b>Otros movimientos que afectan el almacén:</b>		<b>660,683</b>
Ejercicio del presupuesto con entrada al almacén en 2023	-582	
Saldo en proveedores	661,265	
<b>Menos:</b>		
<b>Disminución en el saldo de Almacenes (Saldo inicial del periodo menos saldo final del periodo):</b>		<b>-29,542,495</b>
<b>Total Variación</b>		<b>30,695,692</b>

## NOTAS A LOS ESTADOS FINANCIEROS MARZO 2024

### NOTAS AL ESTADO DE SITUACIÓN FINANCIERA

#### ➤ ACTIVO

Del total de Activos del Instituto, 39.7% corresponde a Bienes Inmuebles, Infraestructura y Construcciones en Proceso, 31.0% a Bienes Muebles propiedad del Instituto, 26.3% a Efectivo y Equivalentes y 3.0% a Derechos a Recibir Efectivo o Equivalentes a Corto y Largo Plazo, Almacenes, Derecho a Recibir Bienes o Servicios y Activo Diferido.

(Pesos)			
Concepto	Saldo		Variación
	31-marzo-2024	31-diciembre-2023	
Efectivo y Equivalentes	1,104,625,435	803,011,685	301,613,750
Derechos a Recibir Efectivo o Equivalentes	70,701,788	16,596,998	54,104,790
Derecho a Recibir Bienes o Servicios	17,731,978	14,117,629	3,614,349
Almacenes	39,335,247	68,877,742	-29,542,495
Derechos a Recibir Efectivo o Equivalentes a Largo Plazo	750,000	1,000,000	-250,000
Bienes Inmuebles, Infraestructura y Construcciones en Proceso	2,058,288,855	2,049,844,261	8,444,594
Bienes Muebles	3,364,836,143	3,382,324,702	-17,488,559
Depreciación, Deterioro y Amortización Acumulada de Bienes	-2,453,874,906	-2,393,976,559	-59,898,347
Activos Diferidos	1,245,859	1,245,859	0
<b>Total Activo</b>	<b>4,203,640,399</b>	<b>3,943,042,317</b>	<b>260,598,082</b>

#### ❖ Efectivo y equivalentes

En este rubro se integran los recursos monetarios que en su mayoría maneja la Tesorería del Instituto en cuentas bancarias en moneda nacional de conformidad con la normatividad establecida para las disponibilidades financieras y en menor medida aquellos que están en poder de las AA; se registran las cuentas a nivel mayor siguientes: Bancos/Tesorería e Inversiones Temporales. La cuenta de Bancos/Tesorería está dividida en dos grupos, el primero con la subcuenta de Bancos de Ingresos Institucionales en la cual se tienen recursos obtenidos principalmente de la subcuenta de Ingresos por Productos y Aprovechamientos de Servicios, y el segundo con la subcuenta de Bancos Recursos Presupuestarios, integrado por recursos provenientes del presupuesto conformado por cuentas de cheques y depósitos a la vista, donde el saldo representa el 1.7% del total. La cuenta de Inversiones Temporales que constituye el 98.3% del total, corresponde a operaciones de Reporto con Valores Gubernamentales a corto plazo, para garantizar el cumplimiento de los compromisos de pago del Instituto.

(Pesos)				
Concepto	Saldo		Variación	%
	31-marzo-2024	31-diciembre-2023		
Bancos de Ingresos Institucionales	99,989	37,740	62,249	164.9
Bancos Recursos Presupuestarios/Cuentas de Cheques	4,035,155	2,316,155	1,719,000	74.2
Bancos Recursos Presupuestarios/Depósitos a la Vista	14,370,091	21,919,390	-7,549,299	-34.4
Bancos Inversiones Temporales	1,086,120,200	778,738,400	307,381,800	39.5
<b>Total Efectivo y Equivalentes</b>	<b>1,104,625,435</b>	<b>803,011,685</b>	<b>301,613,750</b>	<b>37.6</b>

## NOTAS A LOS ESTADOS FINANCIEROS MARZO 2024

### ❖ Derechos a recibir efectivo o equivalentes

Este rubro representa los derechos de cobro originados en el desarrollo de las actividades del Instituto, por ejemplo: los recursos asignados para comisiones oficiales, emisión de facturas por los servicios que presta el Instituto, saldos deudores de faltantes de bienes inventariables, así como de saldos por recuperar de recursos fiscales. A continuación, se relacionan los importes que los integran y su antigüedad:

(Pesos)

Vencimiento	Importe	%	Observación
Hasta 90 días	69,693,741	98.5	Se integra principalmente por 27,863,140 pesos por ingresos propios devengados; 19,458,031 pesos por ingresos por productos y aprovechamientos; 8,903,103 pesos por cuentas por cobrar derivadas de operaciones presupuestarias; 12,324,780 pesos por Clientes; 703,387 pesos por deudores diversos derivados por operaciones presupuestarias; 441,300 pesos de Deudores diversos de Fondos Rotatorios.
Mayor a 90 días y hasta 180 días	46,065	0.1	El importe se integra por 35,065 pesos de deudores de inventarios y 11,000 pesos por deudores diversos derivados por operaciones presupuestarias.
Mayor a 180 días y hasta 365 días	49,163	0.1	Corresponde a deudores de inventarios.
Mayor a 365 días	912,819	1.3	Integrado por un monto de 687,594 pesos por deudores diversos derivados de operaciones presupuestarias y 225,225 pesos por deudores de inventarios.
<b>Total</b>	<b>70,701,788</b>	<b>100.0</b>	

De la cuenta de Deudores Diversos por Cobrar a Corto Plazo, destacan los conceptos siguientes:

- Faltantes de Bienes Muebles

La integración de los faltantes de bienes inventariables muebles se muestra a continuación:

(Pesos)

Área Administrativa	Ámbito	Deudores por faltantes de Bienes Muebles									
		2019		2020		2021		2023		Total	
		Núm.	Valor	Núm.	Valor	Núm.	Valor	Núm.	Valor	Núm.	Valor
D. General de Geografía y Medio Ambiente	Aguascalientes	0	0	0	0	0	0	1	1,737	1	1,737
D. Regional Occidente	Jalisco	1	9,149	10	17,365	4	22,278	0	0	15	48,792
	Michoacán	3	27,954	0	0	0	0	0	0	3	27,954
D. Regional Noroeste	Baja California	0	0	0	0	4	6,946	0	0	4	6,946
	Baja California Sur	0	0	0	0	0	0	1	9,403	1	9,403
	Sonora	0	0	0	0	1	9,402	1	11,865	2	21,267
D. Regional Sureste	Quintana Roo	0	0	3	12,876	0	0	0	0	3	12,876
D. Regional Noreste	Coahuila	0	0	0	0	3	12,622	0	0	3	12,622
D. Regional Sur	Chiapas	1	9,149	1	9,402	3	12,876	0	0	5	31,427
	Oaxaca	0	0	1	1,737	0	0	0	0	1	1,737
D. Regional Oriente	Veracruz	0	0	0	0	0	0	1	12,060	1	12,060
D. Regional Centro Norte	Aguascalientes	0	0	0	0	1	11,865	0	0	1	11,865



# NOTAS A LOS ESTADOS FINANCIEROS MARZO 2024

(Pesos)

Área Administrativa	Ámbito	Deudores por faltantes de Bienes Muebles									
		2019		2020		2021		2023		Total	
		Núm.	Valor	Núm.	Valor	Núm.	Valor	Núm.	Valor	Núm.	Valor
	Guanajuato	0	0	1	12,061	2	3,473	0	0	3	15,534
	San Luis Potosí	0	0	0	0	1	1,736	0	0	1	1,736
D. Regional Centro Sur	México Poniente	0	0	0	0	0	0	5	49,163	5	49,163
D. Regional Centro	Regional	3	27,986	0	0	0	0	0	0	3	27,986
	CDMX Sur	1	9,402	0	0	0	0	0	0	1	9,402
<b>Total Faltante de Bienes<sup>1/</sup></b>		<b>9</b>	<b>83,640</b>	<b>16</b>	<b>53,441</b>	<b>19</b>	<b>81,198</b>	<b>9</b>	<b>84,228</b>	<b>53</b>	<b>302,507</b>

<sup>1/</sup>Por lo que se refiere al ejercicio 2022, no existe información.

- Saldos por Recuperar de Recursos Fiscales

(Pesos)

Área Administrativa	Ámbito	Deudores de Recursos Fiscales									
		2019		2020		2021		2022		Total	
		Núm.	Valor	Núm.	Valor	Núm.	Valor	Núm.	Valor	Núm.	Valor
D. Regional Norte	Chihuahua	0	0	1	11,200	0	0	0	0	1	11,200
	Durango	0	0	3	4,144	0	0	1	1,620	4	5,764
	Zacatecas	0	0	1	5,946	0	0	0	0	1	5,946
D. Regional Occidente	Colima	0	0	6	6,400	0	0	0	0	6	6,400
	Jalisco	0	0	95	74,210	5	7,129	1	28,004	101	109,343
	Michoacán	0	0	14	27,540	0	0	0	0	14	27,540
D. Regional Noroeste	Baja California	18	11,501	43	27,158	0	0	1	153,252	62	191,911
	Baja California Sur	0	0	12	45,314	0	0	0	0	12	45,314
	Sinaloa	1	9,541	6	8,573	0	0	0	0	7	18,114
	Sonora	1	2,533	32	104,398	26	21,490	3	4,808	62	133,229
D. Regional Noreste	Coahuila	0	0	17	9,200	12	4,170	0	0	29	13,370
	Nuevo León	0	0	0	0	40	25,910	0	0	40	25,910
D. Regional Sur	Oaxaca	0	0	0	0	13	7,750	0	0	13	7,750
D. Regional Centro	CDMX Norte	0	0	0	0	18	80,421	0	0	18	80,421
	CDMX	0	0	1	5,382	0	0	0	0	1	5,382
<b>Total Saldo por Recuperar</b>		<b>20</b>	<b>23,575</b>	<b>231</b>	<b>329,465</b>	<b>114</b>	<b>146,870</b>	<b>6</b>	<b>187,684</b>	<b>371</b>	<b>687,594</b>

(Pesos)

Total de eventos por recuperar al cierre del mes de marzo de 2024	Número de eventos	Importe
	424	990,101

- ❖ Derechos a recibir Bienes o Servicios

Las cuentas que integran este rubro representan los anticipos entregados a proveedores y prestadores de servicios del Instituto. A continuación, se relacionan los importes que los integran:

## NOTAS A LOS ESTADOS FINANCIEROS MARZO 2024

(Pesos)

Vencimiento	Importe	%	Observación
Hasta 90 días	6,065,410	34.2	Los saldos de este rubro únicamente corresponden a anticipos a contratistas de obra pública.
Mayor a 90 y hasta 180 días	7,725,832	43.6	
Mayor a 180 y hasta 365 días	3,940,736	22.2	
<b>Total</b>	<b>17,731,978</b>	<b>100.0</b>	

❖ Inventarios

Sin información por revelar.

❖ Almacenes

- Los almacenes se encuentran registrados a su costo de adquisición, de acuerdo con las Reglas Específicas del Registro y Valoración del Patrimonio emitidas por el CONAC (Reglas Específicas del Patrimonio).

(Pesos)

Concepto	Saldo		Variación	%
	31-marzo-2024	31-diciembre-2023		
Almacén de Materiales y Suministros de Consumo	39,335,247	68,877,742	-29,542,495	-42.9
<b>Total Bienes Disponibles</b>	<b>39,335,247</b>	<b>68,877,742</b>	<b>-29,542,495</b>	<b>-42.9</b>

- Los saldos contables de los almacenes de materiales y suministros de consumo se encuentran conciliados con la relación de bienes del SIA SIGA, de acuerdo con lo siguiente:

(Pesos)

Concepto	Registro Contable	SIA Modulo Almacenes SIGA	Diferencia
<b>Total Almacenes de Materiales y Suministros de Consumo Conciliados</b>	<b>39,335,247</b>	<b>39,335,247</b>	<b>0</b>

❖ Estimación por pérdida o deterioro de activos circulantes

Sin información por revelar.

❖ Otros activos circulantes

Sin información por revelar.

❖ Inversiones financieras a largo plazo

Sin información por revelar.

❖ Derechos a recibir efectivo o equivalentes a largo plazo

- Este rubro está integrado por documentos por cobrar a largo plazo del Instituto, de los cuales se lleva un seguimiento del proceso de recuperación, de conformidad con lo siguiente:

## NOTAS A LOS ESTADOS FINANCIEROS MARZO 2024

(Pesos)

Concepto	Saldo		Variación	%
	31-marzo-2024	31-diciembre-2023		
Créditos Sujetos a Resolución Judicial Recursos Propios	750,000	1,000,000	-250,000	-25.0
<b>Total Derechos a Recibir Efectivo o Equivalentes a Largo Plazo</b>	<b>750,000</b>	<b>1,000,000</b>	<b>-250,000</b>	<b>-25.0</b>

- El saldo corresponde al importe pendiente de pago por 1,000,000 de pesos que la Asociación Mexicana de Secretarios de Desarrollo Económico, A.C. (AMSDE) no ha liquidado al INEGI, al amparo de la factura KA04613 de fecha 30 de agosto de 2019, emitida a solicitud de la Dirección General de Estadísticas Económicas, por los trabajos de la Encuesta Nacional sobre Productividad y Competitividad en Micro, Pequeña y Mediana Empresa 2018 y del cual se han realizado las acciones siguientes:
  - El 10 de septiembre de 2020, el Instituto presentó demanda por el incumplimiento del pago.
  - Con fecha 18 de septiembre de 2020 el Juzgado Décimo Tercero de Distrito en Materia Civil de la Ciudad de México (CDMX) se declaró incompetente, en el expediente del Juicio Ordinario Civil Federal 183/2020.
  - El Instituto presentó recurso de Apelación el día 24 de septiembre de 2020 y estuvo pendiente de resolución por el Cuarto Tribunal Unitario en Materias Civil, Administrativa y Especializados en Competencia Económica, Radiodifusión y Telecomunicaciones del Primer Circuito, en los autos de Toca de Apelación 311/2020.
  - Con fecha 10 de noviembre de 2021, se ratificó la resolución emitida en el Toca 267/2021 que confirmó que el Juzgado de Distrito es competente y se estuvo en espera de los autos para continuar el procedimiento en primera instancia.
  - El 26 de enero de 2022 se solicitó al Juzgado Décimo Tercero de Distrito en Materia Civil de la CDMX abrir el juicio a prueba. En auto de fecha 27 de enero de 2022 se abrió el período probatorio. Con fecha 4 de febrero de 2022 el Instituto objetó las pruebas de la demanda. El 2 de marzo de 2022 se recibieron pruebas de la demanda. En acuerdos de fecha 2, 10 y 14 de marzo de 2022 se acordaron pruebas, el Instituto interpuso recurso de apelación en contra de autos de fecha 10 y 14 de marzo de 2022, por lo que se declaró suspendido el auto de fecha 18 de marzo, hasta en tanto se resolviera el recurso de apelación interpuesto. Con fecha de 22 de marzo se dictó acuerdo en el que se admitió trámite de apelación interpuesta contra auto del 14 de marzo de 2022.
  - Con fecha 15 de junio de 2022, se llevó a cabo la audiencia de los Tocas 114/2022 y 115/2022 interpuestos por el INEGI, en contra del desechamiento de las pruebas ofrecidas.
  - En el acuerdo de fecha 29 de agosto de 2022, se admitió la prueba superveniente ofrecida por la parte demandada debido a que es de fecha posterior a la presentación de la demanda. Por otra parte, no ha lugar en admitir la prueba testimonial superveniente.
  - El 5 de septiembre de 2022, la AMSDE interpuso Recurso de Apelación en contra de proveído de 26 de agosto 2022 que se admitió en Efecto Devolutivo. Se remitió al Tribunal Unitario en Materias Civil, Administrativa y Especializado en Competencia Económica, Radiodifusión y Telecomunicaciones en turno. En acuerdo del 12 de septiembre de 2022 la parte demandada presentó escrito por el cual formula agravios contra de proveído de 26 de agosto de 2022.
  - El 20 de septiembre de 2022 se desahogó confesional a cargo de la AMSDE.

## NOTAS A LOS ESTADOS FINANCIEROS MARZO 2024

- El 30 de septiembre de 2022, la AMSDE interpuso recurso de apelación en contra de la sentencia interlocutoria de fecha 06 de agosto de 2021 por el cual el Juzgado de Distrito resolvió infundado el incidente promovido por la actora y se declaró competente para conocer el JOC 183/2020. Se estuvo en espera de la resolución de la apelación radicada con el Toca número 267/2021.
- La demandada interpuso recurso de Apelación en contra del desechamiento de la prueba testimonial, la cual se radicó con el número 419/2022. A partir de diciembre de 2022 la apelación se radicó en el Segundo Tribunal Colegiado de Apelación en Materia Civil del Primer Circuito con el Toca número 216/2022, el cual se estuvo substanciando.
- El 29 de marzo de 2023, se notificó al INEGI resolución dictada en el Toca de Apelación, en el que se resolvió confirmar la determinación del juzgado de primer grado, de no admitir la prueba testimonial ofrecida por la parte demandada.
- Con fecha 15 de junio de 2023, se llevó a cabo la audiencia final del juicio.
- Con fecha 09 de agosto de 2023, la AMSDE realizó un pago parcial por la cantidad de 1,000,000 de pesos.
- Con fecha 30 de octubre de 2023, se dictó sentencia, condenando a la parte demandada al cumplimiento del convenio de origen y sus convenios modificatorios; al pago de la cantidad de 2'000,000 de pesos y al pago de los intereses moratorios al tipo legal del 9% anual.
- En acuerdo de fecha 24 de noviembre de 2023, la AMSDE interpone recurso de apelación. En vías de cumplimiento a la sentencia de fecha 30 de octubre de 2023, las partes se encuentran preparando un proyecto de convenio para el pago al que fue condenado la AMSDE.
- El 31 de enero de 2024, en el juzgado Décimo Tercero de Distrito en Materia Civil en la CDMX se suscribió el convenio para la conclusión del Juicio Ordinario Civil Federal expediente 183/2020, en el cual se acordó recibir el pago pendiente de 1,000,000 de pesos mas 225,000 pesos de intereses moratorios en cuatro parcialidades bimestrales.
- El 15 de febrero de 2024, el INEGI recibió el primer pago parcial, incluyendo los intereses moratorios.

### ❖ Bienes inmuebles, infraestructura y construcciones en proceso

- El Instituto actualizó el valor contable de sus Inmuebles conforme a los avalúos de fecha 19 de mayo de 2015, efectuados por el INDAAABIN órgano desconcentrado de la SHCP, y recibidos de la DGARMSC con el Oficio número 803.4./186/2015 de fecha 12 de junio de 2015; los inmuebles que son adquiridos posteriores a esta fecha se registran al valor de la operación de adquisición; asimismo, el valor se actualiza con la capitalización de las obras y la aplicación de la depreciación, el cual se realiza al mes siguiente de su registro.
- Adicionalmente, con base en el Oficio número 803.6./227/2022 de fecha 11 de mayo de 2022, emitido por la DRM, adscrita a la DGARMSC, por medio del cual envió a la DCI el Dictamen Valuatorio con Secuencial 07-21-CG-00116 de fecha 31 de marzo de 2022, del inmueble denominado "INEGI DRSU", pronunciado por el INDAAABIN, en el que determinó el Valor Razonable del inmueble y la vida útil remanente de 50 años, con el fin de actualizar los valores contables del Instituto y quedó representado de la manera siguiente:

(Pesos)

Concepto	31-marzo-2024	31-diciembre-2023	Variación	%
Terrenos	449,470,125	449,470,125	0	0.0
Edificios no Habitacionales	1,577,437,075	1,569,934,185	7,502,890	0.5
<b>Subtotal Bienes Inmuebles</b>	<b>2,026,907,200</b>	<b>2,019,404,310</b>	<b>7,502,890</b>	<b>0.4</b>
Construcciones en Proceso en Bienes Propios	31,381,655	30,439,951	941,704	3.1

## NOTAS A LOS ESTADOS FINANCIEROS MARZO 2024

(Pesos)

Concepto	31-marzo-2024	31-diciembre-2023	Variación	%
<b>Subtotal de Construcciones en Proceso</b>	<b>31,381,655</b>	<b>30,439,951</b>	<b>941,704</b>	<b>3.1</b>
<b>Suma Bienes Inmuebles, Infraestructura y Construcciones en Proceso</b>	<b>2,058,288,855</b>	<b>2,049,844,261</b>	<b>8,444,594</b>	<b>0.4</b>
Depreciación Acumulada de Bienes Inmuebles	-390,682,983	-377,834,577	-12,848,406	3.4
<b>Total</b>	<b>1,667,605,872</b>	<b>1,672,009,684</b>	<b>-4,403,812</b>	<b>-0.3</b>

- La integración de la variación generada con el ejercicio anterior en los Bienes Inmuebles, Infraestructura y Construcciones en Proceso se muestra a continuación:

(Pesos)

Concepto	Parcial	Subtotal	Total
<b>Terrenos</b>			<b>0</b>
<b>Edificios no Habitacionales:</b>			<b>7,502,890</b>
Calle Mariano Abasolo # 3510, Col. Pueblo Nuevo, C.P. 23060, La Paz, Baja California Sur			
Solcyd, S.A. de C.V.	Pago de finiquito	7,502,890	7,502,890
Contrato LO-40-100-040100993-N-2-2023			
<b>Construcciones en Proceso en Bienes Propios:</b>			<b>941,704</b>
Edificio Sede Av. Héroe de Nacozari Sur # 2301, Fracc. Jardines del Parque, C.P. 20276, Aguascalientes			
Ingeniare Creativa S.A. de C.V.	Pago de estimaciones	1,013,603	3,694,806
Contrato LO-040100993-N-1-2023	Pago de amortizaciones	434,401	
Solcyd S.A. de C.V.	Pago de estimaciones	1,752,035	
Contrato LO-40-100-040100993-N-6-2023	Pago de amortizaciones	494,767	
Balderas # 71 Centro, Ciudad de México, C.P. 06040			
CR 18 Diseño y Construcción S.A. de C.V.	Pago de estimaciones	1,007,439	1,259,299
Contrato LO-40-100-040100993-N-5-2023	Pago de amortizaciones	251,860	
Av. 16 de Septiembre # 670, Col. Mexicaltzingo, C.P. 44180, Guadalajara, Jalisco			
Corporación y Construcción del Golfo	Pago de estimaciones	723,029	1,063,114
Contrato LO-40-100-040100993-N-5-2023	Pago de amortizaciones	340,085	
Av. Insurgentes Poniente # 77, Col. Centro, C.P. 63000, Tepic, Nayarit			
Corporación y Construcción del Golfo	Pago de estimaciones	298,690	341,738
Contrato LO-40-100-040100993-N-5-2023	Pago de amortizaciones	43,048	
Calle Mariano Abasolo # 3510, Col. Pueblo Nuevo, C.P. 23060, La Paz, Baja California Sur			
Solcyd S.A. de C.V.	Pago de finiquito	-7,502,890	-7,502,890
Contrato LO-40-100-040100993-N-2-2023			
Calle 60 #378-A, Col. Mérida Centro C.P. 97000, Mérida Yucatán			
Grupo Constructor Infinity del Bajío	Pago de estimaciones	1,198,738	2,085,637
Contrato LO-40-100-040100993-N-3-2023	Pago de amortizaciones	886,899	
<b>Total variación</b>			<b>8,444,594</b>

## NOTAS A LOS ESTADOS FINANCIEROS MARZO 2024

- Producto de la conciliación contable-física.

(Pesos)

Concepto	Registro Contable	Valor relación de bienes inmuebles	Diferencia
Terrenos	449,470,125	449,470,125	0
Edificios no Habitacionales	1,577,437,075	1,577,437,075	0
<b>Total Bienes Inmuebles Conciliados</b>	<b>2,026,907,200</b>	<b>2,026,907,200</b>	<b>0</b>

❖ Bienes muebles

- En este apartado se incluyen todos los bienes muebles propios del Instituto para el desarrollo de sus actividades, los cuales se detallan a continuación:

(Pesos)

Concepto	Saldo		Variación
	31-marzo-2024	31-diciembre-2023	
Mobiliario y Equipo de Administración	1,762,177,037	1,786,049,229	-23,872,192
Mobiliario y Equipo Educacional y Recreativo	52,901,746	52,768,767	132,979
Equipo e Instrumental Médico y de Laboratorio	10,956,380	10,956,380	0
Vehículos y Equipo de Transporte	916,393,108	920,277,658	-3,884,550
Maquinaria, Otros Equipos y Herramientas	622,407,872	612,272,668	10,135,204
<b>Subtotal de Bienes Muebles</b>	<b>3,364,836,143</b>	<b>3,382,324,702</b>	<b>-17,488,559</b>
Depreciación Acumulada de Bienes Muebles	-2,063,191,923	-2,016,141,982	-47,049,941
<b>Total</b>	<b>1,301,644,220</b>	<b>1,366,182,720</b>	<b>-64,538,500</b>

- La integración de la variación de los Bienes Muebles del Instituto se muestra a continuación:

(Pesos)

Alta / Baja	Mobiliario y Equipo de Administración	Mobiliario y Equipo Educacional y Recreativo	Equipo e Instrumental Médico y de Laboratorio	Vehículos y Equipo de Transporte	Maquinaria, Otros Equipos y Herramientas	Total
Enajenaciones	15,273,546	78,811	0	0	2,157,401	17,509,758
Venta de Desechos	8,624,672	18,672	0	0	1,802,982	10,446,326
Siniestros	553,379	3,948	0	3,884,550	0	4,441,877
Pago por Numerario	324,764	15,590	0	0	36,973	377,327
Baja por reemplazo por garantía	701,568	0	0	0	17,784	719,352
Baja por reemplazo por contrato de mantenimiento	0	0	0	0	89,065	89,065
Baja por reposición	45,479	0	0	0	0	45,479
Donaciones	880,672	0	0	0	0	880,672

## NOTAS A LOS ESTADOS FINANCIEROS MARZO 2024

(Pesos)

Alta / Baja	Mobiliario y Equipo de Administración	Mobiliario y Equipo Educativo y Recreativo	Equipo e Instrumental Médico y de Laboratorio	Vehículos y Equipo de Transporte	Maquinaria, Otros Equipos y Herramientas	Total
<b>Total Bajas</b>	<b>26,404,080</b>	<b>117,021</b>	<b>0</b>	<b>3,884,550</b>	<b>4,104,205</b>	<b>34,509,856</b>
Adquisiciones	1,664,391	238,403	0	0	13,893,661	15,796,455
Elaboraciones	115,918	0	0	0	0	115,918
Alta por Reposición	637,941	0	0	0	334,890	972,831
<b>Total Altas</b>	<b>2,418,250</b>	<b>238,403</b>	<b>0</b>	<b>0</b>	<b>14,228,551</b>	<b>16,885,204</b>
Ajuste por reactivación	113,638	11,598	0	0	10,857	136,093
<b>Total Ajustes</b>	<b>113,638</b>	<b>11,598</b>	<b>0</b>	<b>0</b>	<b>10,857</b>	<b>136,093</b>
<b>Depreciaciones</b>	<b>17,673,300</b>	<b>695,223</b>	<b>164,764</b>	<b>20,898,917</b>	<b>7,617,737</b>	<b>47,049,941</b>
<b>Variación</b>	<b>-41,545,492</b>	<b>-562,243</b>	<b>-164,764</b>	<b>-24,783,467</b>	<b>2,517,466</b>	<b>-64,538,500</b>

- Los saldos contables de los bienes muebles se encuentran conciliados con la relación de bienes (SIA Inventarios) de acuerdo con lo siguiente:

(Pesos)

Concepto	Registro Contable	Relación de Bienes Muebles	Diferencia
<b>Total Bienes Muebles Conciliados</b>	<b>3,364,836,143</b>	<b>3,364,836,143</b>	<b>0.0</b>

- ❖ Activos Intangibles

Sin información que revelar.

- ❖ Depreciación, Deterioro y Amortización Acumulada de Bienes

El método de depreciación de los bienes muebles e inmuebles se registra de conformidad con lo establecido en el “Acuerdo por el que se emiten las reglas específicas del registro y valoración del patrimonio” emitido por el CONAC y publicado en el Diario Oficial de la Federación el 13 de diciembre de 2011, siendo la última reforma el 27 de diciembre de 2017; la integración del saldo se representa a continuación:

(Pesos)

Concepto	Parcial	Importe	%
<b>Depreciación Acumulada de Bienes Inmuebles</b>		<b>390,682,983</b>	<b>15.9</b>
<b>Depreciación Acumulada de Bienes Muebles</b>		<b>2,063,191,923</b>	<b>84.1</b>
Mobiliario y Equipo de Administración	1,231,803,438		50.2
Mobiliario y Equipo Educativo y Recreativo	33,776,593		1.4
Equipo Instrumental Médico y de Laboratorio	7,983,642		0.3
Vehículos y Equipo de Transporte	451,250,613		18.4
Maquinaria, Otros Equipos y Herramientas	338,377,637		13.8
<b>Total de Depreciación Acumulada de Bienes</b>		<b>2,453,874,906</b>	<b>100.0</b>

## NOTAS A LOS ESTADOS FINANCIEROS MARZO 2024

- Con base en lo dispuesto en las Reglas Generales del Patrimonio y las Reglas Específicas del Patrimonio, la depreciación de los Bienes Muebles se realiza a partir del mes de diciembre de 2014, considerando los parámetros de Estimación de Vida Útil de los bienes instrumentales, autorizados por el Comité de Bienes Muebles del INEGI en las sesiones ordinarias número 03/2014, 06/2020 y 06/2022 celebradas el 9 de junio de 2014, 14 de diciembre de 2020 y 12 de diciembre de 2022, respectivamente.
- Así mismo, conforme a lo establecido en el numeral 6.1 Revisión de la vida útil, del Acuerdo por el que se Reforman las Reglas Específicas del Patrimonio que señala: *“La vida útil debe revisarse periódicamente y, si las expectativas actuales varían significativamente de las estimaciones previas, deben ajustarse los cargos en los períodos que restan de vida útil.”*; los miembros del Comité de Bienes Muebles del Instituto, autorizaron en la Sesión Ordinaria 06/2022 celebrada el 12 de diciembre de 2022, las modificaciones a los Parámetros de estimación de vida útil de los bienes instrumentales del Instituto, los cuales fueron aplicados a partir del mes de enero de 2023; por lo que se realizó el ajuste a la depreciación acumulada de 4,045 bienes.
- El registro de la Depreciación Consolidada de los Bienes Muebles del Instituto se muestra a continuación:

(Pesos)

Concepto	Total de bienes SIA Inventarios				Depreciación			Saldo por Depreciar	
	%	Bienes	Importe	Ejercicio 2024	Ejercicios Anteriores	Acumulada		Importe	%
						Importe	%		
Mobiliario y Equipo de Administración	90.3	270,247	1,762,177,037	3,661,170	1,228,142,268	1,231,803,438	69.9	530,373,599	30.1
Mobiliario y Equipo Educativo y Rec.	1.7	4,961	52,901,746	30,822	33,745,771	33,776,593	63.8	19,125,153	36.2
Equipo Instrum. Médico y de Laboratorio	0.2	723	10,956,380	7,033	7,976,609	7,983,642	72.9	2,972,738	27.1
Vehículos y Equipo de Transporte	1.3	4,029	916,393,108	357,244	450,893,369	451,250,613	49.2	465,142,495	50.8
Maquinaria, Otros Equipos y Herramientas	6.5	19,403	622,407,872	3,024,299	335,353,338	338,377,637	54.4	284,030,235	45.6
Total Bienes Ejercicio 2024	100.0	299,363	3,364,836,143	7,080,568	2,056,111,355	2,063,191,923	61.3	1,301,644,220	38.7

(Pesos)

Concepto	Total de bienes SIA Inventarios			Depreciación				Saldo por Depreciar	
	%	Bienes	Importe	Ejercicio 2024	Ejercicios Anteriores	Acumulada		Importe	%
						Importe	%		
Bienes registrados en 2024	0.1	413	16,885,204	386,779	0	386,779	2.3	16,498,425	97.7
Bienes registrados 2007-2023	50.2	150,246	2,351,658,180	6,152,930	1,060,359,455	1,066,512,385	45.4	1,285,145,795	54.6
Bienes con vida útil cumplida	49.7	148,704	996,292,759	540,859	995,751,900	996,292,759	100.0	0	0.0
Total Bienes Ejercicio 2024	100.0	299,363	3,364,836,143	7,080,568	2,056,111,355	2,063,191,923	61.3	1,301,644,220	38.7

### ❖ Activos Diferidos

Este apartado lo integra la cuenta de Estudios, Formulación y Evaluación de Proyectos, cuyo saldo corresponde a los proyectos ejecutivos para la instalación de montacargas para la Torre A, del inmueble de Patriotismo, así como el Proyecto ejecutivo para la construcción de un espacio físico para reubicar las áreas de petrografía, herbario y la Dirección de Recursos Naturales en el edificio Sede, Aguascalientes.

### ❖ Integración de la Cuenta de Estudios, Formulación y Evaluación de Proyectos



## NOTAS A LOS ESTADOS FINANCIEROS MARZO 2024

(Pesos)

Concepto	Parcial	Total
<b>Estudios, Formulación y Evaluación de Proyectos:</b>		
Proyecto ejecutivo para la instalación de montacargas en la Torre A del edificio en Av. Patriotismo 711 CDMX, PROCOGEN, S.A. de C.V. Contrato LO- 040100993-E4-2021 y su convenio modificatorio LO-040100993-E4-2021-1.	83,342	
Proyecto ejecutivo para la construcción de un espacio físico, para reubicar las áreas de petrografía, herbario y la Dirección de Recursos Naturales en el edificio Sede, en la ciudad de Aguascalientes.	1,162,517	
<b>Total:</b>		<b>1,245,859</b>

- ❖ Estimación por pérdida o deterioro de activos no circulantes

Sin información que revelar.

- ❖ Otros activos no circulantes

Sin información que revelar.

### ➤ PASIVO

- ❖ El Pasivo Circulante corresponde 100% al Pasivo del Instituto, de conformidad con el cuadro siguiente:

(Pesos)

Concepto	Saldos al Inicio del Periodo	Movimientos del Periodo		Saldos al Final del Periodo
		Cargos	Abonos	
<b>Pasivo Circulante</b>	<b>825,703,064</b>	<b>104,342,717,253</b>	<b>103,881,375,766</b>	<b>364,361,577</b>
Cuentas por Pagar a Corto Plazo	809,612,134	104,231,446,419	103,755,740,602	333,906,317
Pasivos Diferidos a Corto Plazo	3,951	3,667,225	3,767,874	104,600
Otros Pasivos a Corto Plazo	16,086,979	107,603,609	121,867,290	30,350,660
<b>Total Pasivo</b>	<b>825,703,064</b>	<b>104,342,717,253</b>	<b>103,881,375,766</b>	<b>364,361,577</b>

- ❖ La integración y variación por cuentas del total del Pasivo se muestra a continuación:

(Pesos)

Concepto	Saldo		Variación	%
	31-marzo-2024	31-diciembre-2023		
Proveedores por Pagar a Corto Plazo	2,050,631	5,555,466	-3,504,835	-63.1
Retenciones y Contribuciones por Pagar a Corto Plazo	291,013,366	378,732,978	-87,719,612	-23.2
Devoluciones de la Ley de Ingresos por Pagar a Corto Plazo	0	49,326,840	-49,326,840	-100.0
Otras Cuentas por Pagar a Corto Plazo	40,842,320	375,996,850	-335,154,530	-89.1
<b>Total Cuentas por Pagar a Corto Plazo</b>	<b>333,906,317</b>	<b>809,612,134</b>	<b>-475,705,817</b>	<b>-58.8</b>

## NOTAS A LOS ESTADOS FINANCIEROS MARZO 2024

(Pesos)

Concepto	Saldo		Variación	%
	31-marzo-2024	31-diciembre-2023		
Ingresos Cobrados por Adelantado a Corto Plazo	104,600	3,951	100,649	2,547.4
<b>Total Pasivos Diferidos a Corto Plazo</b>	<b>104,600</b>	<b>3,951</b>	<b>100,649</b>	<b>2,547.4</b>
Ingresos por Clasificar	37,559	5,898	31,661	536.8
Otros Pasivos Circulantes	30,313,101	16,081,081	14,232,020	88.5
<b>Total Otros Pasivos a Corto Plazo</b>	<b>30,350,660</b>	<b>16,086,979</b>	<b>14,263,681</b>	<b>88.7</b>
<b>Total Pasivo</b>	<b>364,361,577</b>	<b>825,703,064</b>	<b>-461,341,487</b>	<b>-55.9</b>

❖ Cuentas por pagar a corto plazo.

La integración del rubro Cuentas por pagar a corto plazo, se muestra a continuación:

(Pesos)

Vencimiento	Importe	%	Observación
Hasta 90 días	332,116,344	99.5	Está integrado por 291,318,299 pesos de retenciones y contribuciones por pagar a corto plazo; 33,642,928 pesos de recursos captados en inversión; 2,170,034 pesos de otros Ingresos; 2,810,385 pesos de nómina en proceso de dispersión; 661,264 pesos de proveedores de bienes materiales; 578,388 pesos de fondo para gastos institucionales; 441,300 pesos de fondo rotatorio; 275,205 pesos de rendimientos bancarios; 188,770 pesos en depósitos para reintegros de ejercicios anteriores y actuales; 29,741 pesos en gastos empresariales, así como 30 pesos de llamadas telefónicas.
91 días hasta 180 días	11,983	0.0	Se integra por Retenciones y Contribuciones por Pagar a Corto Plazo.
181 hasta 365 días	206	0.0	Se integra por Retenciones y Contribuciones por Pagar a Corto Plazo.
Mayor a 365 días	1,777,784	0.5	Corresponden 1,389,366 pesos de proveedores de Bienes Muebles, Inmuebles e Intangibles, 694,544 pesos de recursos en proceso de recuperación para su regularización al presupuesto de años anteriores. y -306,126 pesos de descuentos y percepciones a favor de terceros.
<b>Total</b>	<b>333,906,317</b>	<b>100.0</b>	

- La integración de la cuenta de Retenciones y Contribuciones por Pagar a Corto Plazo, se muestra a continuación:

(Pesos)

Vencimiento	Importe	%	Observación
Hasta 90 días	291,318,303	100.1	Corresponden principalmente a retenciones realizadas a los trabajadores para pagos a favor de terceros como son: ISR de Sueldos y Salarios y las generadas a favor de CONSAR, ISSSTE, Fondo de la Vivienda del Instituto de Seguridad y Servicios Sociales de los Trabajadores del Estado, Impuestos Estatales, entre otros.
91 días hasta 180 días	983	0.0	Se integra por ISR de sueldos y salarios.
181 días hasta 365	206	0.0	Corresponden a retenciones emitidas por deducciones por mandato judicial.
Mayor a 365 días	-306,126	-0.1	El importe se integra por: -344,623 pesos en los conceptos de Cesantía en Edad Avanzada y Vejez, además de -6,529 pesos de seguros de retiro CEAV pagado en exceso al ISSSTE, 49,775 pesos en ISR de sueldos y Salarios, -2,891 pesos por ahorro solidario, así como -1,858 pesos en cuotas al ISSSTE.
<b>Total</b>	<b>291,013,366</b>	<b>100.0</b>	

- Los trabajos de depuración y recuperación de los **-344,623** pesos se ejecutan coordinadamente entre la Dirección de Remuneraciones de la Dirección General Adjunta de Recursos Humanos y la Coordinación General de Asuntos Jurídicos (CGAJ). Esta última interpuso en el entonces Tribunal Federal de Justicia Fiscal y Administrativa a través del Oficio número 805/072/2015 de fecha 13 de marzo de 2015, la demanda de nulidad en contra del ISSSTE y solicitó se declare la nulidad lisa y llana de la negativa ficta y se ordene la devolución de los recursos.
- La Sala Regional del Centro I del Tribunal Federal de Justicia Administrativa (TFJA) mediante acuerdo de fecha 18 de septiembre de 2017, notificado el día 3 de octubre de 2017, requirió al ISSSTE el cumplimiento de la sentencia 7.54/15-08-01-5 en el plazo de dos meses contados a partir de la fecha de notificación del acuerdo y devuelva los recursos.
- Mediante la devolución de los recursos que ha efectuado el ISSSTE se han regularizado saldos contables por concepto de Cesantía en Edad Avanzada y Ahorro Solidario por un importe de 320,341.4 pesos y está pendiente a la fecha un importe de 344,623.5 pesos.
- Se presentó recurso de queja con fecha 8 de enero de 2020 por incumplimiento de la sentencia, ya que el ISSSTE no ha pagado la cantidad total solicitada en devolución.
- El 30 de septiembre de 2021, por acuerdo de fecha 11 de agosto de 2021, se declaró que existe incumplimiento injustificado de la sentencia de fecha 1º de junio de 2016, por lo tanto, se hace efectivo el apercibimiento decretado en el acuerdo de fecha 4 de noviembre de 2016 y se le impone al C. titular de la Dirección de Prestaciones Económicas, Sociales y Culturales y al C. titular de la Dirección de Finanzas, ambos del ISSSTE, la multa mínima, consistente en 300 Unidades de Medida y Actualización, equivalente a 26,886.0 pesos; asimismo, se les requiere nuevamente a las autoridades demandadas el total cumplimiento de la sentencia.
- El 23 de noviembre de 2021, el TFJA da cuenta con escrito del ISSSTE en el que pretende dar cumplimiento y se le previene para que exhiba notificación en forma al Instituto de dicho cumplimiento.
- Con Oficio número 1500.1/297/2022 de fecha 29 de marzo de 2022, se presentó ante el TFJA solicitud para que requiriera nuevamente al ISSSTE el cumplimiento total de la resolución emitida en autos.
- Por acuerdo de fecha 2 de mayo de 2022, la Sala del TFJA declaró que existe incumplimiento injustificado de la sentencia y se hace efectivo el apercibimiento de fecha 23 de noviembre y se vuelve a requerir el cumplimiento de la sentencia a la Dirección de Prestaciones Sociales y Culturales y a la Dirección de Finanzas ambas del ISSSTE a cumplir sin demora lo ordenado en la sentencia de fecha 1º de junio de 2016.
- Por acuerdo de fecha 18 de agosto de 2022, los magistrados integrantes de la Sala Regional del Centro I, del TFJA determinaron que no hubo incumplimiento injustificado de la sentencia de fecha 1º de junio de 2016, emitida dentro del JN 754/15-08-01-5.
- Con fecha 26 de septiembre de 2022 el Instituto promovió amparo indirecto en contra del acuerdo de fecha 18 de agosto 2022.
- Con fecha 28 de septiembre de 2022, el amparo interpuesto por este Instituto en contra del acuerdo de fecha 18 de agosto de 2022, se radicó con el expediente 789/2022 en el Juzgado Primero de Distrito en el Estado de Aguascalientes, mismo que se desechó.
- Por acuerdo de fecha 24 de octubre 2022, se da cuenta con el Recurso de Queja interpuesto por el Instituto contra el desechamiento, el cual quedó radicado en el Primer Tribunal Colegiado del Trigésimo Circuito bajo el número 126/2022.
- Con fecha 19 de enero de 2023, se dictó la resolución en la Queja 126/2022, por lo que se revocó el auto del 28 de septiembre de 2022, dictado por el Juez Primero de Distrito en Aguascalientes en el juicio de amparo 789/2022/VIII y se ordenó proveer nuevamente sobre la admisión de la demanda de amparo interpuesta por este Instituto.

## NOTAS A LOS ESTADOS FINANCIEROS MARZO 2024

- Con fecha 2 de febrero de 2023 se admitió la demanda de amparo interpuesta por este Instituto. Está pendiente de resolución este juicio de amparo.
- Con fecha 28 de junio de 2023, se notificó la sentencia de fecha 26 de junio del 2023, dictada en el Juicio de Amparo 789/2022-VIII, por la cual se concede el amparo al Instituto para el efecto de que revoque la resolución reclamada dictada en el juicio de nulidad y se dicte otra en la que determine que existe incumplimiento por parte de la autoridad demandada de la sentencia dictada en favor del Instituto y requiera su cumplimiento. Este Instituto solicitó la firmeza de dicha sentencia en 2 ocasiones y con fechas 18 de agosto de 2023 y 19 de septiembre de 2023 el Juzgado acordó que estaba pendiente contar con la constancia de notificación de una autoridad del ISSSTE.
- Por acuerdo de fecha 09 de noviembre de 2023, se declaró la firmeza de la sentencia de fecha 26 de junio de 2023; mediante acuerdo de fecha 16 de noviembre de 2023, la Sala Regional del Centro I del TFJA, informa que en vías de cumplimiento de la ejecutoria se dejó sin efectos el proveído de fecha 18 de agosto de 2022, así mismo, se requiere a la Sala para que en el término de tres días informe sobre el cumplimiento de la sentencia definitiva de fecha 1º de junio de 2016 dictada en el juicio de origen, bajo apercibimiento que de no hacerlo se le impondrá multa.
- Por acuerdo de fecha 24 de noviembre de 2023, la autoridad responsable informa que se encuentra impedida para dar cumplimiento a lo solicitado, dentro del término otorgado, en virtud de que se encuentra corriendo el plazo concedido a la autoridad demandada para que dé cumplimiento a la sentencia definitiva dictada en el juicio de origen, solicitando se esté en espera de que se informe el cumplimiento de la misma.
- Por acuerdo de fecha 20 de marzo de 2024, se da vista al INEGI para que se pronuncie respecto del presunto cumplimiento de la Sala Responsable, con fecha 26 de marzo de 2024, este Instituto realizó manifestaciones en el sentido de que la Sala Responsable no ha dado cabal cumplimiento a la ejecutoria de amparo, ya que de las constancias no se advierte que haya utilizado todos los medios de apremio para hacer cumplir al ISSSTE la sentencia de 01 de junio de 2016.

### ❖ Fondos y Bienes de Terceros en Garantía y/o Administración

Sin información que revelar.

### ❖ Pasivos diferidos

(Pesos)

Concepto	Saldo		Variación	%
	31-marzo-2024	31-diciembre-2023		
Ingresos Cobrados por Adelantado a Corto Plazo	104,600	3,951	100,649	2,547.4
<b>Total Pasivos Diferidos a Corto Plazo</b>	<b>104,600</b>	<b>3,951</b>	<b>100,649</b>	<b>2,547.4</b>
<b>Total Pasivos Diferidos a Largo Plazo</b>	<b>0</b>	<b>0</b>	<b>0</b>	<b>0.0</b>
<b>Total Pasivo Diferido</b>	<b>104,600</b>	<b>3,951</b>	<b>100,649</b>	<b>2,547.4</b>

### ❖ Provisiones

Sin información que revelar

### ❖ Otros Pasivos

## NOTAS A LOS ESTADOS FINANCIEROS MARZO 2024

(Pesos)

Concepto	Saldo		Variación	%
	31-marzo-2024	31-diciembre-2023		
Ingresos por Clasificar	37,559	5,898	31,661	536.8
Otros Pasivos Circulantes	30,313,101	16,081,081	14,232,020	88.5
<b>Total Otros Pasivos a Corto Plazo</b>	<b>30,350,660</b>	<b>16,086,979</b>	<b>14,263,681</b>	<b>88.7</b>

- ❖ Pasivos Laborales asumidos en el ejercicio a reportar y anteriores

Sin información que revelar.

### NOTAS AL ESTADO DE VARIACIÓN EN LA HACIENDA PÚBLICA

(Pesos)

Concepto	31-marzo-2024	31-diciembre-2023	Variación	%
Aportaciones	166,151,662	178,106,341	-11,954,679	-6.7
Donaciones de Capital	222,053	258,310	-36,257	-14.0
Resultados del Ejercicio (Ahorro/Desahorro)	721,846,137	200,198,244	521,647,893	260.6
Resultados de Ejercicios Anteriores	2,458,213,438	2,229,504,427	228,709,011	10.3
Revalúos	492,845,532	509,271,931	-16,426,399	-3.2
<b>Variación en la Hacienda Pública</b>	<b>3,839,278,822</b>	<b>3,117,339,253</b>	<b>721,939,569</b>	<b>23.2</b>

#### ➤ HACIENDA PÚBLICA/PATRIMONIO CONTRIBUIDO

La variación corresponde a los traspasos al inicio del ejercicio de las operaciones realizadas en el ejercicio inmediato anterior, principalmente depreciaciones acumuladas de los bienes muebles.

(Pesos)

Concepto	31-marzo-2024	31-diciembre-2023	Variación	%
Aportaciones	166,151,662	178,106,341	-11,954,679	-6.7
Donaciones de Capital	222,053	258,310	-36,257	-14.0
<b>Variación en la Hacienda Pública/Patrimonio Contribuido</b>	<b>166,373,715</b>	<b>178,364,651</b>	<b>-11,990,936</b>	<b>-6.7</b>

#### ➤ HACIENDA PÚBLICA/PATRIMONIO GENERADO

- ❖ La variación se debe principalmente al traspaso de Resultados del Ejercicio de 2023 a las cuentas de Hacienda Pública/Patrimonio Contribuido y Resultados de Ejercicios Anteriores, así como de la determinación del Estado de Actividades, la cual se integra por el presupuesto ministrado, variaciones en Materiales y Suministros de Consumo y Activos Fijos.

## NOTAS A LOS ESTADOS FINANCIEROS MARZO 2024

(Pesos)

Concepto	31-marzo-2024	31-diciembre-2023	Variación	%
Resultados del Ejercicio (Ahorro/Desahorro)	721,846,137	200,198,244	521,647,893	260.6
Resultados de Ejercicios Anteriores	2,458,213,438	2,229,504,427	228,709,011	10.3
Revalúo de Bienes Inmuebles	492,845,532	509,271,931	-16,426,399	-3.2
<b>Variación en la Hacienda Pública/Patrimonio Generado</b>	<b>3,672,905,107</b>	<b>2,938,974,602</b>	<b>733,930,505</b>	<b>25.0</b>

❖ El total de la Hacienda Pública/Patrimonio, se integra de los conceptos siguientes:

(Pesos)

Concepto	Importe	%
Mobiliario y Equipo de Administración	1,762,177,037	45.9
Edificios no Habitacionales	1,577,437,075	41.1
Equipo de Transporte	916,393,108	23.9
Disponibilidad Financiera-Presupuestaria	785,600,630	20.5
Maquinaria, otros Equipos y Herramientas	622,407,872	16.2
Terrenos	449,470,125	11.7
Mobiliario y Equipo Educacional y Recreativo	52,901,746	1.4
Ingresos pendientes por Dictaminar	27,863,140	0.7
Almacén de Materiales y Suministros de Consumo	39,335,247	1.0
Anticipo de Contratistas por Obras Públicas a Corto Plazo	17,731,978	0.5
Equipo e Instrumental Médico y de Laboratorio	10,956,380	0.3
Construcciones en Proceso en Bienes Propios	31,381,655	0.8
Estudios, Formulación y Evaluación de Proyectos	1,245,859	0.0
Deudores Diversos de Activos Fijos	302,507	0.0
Materiales y Suministro de Consumo recibidos, en trámite de pago	-2,050,631	-0.1
Depreciación Acumulada de Bienes Inmuebles	-390,682,983	-10.2
Depreciación Acumulada de Bienes Muebles	-2,063,191,923	-53.7
<b>Total Hacienda Pública / Patrimonio</b>	<b>3,839,278,822</b>	<b>100.0</b>

### NOTAS AL ESTADO DE FLUJOS DE EFECTIVO

(Pesos)

Concepto	Saldo		Variación	%
	31-marzo-2024	31-diciembre-2023		
Efectivo	0	0	0	0.0
Bancos/Tesorería	18,505,235	24,273,285	-5,768,050	-23.8
Bancos/Dependencias y Otros	0	0	0	0.0
Inversiones Temporales (Hasta 3 meses)	1,086,120,200	778,738,400	307,381,800	39.5
Fondos con Afectación Específica	0	0	0	0.0
Depósitos de Fondos de Terceros en Garantía y/o Administración	0	0	0	0.0
Otros Efectivos y Equivalentes	0	0	0	0.0
<b>Total Efectivo y Equivalentes</b>	<b>1,104,625,435</b>	<b>803,011,685</b>	<b>301,613,750</b>	<b>37.6</b>

## NOTAS A LOS ESTADOS FINANCIEROS MARZO 2024

### ➤ APLICACIÓN DE RECURSOS EN ACTIVIDADES DE INVERSIÓN

Las adquisiciones efectivamente pagadas se detallan a continuación:

(Pesos)		
Concepto	Saldo	
	31-marzo-2024	31-diciembre-2023
<b>Bienes Inmuebles, Infraestructura y Construcciones en Proceso</b>	<b>12,058,944</b>	<b>74,704,499</b>
Edificios no Habitacionales	0	0
Construcciones en Proceso en Bienes Propios	12,058,944	74,704,499
<b>Bienes Muebles</b>	<b>19,774,154</b>	<b>410,036,897</b>
Mobiliario y Equipo de Administración	1,520,909	271,248,722
Mobiliario y Equipo Educacional y Recreativo	217,851	2,779,534
Equipo e Instrumental Médico y de Laboratorio	0	835,727
Vehículos y Equipo de Transporte	0	41,226,511
Maquinaria Otros Equipos y Herramientas	18,035,394	93,946,403
<b>Total de aplicación de recursos en actividades de inversión</b>	<b>31,833,098</b>	<b>484,741,396</b>

### ➤ ADQUISICIONES DE BIENES MUEBLES

(Pesos)				
Presupuesto Ejercido	Saldo		Variación	%
	31-marzo-2024	31-diciembre-2023		
<b>Capítulo 5000</b>	<b>19,774,154</b>	<b>410,036,897</b>	<b>-390,262,743</b>	<b>-95.2</b>

(Pesos)	
Descripción de la cuenta	Presupuesto ejercido capítulo 5000
Mobiliario y Equipo de Administración	1,520,909
Mobiliario y Equipo Educacional y Recreativo	217,851
Maquinaria Otros Equipos y Herramientas	18,035,394
<b>Total de bienes muebles</b>	<b>19,774,154</b>

(Pesos)	
Concepto	Importe
Adquisiciones acumuladas de bienes muebles	15,796,455
Pago del finiquito del contrato CA/15/CGI/2023, por la Instalación y puesta en operación de los bienes, swiches y red inalámbrica para oficinas centrales y en la Dirección Regional Centro, incluida la penalización	5,554,885
<b>Menos:</b>	
Penalización incumplimiento de proveedor	187,820
Presupuesto ejercido acumulado	19,774,154
Proveedores	1,389,366
<b>Diferencia</b>	<b>0</b>

## NOTAS A LOS ESTADOS FINANCIEROS MARZO 2024

(Pesos)

Descripción de la Cuenta	Cargos Acumulados		Variación	%
	31-marzo-2024	31-diciembre-2023		
Mobiliario y Equipo de Administración	2,418,250	278,236,287	-275,818,037	-99.1
Mobiliario y Equipo Educacional y Recreativo	238,403	2,790,443	-2,552,040	-91.5
Equipo e Instrumental Médico y de Laboratorio	0	837,118	-837,118	-100.0
Vehículos y Equipo de Transporte	0	41,226,511	-41,226,511	-100.0
Maquinaria Otros Equipos y Herramientas	14,228,551	116,265,339	-102,036,788	-87.8
<b>Total Cargos Acumulados</b>	<b>16,885,204</b>	<b>439,355,698</b>	<b>-422,470,494</b>	<b>-96.2</b>

### INTEGRACIÓN DE LOS CARGOS ACUMULADOS DE CUENTAS DE ACTIVO FIJO

(Pesos)

Concepto	Saldo		Variación	%
	31-marzo-2024	31-diciembre-2023		
Altas por adquisiciones con presupuesto ejercido	19,774,154	271,014,389	-251,240,235	-92.7
Presupuesto devengado no pagado	0	139,022,508	-139,022,508	-100.0
Altas por penalizaciones aplicadas en adquisiciones	187,820	756,042	-568,222	-75.2
Elaboraciones	115,918	638,007	-522,089	-81.8
Altas por reposición	972,831	2,399,503	-1,426,672	-59.5
Altas por Constancia de propiedad federal	0	89,977	-89,977	-100.0
Altas de Acta de propiedad federal	0	4,400,500	-4,400,500	-100.0
Proveedores (Saldo de la cuenta contable)	1,389,366	5,554,885	-4,165,519	-75.0
Pago del finiquito del contrato CA/15/CGI/2022, por la adquisición de 4 balanceadores de red para el Centro de Datos, incluida la penalización	0	-720,941	720,941	-100.0
Pago del finiquito del contrato CA/15/CGI/2023, por la Instalación y puesta en operación de los bienes, swiches y red inalámbrica para oficinas centrales y en la Dirección Regional Centro, incluida la penalización	-5,554,885	0	-5,554,885	-100.0
Anticipo del 30% del pedido CA/13/DGA/2023 al proveedor Zyania Telecomunicaciones, S.A. de C.V: por la ampliación del Sistema de detección y alertamiento de incendios	0	-1,387,726	1,387,726	-100.0
Amortización del Anticipo a Industrias Jaffer SA de CV por la adquisición de Módulos según pedido PB/109-01/132/2022	0	843,616	-843,616	-100.0
Amortización del 30% al contrato CA/19/DGA/2022, por la adquisición, instalación y puesta en operación de un sistema de encapsulamiento y contención de filas de servidores	0	15,357,212	-15,357,212	-100.0
Amortización del anticipo del 30% del pedido CA/13/DGA/2023 al proveedor Zyania Telecomunicaciones, S.A. de C.V: por la ampliación del Sistema de detección y alertamiento de incendios	0	1,387,726	-1,387,726	-100.0
<b>Subtotal:</b>	<b>16,885,204</b>	<b>439,355,698</b>	<b>-422,470,494</b>	<b>-96.2</b>
<b>Diferencia:</b>	<b>0</b>	<b>0</b>	<b>0</b>	<b>0</b>



## NOTAS A LOS ESTADOS FINANCIEROS MARZO 2024

➤ Determinación de variaciones en la información del Estado de Actividades con el de Flujos de Efectivo:

(Pesos)

Concepto	Estado de Actividades		Flujos de Efectivo		Diferencia Parcial
	Parcial	Total	Parcial	Total	
Ingresos y Otros Beneficios					
Ingresos de Gestión		58,245,275		32,614,027	25,631,248
Productos	29,938,891		15,024,662		
Ingresos por Venta de Bienes y Prestación de Servicios	28,306,384		17,589,365		
Transferencias, Asig., Subs. y Subvenciones, Pensiones y Jubil.		3,908,858,747		3,908,858,747	0
Otros Ingresos y Beneficios Varios		6,217,347		2,331,633	3,885,714
Total Ingresos		3,973,321,369		3,943,804,407	29,516,962
Gastos y Otras Pérdidas					
Gastos de Funcionamiento		3,156,718,904		3,126,023,212	30,695,692
Capítulo 1000 Servicios Personales	2,690,902,385		2,690,902,385		
Capítulo 2000 Materiales y Suministros	53,154,131		22,458,439		
Capítulo 3000 Servicios Generales	412,662,388		412,662,388		
Capítulo 4000 Transferencias, Asignaciones, Subs. y Otras Ayudas		347,467		347,467	0
Otros Gatos y Pérdidas Extraordinarias		94,408,861			94,408,861
Estimaciones, Dep., Deterioros, Obsolescencia y Amortizaciones	94,294,064			0	0
Disminución por Variación de Inventarios	567			0	0
Otros Gastos	114,230		0		
Construcciones en Bienes no Capitalizables		0		0	0
Total de Gastos y Otras Pérdidas		3,251,475,232		3,126,370,679	125,104,553
Ahorro/Desahorro Neto del Ejercicio		721,846,137		817,433,728	-95,587,591

- La variación que se presenta entre el Estado de Actividades y Flujo de Efectivo en el rubro de materiales y suministros corresponde a las adquisiciones de materiales realizadas con ejercicio del presupuesto 2023 ingresados al almacén, mismos que se están entregando a las áreas usuarias para ser utilizados en las actividades del Censo Económico 2024.
- Se presenta la conciliación entre los flujos netos de operación y el resultado de Ahorro/Desahorro a la fecha.

## NOTAS A LOS ESTADOS FINANCIEROS MARZO 2024

### CONCILIACIÓN DE LOS FLUJOS DE EFECTIVO NETOS DE LAS ACTIVIDADES DE OPERACIÓN

(Pesos)

Concepto	Saldo		Variación	%
	31-marzo-2024	31-diciembre-2023		
Resultados del Ejercicio Ahorro/Desahorro	721,846,137	200,198,244	521,647,893	260.6
<b>Movimientos de rubros que no afectan al efectivo</b>				
<b>Rubros de ingreso</b>	<b>-29,516,962</b>	<b>-6,418,636</b>	<b>-23,098,326</b>	<b>359.9</b>
Recursos propios pendientes de ampliación al presupuesto	-27,863,140	-19,187	-27,843,953	-100.0
Altas de activo fijo	-1,160,652	-4,256,917	3,096,265	-72.7
Incremento en Almacén de Bienes de Consumo	-493,170	-2,142,532	1,649,362	-100.0
<b>Rubros de gasto</b>	<b>125,104,553</b>	<b>290,961,788</b>	<b>-165,857,236</b>	<b>-57.0</b>
Depreciación de bienes inmuebles y muebles	90,733,784	302,133,580	-211,399,796	-70.0
Salidas con vales de papelería de materiales y suministros de consumo	36,629,455	80,119,162	-43,489,707	-54.3
Bajas de activo fijo	3,674,421	12,103,964	-8,429,543	-69.6
Costo de Operación de Programas de Años Anteriores	0	251,302	-251,302	-100
Construcciones en bienes no capitalizables	0	290,000	-290,000	-100.0
Enajenación y destrucción de materiales y suministros de consumo	0	383,573	-383,573	-100.0
Anticipo a proveedores de servicios generales	0	0	0	#¡DIV/0!
Entradas al almacén de materiales y suministros de consumo	-5,933,763	-104,359,980	98,426,217	-94.3
Recursos asignados a bienes inmuebles y muebles	0	0	0	#¡DIV/0!
Gastos derivados de bienes de consumo (Correcciones en SIGA, Diferencia por redondeo y homologación de artículos)	656	40,187	-39,531	100.0
<b>Flujos de Efectivo Netos de las Actividades de Operación</b>	<b>817,433,728</b>	<b>484,741,396</b>	<b>332,692,332</b>	<b>68.6</b>

- La variación que se presenta entre el Estado de Actividades y Flujo de Efectivo en el rubro de materiales y suministros, corresponde a las entregas de dichos bienes a las áreas usuarias para ser utilizados en las actividades del Censo Económico 2024.
- Conciliación entre los Ingresos Presupuestarios y Contables, así como entre los Egresos Presupuestarios y los Gastos Contables

### CONCILIACIÓN ENTRE LOS INGRESOS PRESUPUESTARIOS Y CONTABLES DEL 1º DE ENERO AL 31 DE MARZO DE 2024

(Pesos)

Concepto	2024
<b>1. Ingresos Presupuestarios</b>	<b>3,943,804,407</b>
<b>2. Más Ingresos Contables No Presupuestarios</b>	<b>29,516,962</b>
Ingresos Financieros	0
Incremento por Variación de Inventarios	431,986
Disminución del Exceso de Estimaciones por Pérdida o Deterioro u Obsolescencia	0
Disminución del Exceso de Provisiones	0
Otros Ingresos y Beneficios Varios	3,453,728
Otros Ingresos Contables No Presupuestarios	25,631,248

## NOTAS A LOS ESTADOS FINANCIEROS MARZO 2024

### CONCILIACIÓN ENTRE LOS INGRESOS PRESUPUESTARIOS Y CONTABLES DEL 1º DE ENERO AL 31 DE MARZO DE 2024

(Pesos)

Concepto	2024
<b>3. Menos Ingresos Presupuestarios No Contables</b>	<b>0</b>
Aprovechamientos Patrimoniales	0
Ingresos Derivados de Financiamientos	0
Otros Ingresos Presupuestarios No Contables	0
<b>4. Total de Ingresos Contables</b>	<b>3,973,321,369</b>

➤ Los conceptos que integran el saldo de Otros Ingresos y Beneficios Varios son los siguientes:

(Pesos)

Concepto	Subtotal	Total
Actividades Diversas no Inherentes a la Operación:		2,231,892
<b>Beneficios relacionados con bienes de consumo:</b>		<b>61,184</b>
Penalización Bienes de Consumo	42,713	
Correcciones en SIGA	23	
Por los Descuentos en las Adquisiciones no Consideradas por el SIGA	18,448	
<b>Beneficios relacionados con bienes inmuebles:</b>		<b>1,160,652</b>
Penalización Bienes Inventariables	972,832	
Alta por Reposición	187,820	
<b>Total de Otros Ingresos y Beneficios Varios</b>		<b>3,453,728</b>

### CONCILIACIÓN ENTRE LOS EGRESOS PRESUPUESTARIOS Y LOS GASTOS CONTABLES DEL 1º DE ENERO AL 31 DE MARZO DE 2024

(Pesos)

Concepto	2024
<b>1.Total de Egresos Presupuestarios</b>	<b>3,158,203,777</b>
<b>2.Menos Egresos Presupuestarios No Contables</b>	<b>54,291,537</b>
Materias Primas y Materiales de Producción y Comercialización	0
Materiales y Suministros	22,458,439
Mobiliario y Equipo de Administración	1,520,909
Mobiliario y Equipo Educativo y Recreativo	217,851
Equipo e Instrumental Médico y de Laboratorio	0
Vehículos y Equipo de Transporte	0
Equipo de Defensa y Seguridad	0
Maquinaria, Otros Equipos y Herramientas	18,035,394
Activos Biológicos	0
Bienes Inmuebles	0

## NOTAS A LOS ESTADOS FINANCIEROS MARZO 2024

### CONCILIACIÓN ENTRE LOS EGRESOS PRESUPUESTARIOS Y LOS GASTOS CONTABLES DEL 1º DE ENERO AL 31 DE MARZO DE 2024

(Pesos)

Concepto	2024
Activos Intangibles	0
Obra Pública en Bienes de Dominio Público	0
Obra Pública en Bienes Propios	12,058,944
Acciones y Participaciones de Capital	0
Compra de Títulos y Valores	0
Concesión de Préstamos	0
Inversiones en Fideicomisos, Mandatos y Otros Análogos	0
Provisiones para Contingencias y Otras Erogaciones Especiales	0
Amortización de la Deuda Pública	0
Adeudos de Ejercicios Fiscales Anteriores (ADEFAS)	0
Otros Egresos Presupuestarios No Contables	0
<b>3. Más Gastos Contables No Presupuestarios</b>	<b>147,562,992</b>
Estimaciones, Depreciaciones, Deterioros, Obsolescencia y Amortizaciones	94,294,064
Provisiones	0
Disminución de Inventarios	567
Otros Gastos	114,230
Inversión Pública no Capitalizable	0
Materiales y Suministros de consumo	53,154,131
Otros Gastos Contables No Presupuestarios	0
<b>4.Total de Gastos Contables</b>	<b>3,251,475,232</b>

➤ Los conceptos que integran los saldos de Otros Gastos son los siguientes:

(Pesos)

Concepto	Importe
Reactivación de depreciación acumulada derivado de faltante de inventario	114,141
Gastos derivados de diferencias por redondeos en bienes de consumo	89
<b>Total de Otros Gastos</b>	<b>114,230</b>

### NOTAS DE MEMORIA (CUENTAS DE ORDEN)

➤ CUENTAS DE ORDEN CONTABLE

❖ Valores

Sin información que revelar.

## NOTAS A LOS ESTADOS FINANCIEROS MARZO 2024

### ❖ Emisión de Obligaciones

Sin información que revelar.

### ❖ Aavales y Garantías

Sin información que revelar.

### ❖ Demandas judiciales en proceso de resolución

Los conceptos que se registran en las cuentas de orden Demandas Judiciales en Proceso de Resolución y Resolución de Demandas en Proceso Judicial, considerados como Pasivos Contingentes, se basan en la información que obra en los expedientes de la CGAJ del Instituto.

(Pesos)

Concepto	31-marzo-2024		31-diciembre-2023		Variación	
	Casos	Importe	Casos	Importe	Casos	Importe
Juicios Laborales	169	1,553,668,931	167	1,539,681,788	2	13,987,143
Juicios Civiles	4	10,132,775	4	10,132,775	0	0
<b>Total Demandas Judiciales en Proceso de Resolución</b>	<b>173</b>	<b>1,563,801,706</b>	<b>171</b>	<b>1,549,814,563</b>	<b>2</b>	<b>13,987,143</b>

### ❖ Recursos a Favor del Instituto por Actividades Administrativas en Proceso

Los conceptos que se registran en estas cuentas de orden corresponden a los procesos a favor del INEGI, determinados como ganados o con posibilidad indeterminada.

(Pesos)

Concepto	31-marzo-2024	
	Casos	Importe
Determinados como ganados	2	1,395,310
Posibilidad indeterminada de ganar	19	7,471,991
<b>Recursos a Favor del Instituto por Actividades Administrativas en Proceso</b>	<b>21</b>	<b>8,867,301</b>

### ❖ Inversión Mediante Proyectos para Prestación de Servicios y Similares

Sin información que revelar.

### ❖ Bienes Inmuebles en Comodato

Se integran en atención al Oficio número 803.6./454/2021 de fecha 13 de agosto de 2021 emitido por la DGARMSC, a través del cual informa a la DCI la relación de los inmuebles en Contratos de Comodato vigentes que el Instituto tiene celebrados con diversas dependencias, gobiernos estatales, autoridades e instituciones municipales, educativas y particulares, que se reconocen en cuentas de orden contable de acuerdo con lo que establece el CONAC.

En el mes de julio de 2023 se reconoció contablemente el inmueble ubicado en Carretera Manzanillo Cihuatlán s/n, Col. El Naranjo, Manzanillo, Colima, de acuerdo con el oficio número 1312.4./334/2023 de fecha 12 de julio de 2023 emitido por la DROC.

## NOTAS A LOS ESTADOS FINANCIEROS MARZO 2024

En el mes de diciembre 2023, se reconocen contablemente los inmuebles en comodato siguientes: Avenida de la Convención de 1914 Norte, número 111, Fracc. Circunvalación Norte, C.P. 20020, Aguascalientes, Ags. y Paseo Alejandro Cervantes Delgado número 38, Lotes 1,2 y 4, Manzana V, Col. Universal, C.P. 39080, Chilpancingo de los Bravo, Guerrero. Este último, se devuelve el 31 de diciembre del ejercicio antes señalado debido al término de contrato.

En el mes de febrero 2024, se realizó la devolución por término de contrato de los inmuebles en comodato ubicados en: Avenida de la Convención de 1914 Norte, número 111, Fracc. Circunvalación Norte, C.P. 20020, Aguascalientes, Ags. y Calle Pedro Parga, número 125, Zona Centro, C.P. 20000, Aguascalientes, Ags.

La integración del saldo se detalla a continuación:

(Pesos)

Número de Contrato de Comodato	Dirección del Inmueble	Nombre del Comodante	Número de Bienes Inmuebles en Comodato	Valor de Registro Contable
S/N	Calle Territorio S/N, Fraccionamiento Ojocaliente, C.P. 20196, H. Ayuntamiento del Municipio de Aguascalientes, Ags.	Aguascalientes.	1	1
S/N	Av. Héroe de Nacozari Sur número 2301, Jardines del Parque, C.P. 20276, Aguascalientes, Ags.	Instituto del Agua del Estado de Aguascalientes.	1	1
S/N	Av. Gonzalo de Sandoval número 444, Col. Las Víboras, 28040, Colima, Universidad de Colima. Col.		1	1
S/N	Carretera Manzanillo Cihuatlán s/n, Col. El Naranjo, Manzanillo, Colima	Universidad de Colima.	1	1
INEGI-DRNE-COAH-COMODATO-01-2021-2022	Av. Corregidora número 73, Col. Segundo de Cobián, Centro C.P. 27000, Torreón, Coahuila.	C.P. Alberto Guillermo Hermosillo Morales.	1	1
S/N	Av. Constituyentes Ote. S/N, Col. Centro, C.P. 76000, Santiago de Querétaro, Qro.	Gobierno del Estado de Querétaro	1	1
<b>Total de Bienes Inmuebles en Comodato</b>			<b>6</b>	<b>6</b>

❖ Total de Bienes en Comodato

(Pesos)

Concepto	No. Bienes	Saldo		Variación	%
		31-marzo-2024	31-diciembre-2023		
Bienes Inmuebles	6	6	8	-2	-25.0
<b>Total de Bienes en Comodato</b>	<b>6</b>	<b>6</b>	<b>8</b>	<b>-2</b>	<b>-25.0</b>

## NOTAS A LOS ESTADOS FINANCIEROS MARZO 2024

### ❖ Contratos y convenios suscritos

A la fecha se tienen contratos y convenios suscritos para encuestas y trabajos especiales con los saldos siguientes:

(Pesos)			
Vencimiento	Trabajos Especiales	Encuestas	Total
Menor a 90 días	0	52,330,766	52,330,766
Mayor a 180 y hasta 365 días	86,780		86,780
Mayor a 365 días	0	750,000	750,000
<b>Total</b>	<b>86,780</b>	<b>53,080,766</b>	<b>53,167,546</b>

### ❖ Bienes inmuebles artísticos propios

De conformidad con lo establecido en los "Lineamientos para el registro auxiliar sujeto a inventario de bienes arqueológicos, artísticos e históricos bajo custodia de los entes públicos", el Instituto reconoció en cuentas de orden contables:

- El Inmueble propio ubicado en Av. Balderas número 71 esquina Av. Morelos número 11 y esquina Artículo 123 en el Centro Histórico, delegación Cuauhtémoc, CDMX; con base en el Oficio número 1545-C/0709 de fecha 9 de agosto de 2013, emitido por la Dirección de Arquitectura y Conservación del Patrimonio Artístico Inmueble (DACPAI), en ese entonces del Instituto Nacional de Bellas Artes (INBA), en el que comunica que el inmueble en referencia está incluido en la Relación del INBA de Inmuebles con Valor Artístico, y dado a conocer por la DGARMSG de la DGA del INEGI.
- El inmueble propio ubicado en Calle 60 número 378, entre calle 39, calle 41 y calle 58, Colonia Mérida Centro, Mérida, Yucatán; con base en la Ficha de Catálogo Nacional de Inmuebles con Valor Artístico con clave YUC-MER-259-18269 de fecha de catalogación 01/10/2002, emitido por el Departamento de Conservación, Registro e Inspección de la Arquitectura, de la Subdirección de Conservación e Investigación de la DACPAI del INBA, y dado a conocer mediante el Oficio número 803.6/87/2022 de fecha 9 de marzo de 2022, emitido por la DRM.

(Pesos)					
Concepto	31-marzo-2024	31-diciembre-2023	Variación	%	
Bienes Inmuebles Artísticos Propios	2	2	0	0.0	
<b>Total Bienes Artísticos Propios:</b>	<b>2</b>	<b>2</b>	<b>0</b>	<b>0.0</b>	

### ❖ Bienes inmuebles de dominio público

En el mes de noviembre de 2021 se registró en cuentas de orden contables, el Inmueble de dominio público, identificado en el Inventario del Sistema de Información Inmobiliaria Federal y Paraestatal con el Registro Federal Inmobiliario 14-8171-7, conforme al "Acuerdo por el que se destina al INEGI el inmueble federal denominado "Condominio Empresarial CIMA, piso 2 y estacionamiento números 6, 7 y 8" ubicado en Calle López Cotilla número 2032, Colonia Poniente, Sector Juárez, Guadalajara, Estado de Jalisco", publicado en el DOF el 15 de octubre de 2020 por el INDAABIN. Estableciendo en el Primero y Cuarto de este documento que se destina el inmueble descrito al Instituto, "para que lo utilice para el desarrollo de actividades relacionadas con el cumplimiento de sus atribuciones" y "el destino únicamente confiere al INEGI el derecho de aprovechar el inmueble destinado para el uso autorizado, pero no transmite la propiedad del mismo ni otorga derecho real alguno sobre él".

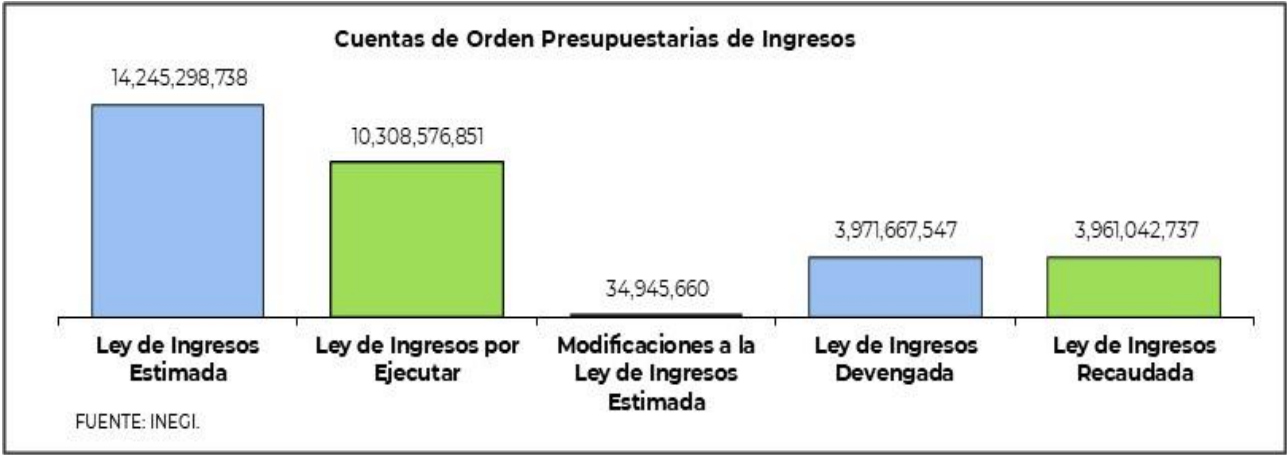
NOTAS A LOS ESTADOS FINANCIEROS MARZO 2024

(Pesos)					
Concepto	31-marzo-2024	31-diciembre-2023	Variación	%	
Bienes Inmuebles de Dominio Público en Uso	1	1	0	0.0	
<b>Total Bienes de Domino Público en Uso:</b>	<b>1</b>	<b>1</b>	<b>0</b>	<b>0.0</b>	

➤ Cuentas de Orden Presupuestarias

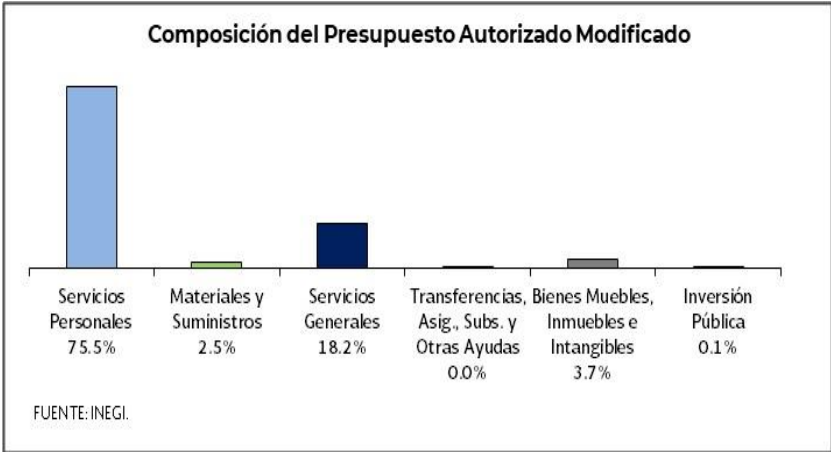
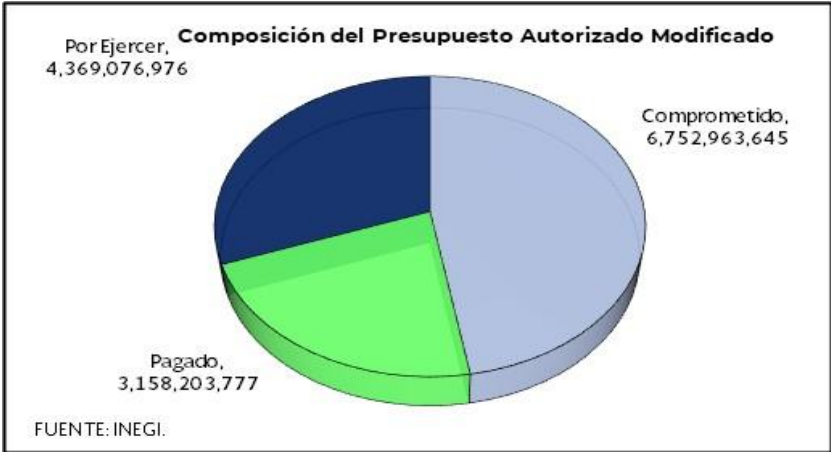
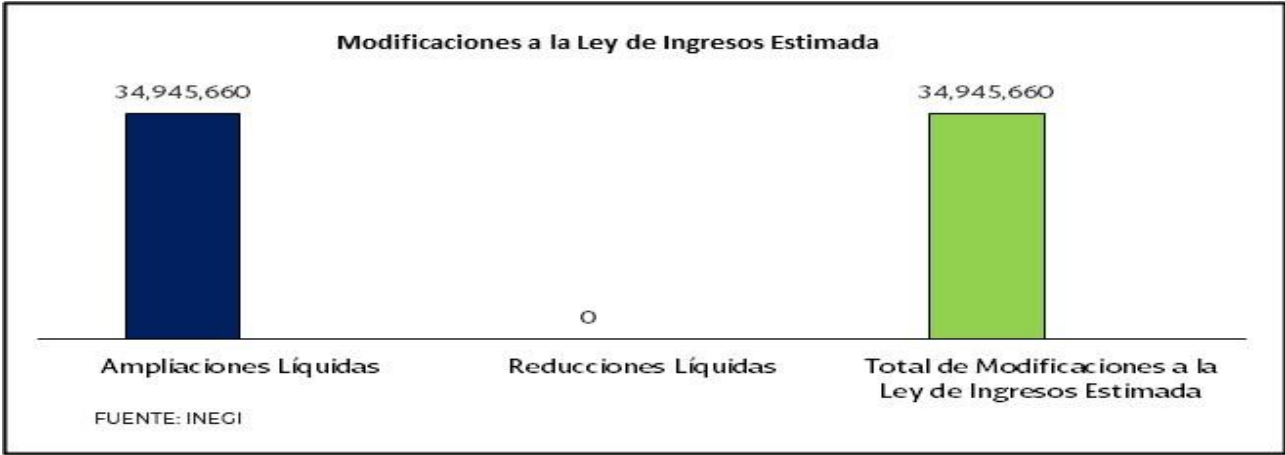
❖ Cuentas de Ley de Ingresos

Se muestra el avance presupuestario siguiente:



(Pesos)	
Concepto	31-marzo-2024
Ley de Ingresos Estimada	14,245,298,738
Ley de Ingresos por Ejecutar	10,308,576,851
Modificaciones a la Ley de Ingresos Estimada	34,945,660
Ley de Ingresos Devengada	3,971,667,547
Ley de Ingresos Recaudada	3,961,042,737





(Pesos)

Concepto	31-marzo-2024
Servicios Personales	10,783,666,700
Materiales y Suministros	357,741,470
Servicios Generales	2,598,638,425
Transferencias, Asignaciones, Subsidios y Otras Ayudas	3,300,000
Bienes Muebles, Inmuebles e Intangibles	523,889,374
Inversión Pública	13,008,429
<b>Total de Presupuesto Autorizado Modificado</b>	<b>14,280,244,398</b>

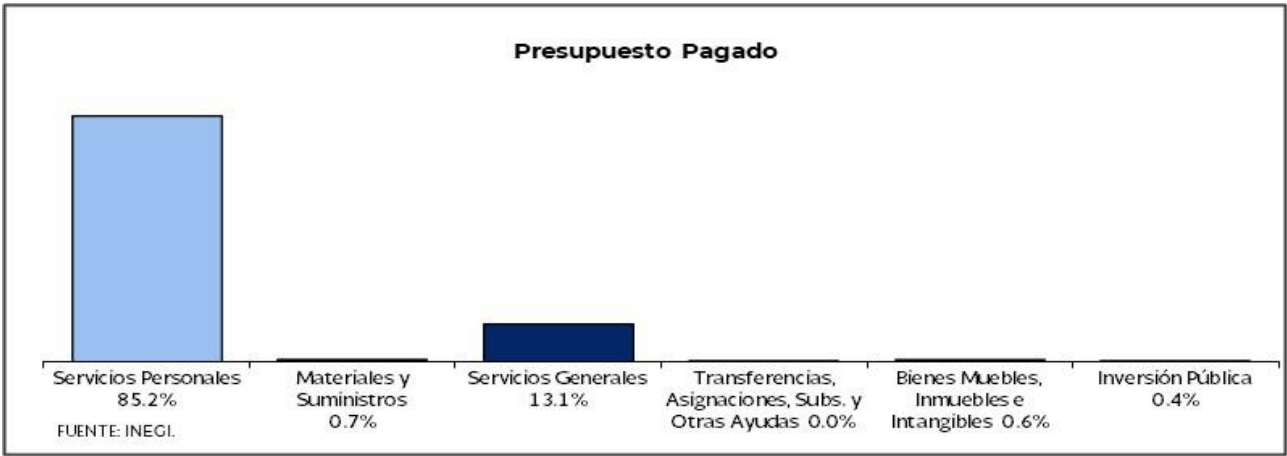
NOTAS A LOS ESTADOS FINANCIEROS MARZO 2024

- Para el ejercicio 2024 el presupuesto autorizado modificado se distribuyó 75.5% a Servicios Personales, destacando remuneraciones al personal eventual, sueldo base y compensación garantizada; 18.2% a Servicios Generales, destacando las partidas de gastos para operativos y trabajos de campo en áreas rurales, viáticos nacionales para servidores públicos en el desempeño de sus funciones, impuestos sobre nómina, así como arrendamiento de edificios y locales. Los capítulos de Materiales y Suministros, Inversión Física, Transferencias, Asignaciones, Subsidios y Otras Ayudas e Inversión Pública, representan 6.3% del total del presupuesto autorizado modificado.

❖ Cuentas de Presupuesto de Egresos

Se muestra el avance presupuestario siguiente:

(Pesos)	
Concepto	31-marzo-2024
Presupuesto de Egresos Aprobado	14,245,298,738
Presupuesto de Egresos por Ejercer	4,369,076,976
Modificaciones al Presupuesto de Egresos Aprobado	34,945,660
Presupuesto de Egresos Comprometido	6,752,963,645
Presupuesto de Egresos Devengado	3,158,203,777
Presupuesto de Egresos Ejercido	3,158,203,777
Presupuesto de Egresos Pagado	3,158,203,777

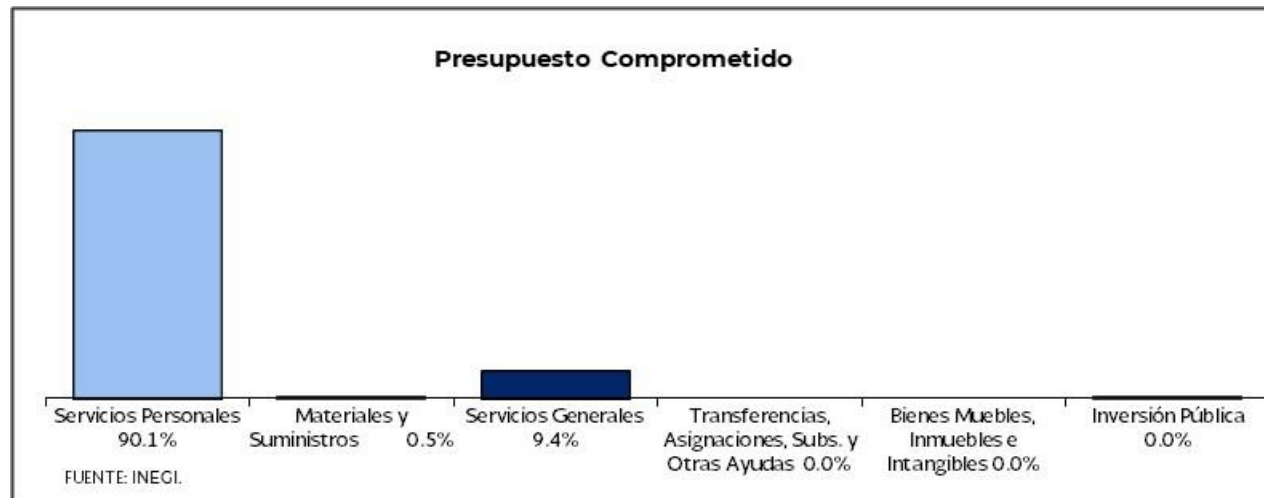


## NOTAS A LOS ESTADOS FINANCIEROS MARZO 2024

(Pesos)

Concepto	31-marzo-2024
Servicios Personales	2,690,902,385
Materiales y Suministros	22,458,439
Servicios Generales	412,662,388
Transferencias, Asignaciones, Subsidios y Otras Ayudas	347,467
Bienes Muebles, Inmuebles e Intangibles	19,774,154
Inversión Pública	12,058,944
<b>Presupuesto Pagado</b>	<b>3,158,203,777</b>

- El presupuesto pagado representó el 22.1% del presupuesto autorizado modificado. Del total del ejercido corresponden 85.2% a Servicios Personales resaltando las partidas de remuneraciones al personal eventual, compensación garantizada y sueldos base; 13.1% de Servicios Generales sobresaliendo los gastos para operativos y trabajos de campo en áreas rurales, impuestos sobre nómina, arrendamiento de edificios y locales, así como viáticos nacionales para servidores públicos en el desempeño de sus funciones; 0.7% en Materiales y Suministros principalmente en las partidas de combustible, lubricantes y aditivos para vehículos terrestres, aéreos, marítimos, lacustres y fluviales destinados a servicios públicos y la operación de programas públicos, productos alimenticios para el personal en las instalaciones en las dependencias y combustibles, lubricantes y aditivos para vehículos terrestres, aéreos, marítimos, lacustres y fluviales destinados a servicios administrativos; 0.6% de Bienes Muebles, Inmuebles e Intangibles y 0.4% de Inversión Pública.



## NOTAS A LOS ESTADOS FINANCIEROS MARZO 2024

(Pesos)

Concepto	31-marzo-2024
Servicios Personales	6,082,827,956
Materiales y Suministros	36,277,677
Servicios Generales	632,908,527
Transferencias, Asignaciones, Subsidios y Otras Ayudas	0
Bienes Muebles, Inmuebles e Intangibles	0
Inversión Pública	949,485
<b>Saldo del Presupuesto Comprometido</b>	<b>6,752,963,645</b>

- En el saldo del Presupuesto Comprometido destaca el capítulo de Servicios Personales con el 90.1% resaltando las partidas de compensación garantizada, sueldo base y remuneraciones al personal eventual; Servicios Generales el 9.4% principalmente por arrendamiento de edificios y locales, servicios de vigilancia, servicios de lavandería, limpieza e higiene y difusión de mensaje sobre programas y actividades gubernamentales; 0.5% en el capítulo de Materiales y Suministros donde la partida más significativa está en combustibles, lubricantes y aditivos para vehículos terrestres, aéreos, marítimos, lacustres y fluviales destinados a servicios públicos y la operación de programas públicos.

❖ Recursos asignados para la operación

- Los recursos asignados al Instituto para cubrir los gastos de operación e inversión, conforme al presupuesto autorizado se detallan a continuación:

(Pesos)

Capítulo del Gasto	Ingresos propios ampliados al presupuesto 1	Recursos Fiscales Ministrados 2	Total de Ingresos 3 = 1 + 2	Gastos de Operación e Inversión 4	Presupuesto Comprometido 5	Total de Gasto de Operaciones e Inversiones 6= (4+5)	Disponibilidad Presupuestaria 7= (3-6)
Servicios Personales	0	3,060,628,080	3,060,628,080	2,690,902,385	197,836,041	2,888,738,426	171,889,654
Materiales y Suministros	0	49,014,929	49,014,929	22,458,439	12,391,067	34,849,506	14,165,423
Servicios Generales	18,559,105	760,275,274	778,834,379	412,662,388	94,883,210	507,545,598	271,288,781
Transf., Subs. y Otras Ayudas	16,386,555	2,092,471	18,479,026	347,467	0	347,467	18,131,559
Bienes Muebles, Inmuebles e Intangibles	0	23,839,564	23,839,564	19,774,154	0	19,774,154	4,065,410
Inversión Pública	0	13,008,429	13,008,429	12,058,944	949,485	13,008,429	0
<b>Totales</b>	<b>34,945,660</b>	<b>3,908,858,747</b>	<b>3,943,804,407</b>	<b>3,158,203,777</b>	<b>306,059,803</b>	<b>3,464,263,580</b>	<b>479,540,827</b>

## NOTAS A LOS ESTADOS FINANCIEROS MARZO 2024

(Pesos)

Concepto	Ingresos Ampliados al Presupuesto
Prestación de Servicios Institucionales	17,589,365
<b>Ingresos por Venta de Bienes, Prestación de Servicios y Otros Ingresos</b>	<b>17,589,365</b>
Productos Financieros Obtenidos	15,024,662
<b>Total Productos</b>	<b>15,024,662</b>
Enajenación de bienes muebles inventariados	116,825
Enajenación de desechos no inventariados	201,477
Actividades diversas	6,038
Indemnizaciones de bienes muebles inventariados	1,968,069
Indemnizaciones otras	38,879
Beneficios varios	345
<b>Total Otros Ingresos</b>	<b>2,331,633</b>
<b>Total Ingresos</b>	<b>34,945,660</b>

**Bajo protesta de decir verdad declaramos que los Estados Financieros y sus notas, son razonablemente correctos y son responsabilidad del emisor.**

**Preparó:** L.C. María Minerva Vidales Sandoval  
Jefa de Departamento de Integración  
Contable

**Revisó:** L.C.P. Susana Patricia Casas Acevedo  
Subdirectora de Registro Contable

**Autorizó:** : L.C.P. Nicolás López García  
Director de Contabilidad Institucional



INSTITUTO NACIONAL DE ESTADÍSTICA Y GEOGRAFÍA  
ESTADO ANALÍTICO DEL ACTIVO INSTITUCIONAL  
DEL 1o. DE ENERO AL 31 DE MARZO DE 2024

(CIFRAS EN PESOS)

Concepto	Saldo Inicial	Cargos del Periodo	Abonos del Periodo	Saldo Final	Variación del Periodo
ACTIVO	3,943,042,317	207,823,779,419	207,563,181,337	4,203,640,399	260,598,082
Activo Circulante	902,604,054	207,790,946,730	207,461,156,336	1,232,394,448	329,790,394
Efectivo y Equivalentes	803,011,685	203,417,389,596	203,115,775,846	1,104,625,435	301,613,750
Derechos a Recibir Efectivo o Equivalentes	16,596,998	4,211,787,788	4,157,682,998	70,701,788	54,104,790
Derechos a Recibir Bienes o Servicios	14,117,629	6,065,410	2,451,061	17,731,978	3,614,349
Inventarios	0	148,793,383	148,793,383	0	0
Almacenes	68,877,742	6,910,553	36,453,048	39,335,247	-29,542,495
Estimación por Pérdida o Deterioro de Activos Circulantes	0	0	0	0	0
Otros Activos Circulantes	0	0	0	0	0
Activo No Circulante	3,040,438,263	32,832,689	102,025,001	2,971,245,951	-69,192,312
Inversiones Financieras a Largo Plazo	0	0	0	0	0
Derechos a Recibir Efectivo o Equivalentes a Largo Plazo	1,000,000	0	250,000	750,000	-250,000
Bienes Inmuebles, Infraestructura y Construcciones en Proceso	2,049,844,261	15,947,485	7,502,891	2,058,288,855	8,444,594
Bienes Muebles	3,382,324,702	16,885,204	34,373,763	3,364,836,143	-17,488,559
Activos Intangibles	0	0	0	0	0
Depreciación, Deterioro y Amortización Acumulada de Bienes	-2,393,976,559	0	59,898,347	-2,453,874,906	-59,898,347
Activos Diferidos	1,245,859	0	0	1,245,859	0
Estimación por Pérdida o Deterioro de Activos no Circulantes	0	0	0	0	0
Otros Activos no Circulantes	0	0	0	0	0

Bajo protesta de decir verdad declaramos que los Estados Financieros y sus notas, son razonablemente correctos y son responsabilidad del emisor.

Aguascalientes, Aguascalientes a 8 de abril de 2024 11:33 a.m.

ELABORÓ

REVISÓ

AUTORIZÓ

L.C.P. SUSANA PATRICIA CASAS ACEVEDO  
SUBDIRECTORA DE REGISTRO CONTABLE

L.C.P. NICOLAS LOPEZ GARCIA  
DIRECTOR DE CONTABILIDAD INSTITUCIONAL

LIC. SONIA GALICIA ORTIZ  
DIRECTORA GENERAL ADJUNTA DE P.O.P.





INSTITUTO NACIONAL DE ESTADÍSTICA Y GEOGRAFÍA  
ESTADO ANALÍTICO DE LA DEUDA Y OTROS PASIVOS INSTITUCIONAL  
DEL 1o. DE ENERO AL 31 DE MARZO DE 2024

(CIFRAS EN PESOS)

Denominación de las Deudas	Moneda de Contratación	Institución o País Acreedor	Saldo Inicial del Periodo	Saldo Final del Periodo
<b>DEUDA PÚBLICA</b>				
<b>Corto Plazo</b>				
<b>Deuda Interna</b>			<b>0</b>	<b>0</b>
Instituciones de Crédito			0	0
Títulos y Valores			0	0
Arrendamientos Financieros			0	0
<b>Deuda Externa</b>			<b>0</b>	<b>0</b>
Organismos Financieros Internacionales			0	0
Deuda Bilateral			0	0
Títulos y Valores			0	0
Arrendamientos Financieros			0	0
<b>Subtotal de Deuda Pública a Corto Plazo</b>			<b>0</b>	<b>0</b>
<b>Largo Plazo</b>				
<b>Deuda Interna</b>			<b>0</b>	<b>0</b>
Instituciones de Crédito			0	0
Títulos y Valores			0	0
Arrendamientos Financieros			0	0
<b>Deuda Externa</b>			<b>0</b>	<b>0</b>
Organismos Financieros Internacionales			0	0
Deuda Bilateral			0	0
Títulos y Valores			0	0
Arrendamientos Financieros			0	0
<b>Subtotal de Deuda Pública a Largo Plazo</b>			<b>0</b>	<b>0</b>
<b>Total de Otros Pasivos</b>			<b>825,703,064</b>	<b>364,361,577</b>
<b>Total de Deuda Pública y Otros Pasivos</b>			<b>825,703,064</b>	<b>364,361,577</b>

Bajo protesta de decir verdad declaramos que los Estados Financieros y sus notas, son razonablemente correctos y son responsabilidad del emisor.

Aguascalientes, Aguascalientes a 8 de abril de 2024 11:38 a.m.

ELABORÓ

REVISÓ

AUTORIZÓ

L.C.P. SUSANA PATRICIA CASAS ACEVEDO  
SUBDIRECTORA DE REGISTRO CONTABLE

L.C.P. NICOLAS LOPEZ GARCIA  
DIRECTOR DE CONTABILIDAD INSTITUCIONAL

LIC. SONIA GALICIA ORTIZ  
DIRECTORA GENERAL ADJUNTA DE P.O.P.

