

CONCEPTO	2024	2023	CONCEPTO	2024	2023
ACTIVO			PASIVO		
Activo Circulante			Pasivo Circulante		
Efectivo y Equivalentes	1,536,100,838	803,011,685	Cuentas por Pagar a Corto Plazo	364,736,912	809,612,134
Derechos a Recibir Efectivo o Equivalentes	72,682,442	16,596,998	Documentos por Pagar a Corto Plazo	0	0
Derechos a Recibir Bienes o Servicios	14,037,097	14,117,629	Porción a Corto Plazo de la Deuda Pública a Largo Plazo	0	0
Inventarios	0	0	Titulos y Valores a Corto Plazo	0	0
Almacenes	74,122,320	68,877,742	Pasivos Diferidos a Corto Plazo	24,876	3,951
Estimación por Pérdida o Deterioro de Activos Circulantes	0	0	Fondos y Bienes de Terceros en Garantía y/o Administración a Corto Plazo	0	0
Otros Activos Circulantes	0	0	Provisiones a Corto Plazo	0	0
			Otros Pasivos a Corto Plazo	23,949,280	16,086,979
Total de Activos Circulantes	1,696,942,697	902,604,054	Total de Pasivos Circulantes	388,711,068	825,703,064
Activo No Circulante			Pasivo No Circulante		
Inversiones Financieras a Largo Plazo	0	0	Cuentas por Pagar a Largo Plazo	0	0
Derechos a Recibir Efectivo o Equivalentes a Largo Plazo	0	1,000,000	Documentos por Pagar a Largo Plazo	0	0
Bienes Inmuebles, Infraestructura y Construcciones en Proceso	2,119,345,131	2,049,844,261	Deuda Pública a Largo Plazo	0	0
Bienes Muebles	3,295,913,997	3,382,324,702	Pasivos Diferidos a Largo Plazo	0	0
Activos Intangibles	0	0	Fondos y Bienes de Terceros en Garantía y/o en Administración a Largo Plazo	0	0
			Provisiones a Largo Plazo	0	0
Depreciación, Deterioro y Amortización Acumulada de Bienes	-2,511,267,554	-2,393,976,559	Total de Pasivos No Circulantes	0	0
Activos Diferidos	0	1,245,859			
Estimación por Pérdida o Deterioro de Activos no Circulantes	0	0	TOTAL DEL PASIVO	388,711,068	825,703,064
Otros Activos no Circulantes	0	0			
Total de Activos No Circulantes	2,903,991,574	3,040,438,263	HACIENDA PÚBLICA/PATRIMONIO		
TOTAL DEL ACTIVO	4,600,934,271	3,943,042,317	Hacienda Pública/Patrimonio Contribuido	166,568,177	178,364,651
			Aportaciones	166,346,124	178,106,341
			Donaciones de Capital	222,053	258,310
			Actualización de la Hacienda Pública / Patrimonio	0	0
			Hacienda Pública/Patrimonio Generado	4,045,655,026	2,938,974,602
			Resultados del Ejercicio (Ahorro / Desahorro)	1,094,596,056	200,198,244
			Resultados de Ejercicios Anteriores	2,458,213,438	2,229,504,427
			Revalúos	492,845,532	509,271,931
			Reservas	0	0
			Rectificaciones de Resultados de Ejercicios Anteriores	0	0
			Exceso o Insuficiencia en la Actualización de la Hacienda Pública/Patrimonio	0	0
			Resultado por Posición Monetaria	0	0
			Resultado por Tenencia de Activos no Monetarios	0	0
			Total Hacienda Pública/Patrimonio	4,212,223,203	3,117,339,253
			TOTAL DEL PASIVO Y HACIENDA PÚBLICA/PATRIMONIO	4,600,934,271	3,943,042,317

"Bajo protesta de decir verdad declaramos que los Estados Financieros y sus notas, son razonablemente correctos y son responsabilidad del emisor"

Elaboró: L.C.P. Susana Patricia Casas Acevedo
Subdirectora de Registro Contable

Revisó: L.C.P. Nicolás López García
Director de Contabilidad Institucional

Autorizó: Lic. Sonia Galicia Ortiz
Directora General Adjunta de Programación, Organización
y Presupuesto



INSTITUTO NACIONAL DE ESTADÍSTICA Y GEOGRAFÍA

Estado de Actividades

Del 1o. de enero al 30 de septiembre de 2024 y al 31 de diciembre de 2023

(CIFRAS EN PESOS)

Concepto	2024	2023
INGRESOS Y OTROS BENEFICIOS		
Ingresos de Gestión	292,150,558	284,712,256
Impuestos	0	0
Cuotas y Aportaciones de Seguridad Social	0	0
Contribuciones de Mejoras	0	0
Derechos	0	0
Productos	138,836,979	127,510,117
Aprovechamientos	0	0
Ingresos por Venta de Bienes y Prestación de Servicios	153,313,579	157,202,139
Participaciones, Aportaciones, Convenios, Incentivos	10,045,773,720	9,767,251,825
Derivados de la Colaboración Fiscal, Fondos Distintos		
de Aportaciones, Transferencias, Asignaciones, Subsidios		
y Subvenciones, y Pensiones y Jubilaciones		
Participaciones, Aportaciones, Convenios, Incentivos Derivados	0	0
de la Colaboración Fiscal y Fondos Distintos de Aportaciones		
Transferencias, Asignaciones, Subsidios y	10,045,773,720	9,767,251,825
Subvenciones, y Pensiones y Jubilaciones		
Otros Ingresos y Beneficios	58,936,041	6,399,449
Ingresos Financieros	0	0
Incremento por Variación de Inventarios	1,372,473	0
Disminución del Exceso de Estimaciones por	0	0
Pérdida o Deterioro u Obsolescencia		
Disminución del Exceso de Provisiones	0	0
Otros Ingresos y Beneficios Varios	57,563,568	6,399,449
Total de Ingresos y Otros Beneficios	10,396,860,319	10,058,363,530
GASTOS Y OTRAS PÉRDIDAS		
Gastos de Funcionamiento	8,978,736,575	9,540,822,883
Servicios Personales	7,368,405,473	7,742,160,354
Materiales y Suministros	173,024,707	188,908,156
Servicios Generales	1,437,306,395	1,609,754,373

"Bajo protesta de decir verdad declaramos que los Estados Financieros y sus notas, son razonablemente correctos y son responsabilidad del emisor"



INSTITUTO NACIONAL DE ESTADÍSTICA Y GEOGRAFÍA

Estado de Actividades

Del 1o. de enero al 30 de septiembre de 2024 y al 31 de diciembre de 2023

(CIFRAS EN PESOS)

Concepto	2024	2023
Transferencias, Asignaciones, Subsidios y Otras Ayudas	392,013	2,139,797
Transferencias Internas y Asignaciones al Sector Público	0	0
Transferencias al Resto del Sector Público	0	0
Subsidios y Subvenciones	0	0
Ayudas Sociales	35,318	1,109,865
Pensiones y Jubilaciones	0	0
Transferencias a Fideicomisos, Mandatos y Contratos Análogos	0	0
Transferencias a la Seguridad Social	0	0
Donativos	0	0
Transferencias al Exterior	356,695	1,029,932
Participaciones y Aportaciones	0	0
Participaciones	0	0
Aportaciones	0	0
Convenios	0	0
Intereses, Comisiones y Otros Gastos de la Deuda Pública	0	0
Intereses de la Deuda Pública	0	0
Comisiones de la Deuda Pública	0	0
Gastos de la Deuda Pública	0	0
Costo por Coberturas	0	0
Apoyos Financieros	0	0
Otros Gastos y Pérdidas Extraordinarias	321,137,337	314,912,606
Estimaciones, Depreciaciones, Deterioros, Obsolescencia y Amortizaciones	320,838,145	314,251,378
Provisiones	0	0
Disminución de Inventarios	567	87
Otros Gastos	298,625	661,141
Inversión Pública	1,998,338	290,000
Inversión Pública no Capitalizable	1,998,338	290,000
Total de Gastos y Otras Pérdidas	9,302,264,263	9,858,165,286
Resultados del Ejercicio (Ahorro/Desahorro)	1,094,596,056	200,198,244

"Bajo protesta de decir verdad declaramos que los Estados Financieros y sus notas, son razonablemente correctos y son responsabilidad del emisor"

Elaboró: L.C.P. Susana Patricia Casas Acevedo
Subdirectora de Registro Contable

Revisó: L.C.P. Nicolás López García
Director de Contabilidad Institucional

Autorizó: Lic. Sonia Galicia Ortiz
Directora General Adjunta de P. O. P.



INSTITUTO NACIONAL DE ESTADÍSTICA Y GEOGRAFÍA

Estado de Variación en la Hacienda Pública
Del 1o. de enero al 30 de septiembre de 2024
(CIFRAS EN PESOS)

Concepto	Hacienda Pública/Patrimonio Contribuido	Hacienda Pública/Patrimonio Generado de Ejercicios Anteriores	Hacienda Pública/Patrimonio Generado del Ejercicio	Exceso o Insuficiencia en la Actualización de la Hacienda Pública/Patrimonio	TOTAL
Hacienda Pública/Patrimonio Contribuido Neto 2023	178,364,651				178,364,651
Aportaciones	178,106,341				178,106,341
Donaciones de Capital	258,310				258,310
Actualización de la Hacienda Pública/Patrimonio	0				0
Hacienda Pública/Patrimonio Generado Neto de 2023		2,738,776,358	200,198,244		2,938,974,602
Resultados del Ejercicio: Ahorro/Desahorro			200,198,244		200,198,244
Resultados de Ejercicios Anteriores		2,229,504,427			2,229,504,427
Revalúos		509,271,931			509,271,931
Reservas		0			0
Rectificaciones de Resultados de Ejercicios Anteriores		0			0
Exceso o Insuficiencia en la Actualización de la Hacienda Pública/Patrimonio Neto de 2023				0	0
Resultado por Posición Monetaria				0	0
Resultado por Tenencia de Activos no Monetarios				0	0
Hacienda Pública/Patrimonio Neto Final de 2023	178,364,651	2,738,776,358	200,198,244	0	3,117,339,253
Cambios en la Hacienda Pública/Patrimonio Contribuido Neto 2024	-11,796,474				-11,796,474
Aportaciones	-11,760,217				-11,760,217
Donaciones de Capital	-36,257				-36,257
Actualización de la Hacienda Pública/Patrimonio	0				0
Variaciones de la Hacienda Pública/Patrimonio Generado Neto 2024		228,709,011	877,971,413		1,106,680,424
Resultados del Ejercicio: Ahorro/Desahorro			1,094,596,056		1,094,596,056
Resultados de Ejercicios Anteriores		228,709,011	-200,198,244		28,510,767
Revalúos			-16,426,399		-16,426,399
Reservas			0		0
Rectificaciones de Resultados de Ejercicios Anteriores			0		0
Cambios en el Exceso o Insuficiencia en la Actualización de la Hacienda Pública/Patrimonio Neto de 2024				0	0
Resultado por Posición Monetaria				0	0
Resultado por Tenencia de Activos no Monetarios				0	0
Hacienda Pública / Patrimonio Neto Final de 2024	166,568,177	2,967,485,369	1,078,169,657	0	4,212,223,203

"Bajo protesta de decir verdad declaramos que los Estados Financieros y sus notas, son razonablemente correctos y son responsabilidad del emisor"

Elaboró: L.C.P. Susana Patricia Casas Acevedo
Subdirectora de Registro Contable

Revisó: L.C.P. Nicolás López García
Director de Contabilidad Institucional

Autorizó: Lic. Sonia Galicia Ortiz
Directora General Adjunta de Programación, Organización
y Presupuesto



INSTITUTO NACIONAL DE ESTADÍSTICA Y GEOGRAFÍA
Estado de Cambios en la Situación Financiera
Del 1o. de enero al 30 de septiembre de 2024

(CIFRAS EN PESOS)

Concepto	Origen	Aplicación
ACTIVO	206,028,091	863,920,045
Activo Circulante	80,532	794,419,175
Efectivo y Equivalentes	0	733,089,153
Derechos a Recibir Efectivo o Equivalentes	0	56,085,444
Derechos a Recibir Bienes o Servicios	80,532	0
Inventarios	0	0
Almacenes	0	5,244,578
Estimación por Pérdida o Deterioro de Activos Circulantes	0	0
Otros Activos Circulantes	0	0
Activo No Circulante	205,947,559	69,500,870
Inversiones Financieras a Largo Plazo	0	0
Derechos a Recibir Efectivo o Equivalentes a Largo Plazo	1,000,000	0
Bienes Inmuebles, Infraestructura y Construcciones en Proceso	0	69,500,870
Bienes Muebles	86,410,705	0
Activos Intangibles	0	0
Depreciación, Deterioro y Amortización Acumulada de Bienes	117,290,995	0
Activos Diferidos	1,245,859	0
Estimación por Pérdida o Deterioro de Activos no Circulantes	0	0
Otros Activos no Circulantes	0	0
PASIVO	7,883,226	444,875,222
Pasivo Circulante	7,883,226	444,875,222
Cuentas por Pagar a Corto Plazo	0	444,875,222
Documentos por Pagar a Corto Plazo	0	0
Porción a Corto Plazo de la Deuda Pública a Largo Plazo	0	0
Títulos y Valores a Corto Plazo	0	0
Pasivos Diferidos a Corto Plazo	20,925	0
Fondos y Bienes de Terceros en Garantía y/o Administración a Corto Plazo	0	0
Provisiones a Corto Plazo	0	0
Otros Pasivos a Corto Plazo	7,862,301	0
Pasivo No Circulante	0	0
Cuentas por Pagar a Largo Plazo	0	0
Documentos por Pagar a Largo Plazo	0	0
Deuda Pública a Largo Plazo	0	0
Pasivos Diferidos a Largo Plazo	0	0
Fondos y Bienes de Terceros en Garantía y/o en Administración a Largo Plazo	0	0
Provisiones a Largo Plazo	0	0
HACIENDA PÚBLICA/PATRIMONIO	1,123,106,823	28,222,873
Hacienda Pública/Patrimonio Contribuido	0	11,796,474
Aportaciones	0	11,760,217
Donaciones de Capital	0	36,257
Actualización de la Hacienda Pública/Patrimonio	0	0
Hacienda Pública/Patrimonio Generado	1,123,106,823	16,426,399
Resultados del Ejercicio (Ahorro/Desahorro)	894,397,812	0
Resultados de Ejercicios Anteriores	228,709,011	0
Revalúos	0	16,426,399
Reservas	0	0
Rectificaciones de Resultados de Ejercicios Anteriores	0	0
Exceso o Insuficiencia en la Actualización de la Hacienda Pública/Patrimonio	0	0
Resultado por Posición Monetaria	0	0
Resultado por Tenencia de Activos no Monetarios	0	0

"Bajo protesta de decir verdad declaramos que los Estados Financieros y sus notas, son razonablemente correctos y son responsabilidad del emisor"

Elaboró: L.C.P. Susana Patricia Casas Acevedo
Subdirectora de Registro Contable

Revisó: L.C.P. Nicolás López García
Director de Contabilidad Institucional

Autorizó: Lic. Sonia Galicia Ortiz
Directora General Adjunta de P. O. P.

**INSTITUTO NACIONAL DE ESTADÍSTICA Y GEOGRAFÍA****Estado de Flujos de Efectivo**

Del 1o. de enero al 30 de septiembre de 2024 y al 31 de diciembre de 2023

(CIFRAS EN PESOS)

Concepto	2024	2023
Flujos de Efectivo de las Actividades de Operación		
Origen	10,330,922,833	10,051,944,894
Impuestos	0	0
Cuotas y Aportaciones de Seguridad Social	0	0
Contribuciones de Mejoras	0	0
Derechos	0	0
Productos	120,031,299	127,510,117
Aprovechamientos	0	0
Ingresos por Venta de Bienes y Prestación de Servicios	153,267,755	157,182,952
Participaciones, Aportaciones, Convenios, Incentivos Derivados de la Colaboración Fiscal y Fondos Distintos de Aportaciones	0	0
Transferencias, Asignaciones, Subsidios y Subvenciones, y Pensiones y Jubilaciones	10,045,773,720	9,767,251,825
Otros Orígenes de Operación	11,850,059	0
Aplicación	8,988,267,838	9,567,203,498
Servicios Personales	7,368,405,473	7,742,160,354
Materiales y Suministros	181,781,486	213,148,974
Servicios Generales	1,437,688,866	1,609,754,373
Transferencias Internas y Asignaciones al Sector Público	0	0
Transferencias al Resto del Sector Público	0	0
Subsidios y Subvenciones	0	0
Ayudas Sociales	35,318	1,109,865
Pensiones y Jubilaciones	0	0
Transferencias a Fideicomisos, Mandatos y Contratos Análogos	0	0
Transferencias a la Seguridad Social	0	0
Donativos	0	0
Transferencias al Exterior	356,695	1,029,932
Participaciones	0	0
Aportaciones	0	0
Convenios	0	0
Otras Aplicaciones de Operación	0	0
Flujos Netos de Efectivo por Actividades de Operación	1,342,654,995	484,741,396
Flujos de Efectivo de las Actividades de Inversión		
Origen	0	0
Bienes Inmuebles, Infraestructura y Construcciones en Proceso	0	0
Bienes Muebles	0	0
Otros Orígenes de Inversión	0	0
Aplicación	96,680,973	484,741,396
Bienes Inmuebles, Infraestructura y Construcciones en Proceso	60,710,995	74,704,499
Bienes Muebles	35,969,978	410,036,897
Otras Aplicaciones de Inversión	0	0
Flujos Netos de Efectivo por Actividades de Inversión	-96,680,973	-484,741,396
Flujo de Efectivo de las Actividades de Financiamiento		
Origen	8,883,226	76,774,396
Endeudamiento Neto	0	0
Interno	0	0
Externo	0	0
Otros Orígenes de Financiamiento	8,883,226	76,774,396
Aplicación	521,768,095	126,455,703
Servicios de la Deuda	0	0
Interno	0	0
Externo	0	0
Otras Aplicaciones de Financiamiento	521,768,095	126,455,703
Flujos Netos de Efectivo por Actividades de Financiamiento	-512,884,869	-49,681,307
Incremento/Disminución Neta en el Efectivo y Equivalentes al Efectivo	733,089,153	-49,681,307
Efectivo y Equivalentes al Efectivo al Inicio del Ejercicio	803,011,685	852,692,992
Efectivo y Equivalentes al Efectivo al Final del Ejercicio	1,536,100,838	803,011,685

"Bajo protesta de decir verdad declaramos que los Estados Financieros y sus notas, son razonablemente correctos y son responsabilidad del emisor".

Elaboró: L.C.P. Susana Patricia Casas Acevedo
Subdirectora de Registro Contable

Revisó: L.C.P. Nicolás López García
Director de Contabilidad Institucional

Autorizó: Lic. Sonia Galicia Ortiz
Directora General Adjunta de P. O. P.



INSTITUTO NACIONAL DE ESTADÍSTICA Y GEOGRAFÍA

Estado Analítico del Activo
Del 1o. de enero al 30 de septiembre de 2024
(CÍFRAS EN PESOS)

Concepto	Saldo Inicial	Cargos del Periodo	Abonos del Periodo	Saldo Final	Variación del Periodo
ACTIVO	3,943,042,317	658,364,995,668	657,707,103,714	4,600,934,271	657,891,954
Activo Circulante	902,604,054	658,136,869,730	657,342,531,087	1,696,942,697	794,338,643
Efectivo y Equivalentes	803,011,685	646,145,482,041	645,412,392,888	1,536,100,838	733,089,153
Derechos a Recibir Efectivo o Equivalentes	16,596,998	11,475,865,208	11,419,779,764	72,682,442	56,085,444
Derechos a Recibir Bienes o Servicios	14,117,629	20,333,616	20,414,148	14,037,097	-80,532
Inventarios	0	415,388,006	415,388,006	0	0
Almacenes	68,877,742	79,800,859	74,556,281	74,122,320	5,244,578
Estimación por Pérdida o Deterioro de Activos Circulantes	0	0	0	0	0
Otros Activos Circulantes	0	0	0	0	0
Activo No Circulante	3,040,438,263	228,125,938	364,572,627	2,903,991,574	-136,446,689
Inversiones Financieras a Largo Plazo	0	0	0	0	0
Derechos a Recibir Efectivo o Equivalentes a Largo Plazo	1,000,000	0	1,000,000	0	-1,000,000
Bienes Inmuebles, Infraestructura y Construcciones en Proceso	2,049,844,261	111,147,581	41,646,711	2,119,345,131	69,500,870
Bienes Muebles	3,382,324,702	116,978,357	203,389,062	3,295,913,997	-86,410,705
Activos Intangibles	0	0	0	0	0
Depreciación, Deterioro y Amortización Acumulada de Bienes	-2,393,976,559	0	117,290,995	-2,511,267,554	-117,290,995
Activos Diferidos	1,245,859	0	1,245,859	0	-1,245,859
Estimación por Pérdida o Deterioro de Activos no Circulantes	0	0	0	0	0
Otros Activos no Circulantes	0	0	0	0	0

"Bajo protesta de decir verdad declaramos que los Estados Financieros y sus notas, son razonablemente correctos y son responsabilidad del emisor"

Elaboró: L.C.P. Susana Patricia Casas Acevedo
Subdirectora de Registro Contable

Revisó: L.C.P. Nicolás López García
Director de Contabilidad Institucional

Autorizó: Lic. Sonia Galicia Ortiz
Directora General Adjunta de Programación, Organización
y Presupuesto



INSTITUTO NACIONAL DE ESTADÍSTICA Y GEOGRAFÍA

Estado Analítico de la Deuda y Otros Pasivos

Del 1o. de enero al 30 de septiembre de 2024

(CIFRAS EN PESOS)

Denominación de las Deudas	Moneda de Contratación	Institución o País Acreedor	Saldo Inicial del Periodo	Saldo Final del Periodo
DEUDA PÚBLICA				
Corto Plazo				
Deuda Interna			0	0
Instituciones de Crédito			0	0
Títulos y Valores			0	0
Arrendamientos Financieros			0	0
Deuda Externa			0	0
Organismos Financieros Internacionales			0	0
Deuda Bilateral			0	0
Títulos y Valores			0	0
Arrendamientos Financieros			0	0
Subtotal de Deuda Pública a Corto Plazo			0	0
Largo Plazo				
Deuda Interna			0	0
Instituciones de Crédito			0	0
Títulos y Valores			0	0
Arrendamientos Financieros			0	0
Deuda Externa			0	0
Organismos Financieros Internacionales			0	0
Deuda Bilateral			0	0
Títulos y Valores			0	0
Arrendamientos Financieros			0	0
Subtotal de Deuda Pública a Largo Plazo			0	0
Total de Otros Pasivos			825,703,064	388,711,068
Total de Deuda Pública y Otros Pasivos			825,703,064	388,711,068

"Bajo protesta de decir verdad declaramos que los Estados Financieros y sus notas, son razonablemente correctos y son responsabilidad del emisor"

Elaboró: L.C.P. Susana Patricia Casas Acevedo
Subdirectora de Registro Contable

Revisó: L.C.P. Nicolás López García
Director de Contabilidad Institucional

Autorizó: Lic. Sonia Galicia Ortiz
Directora General Adjunta de Programación,
Organización y Presupuesto



INSTITUTO NACIONAL DE ESTADÍSTICA Y GEOGRAFÍA

Informe Sobre Pasivos Contingentes
Al 30 de septiembre de 2024 y al 31 de diciembre de 2023
(CIFRAS EN PESOS)

Concepto	2024	2023
Juicios Laborales	1,596,574,419	1,539,681,788
Juicios Administrativos	0	0
Juicios Civiles	11,386,681	10,132,775
Recursos Administrativos	0	0
Juicios Fiscales	0	0
Total Pasivos Contingentes	1,607,961,100	1,549,814,563

Los conceptos que se registran en las cuentas de orden 741 Demandas Judiciales en Proceso de Resolución y 742 Resolución de Demandas en Proceso Judicial, considerados como Pasivos Contingentes, se basan en la información que obra en los expedientes de la Coordinación General de Asuntos Jurídicos del INEGI.

"Bajo protesta de decir verdad declaramos que los Estados Financieros y sus notas, son razonablemente correctos y son responsabilidad del emisor"

Elaboró: L.C.P. Susana Patricia Casas Acevedo
Subdirectora de Registro Contable

Revisó: L.C.P. Nicolás López García
Director de Contabilidad Institucional

Autorizó: Lic. Sonia Galicia Ortiz
Directora General Adjunta de Programación, Organización
y Presupuesto

INSTITUTO NACIONAL DE ESTADÍSTICA Y GEOGRAFÍA

El Instituto Nacional de Estadística y Geografía (INEGI o Instituto) elabora las Notas a los Estados Financieros correspondientes al 30 de septiembre de 2024 de conformidad con el inciso g de la fracción I del artículo 46 y el artículo 49 de la Ley General de Contabilidad Gubernamental (LGCG), así como con la normatividad emitida por el Consejo Nacional de Armonización Contable (CONAC). Comprende los apartados siguientes:

- Notas de Gestión Administrativa.
- Notas de Desglose.
- Notas de Memoria (Cuentas de Orden).

NOTAS DE GESTIÓN ADMINISTRATIVA

Los estados financieros reportan y presentan los hechos con incidencia económica-financiera realizados por el Instituto durante un periodo determinado y son necesarios para informar los resultados del ejercicio presupuestario, así como la situación patrimonial, conforme la estructura, oportunidad y periodicidad que la LGCG establece.

El objetivo general de los estados financieros es proporcionar información a la Junta de Gobierno del INEGI, a la Secretaría de Hacienda y Crédito Público (SHCP) y a los ciudadanos sobre la situación financiera, los resultados de la gestión, los flujos de efectivo y el ejercicio del Presupuesto de Egresos del Instituto a una fecha determinada. Esta información debe ser útil para que las personas usuarias puedan disponer de ella con confiabilidad y oportunidad para tomar decisiones respecto de la asignación de recursos, su administración y control. Asimismo, constituyen la base de la rendición de cuentas, la transparencia y para apoyar la fiscalización de la cuenta pública.

I. AUTORIZACIÓN E HISTORIA

Con la publicación en el Diario Oficial de la Federación (DOF) el 16 de abril de 2008 de la Ley del Sistema Nacional de Información Estadística y Geográfica (SNIEG), se abrogó la Ley de Información Estadística y Geográfica y demás disposiciones que se opongan a la Ley del SNIEG; se extingue el INEGI como un Órgano Desconcentrado de la SHCP y se creó el INEGI como un Organismo Público Autónomo, bajo los principios rectores de accesibilidad, transparencia, objetividad e independencia, iniciando actividades bajo este régimen a partir del 15 de julio de 2008.

Desde su fecha de creación y hasta el 30 de septiembre de 2024 no se presentan cambios significativos en la estructura orgánica.

II. PANORAMA ECONÓMICO Y FINANCIERO

- De acuerdo con la información reportada por el Instituto:
 - ❖ El INEGI presentó los resultados del Producto Interno Bruto (PIB), los cuales indican un aumento 0.2% en términos reales respecto al primer trimestre del ejercicio 2024.
 - ❖ Por componentes, el PIB de las Actividades Primarias descendió 1.7%, mientras que el correspondiente a las Secundarias y Terciarias aumentó 0.3% en el segundo trimestre del ejercicio 2024 frente al trimestre previo.
 - ❖ La inflación general a este periodo fue de 4.58%.

NOTAS A LOS ESTADOS FINANCIEROS SEPTIEMBRE 2024

- ❖ El Índice Nacional de Precios al Consumidor del mes de septiembre de 2024 fue de 136.080. Esta cifra representa una variación de 0.05 por ciento respecto del índice correspondiente al mes de agosto de 2024, que fue de 136.013.
- Considerando la información del Banco de México:
 - ❖ Las perspectivas de la economía mexicana para 2024 se espera que el crecimiento del PIB se ubique entre el 1.1% y 1.9%.
 - ❖ Para 2024 se anticipan déficits en la balanza comercial entre -23.7 y -13.7 en la cuenta corriente de -23.4 y -7.4 miles de millones de dólares.
 - ❖ Durante el segundo trimestre de 2024 la tasa de desocupación nacional se situó en 2.7%.
 - ❖ El Tipo de Cambio cerró en 19.64 pesos por dólar al final de septiembre de 2024, se espera que termine este año en 19.66.
 - ❖ Se proyecta una inflación de 4.58% para finales de 2024.

III. ORGANIZACIÓN Y OBJETO SOCIAL

El apartado B del artículo 26 constitucional, la Ley del SNIEG y el Reglamento Interior del Instituto, fundamentan legal y jurídicamente la Organización y Objeto Social del Instituto.

➤ Objeto Social:

El Instituto es responsable de normar y coordinar el SNIEG, así como de realizar las actividades a que se refiere el artículo 59 de la Ley del SNIEG.

➤ Principales Actividades:

- ❖ Conforme al artículo 59 de la Ley del SNIEG el Instituto tiene las facultades exclusivas siguientes:
 - Realizar los censos nacionales;
 - Integrar el sistema de cuentas nacionales, y
 - Elaborar los índices nacionales de precios siguientes:
 - Índice Nacional de Precios al Consumidor, e
 - Índice Nacional de Precios Productor.

➤ Ejercicio Fiscal:

- ❖ La información presentada en estas Notas corresponde al 30 de septiembre del ejercicio fiscal 2024.

➤ Régimen Jurídico:

De acuerdo con el artículo 52 de la Ley del SNIEG, el Instituto es, conforme al apartado B del artículo 26 de la Constitución Política de los Estados Unidos Mexicanos, un organismo público con autonomía técnica y de gestión, personalidad jurídica y patrimonio propios.

➤ Consideraciones Fiscales, Contables y Presupuestarias:

❖ Fiscales

- Clave del Registro Federal de Contribuyentes INE0804164Z7.
- Fecha de Inscripción 10 de julio de 2008.
- Fecha de Inicio de Operaciones 15 de julio de 2008.
- Tributa conforme al Título III del Régimen de las Personas Morales con Fines No Lucrativos de la Ley del Impuesto Sobre la Renta (LISR).
- Tiene la obligación de retener y enterar el impuesto, emitir comprobantes fiscales por los ingresos percibidos por productos y aprovechamientos y exigir comprobantes fiscales cuando hagan pagos a terceros y estén obligados a ellos en términos de la fracción V del artículo 86 de la LISR. No es Contribuyente del Impuesto Sobre la Renta (ISR) de conformidad con la fracción XXIII del artículo 79 de la LISR.
- Es contribuyente del Impuesto al Valor Agregado (IVA) conforme a los artículos 1, 1-A y 3 de la Ley del Impuesto al Valor Agregado y entera el impuesto conforme a los plazos establecidos en los artículos 1-A y 33 de esta Ley.
- Obligaciones ante el Servicio de Administración Tributaria:
 - Presentar la declaración y pago provisional mensual de retenciones de ISR por sueldos y salarios.
 - Presentar la declaración informativa anual de ISR de retenciones y pagos efectuados a residentes en el extranjero.
 - Presentar la declaración informativa anual de ISR de pagos y retenciones de servicios profesionales.
 - Presentar la declaración informativa anual de ISR de retenciones efectuadas por pagos de rentas de bienes inmuebles.
 - Presentar la declaración informativa anual de retenciones de los trabajadores que recibieron sueldos y salarios y trabajadores asimilados a salarios.
 - Presentar la declaración y pago provisional mensual de ISR por las retenciones realizadas por servicios profesionales.
 - Presentar la declaración y pago provisional mensual de ISR por las retenciones realizadas a residentes en el extranjero sin establecimiento permanente en México.
 - Presentar la declaración y pago mensual de retenciones de IVA.
 - Presentar la declaración y pago provisional mensual de las retenciones de ISR realizadas por el pago de rentas de bienes inmuebles.

❖ Contables

- Conforme al artículo 82 de la Ley del SNIEG, el patrimonio del Instituto se integra con:
 - Los bienes inmuebles o muebles que adquiera para el cumplimiento de su objeto, incluyendo los que la Federación haya destinado para tal fin o para su uso exclusivo.
 - Los recursos que anualmente apruebe la Cámara de Diputados del Congreso de la Unión, en el Presupuesto de Egresos de la Federación.
 - Las donaciones que reciba para el cumplimiento de su objeto, y
 - Los ingresos que reciba por cualquier otro concepto, incluso los derivados de la aplicación de la citada Ley.

- Conforme a la fracción VI del artículo 83 de la Ley del SNIEG, el Instituto llevará la contabilidad y elaborará sus informes conforme a lo previsto en la Ley Federal de Presupuesto y Responsabilidad Hacendaria (LFPRH), y deberá enviarlos a la SHCP para su integración a los informes trimestrales y a la Cuenta Pública.
- Conforme al artículo 84 de la Ley del SNIEG, el Instituto incorporará en los términos de las disposiciones aplicables, como parte de su presupuesto los ingresos derivados de las cuotas por los servicios que preste por concepto de investigación, capacitación, elaboración de estadísticas especiales, estudios específicos o trabajos en materia de geografía, así como los que provengan de la venta de reproducciones y otros servicios.

❖ Presupuestarias

- Con base al artículo 83 de la Ley del SNIEG y de conformidad con lo dispuesto en el artículo 5 de la LFPRH, para su tratamiento presupuestario el Instituto se sujetará a lo siguiente:
 - Aprobará su proyecto de presupuesto y deberá enviarlo a la SHCP para su integración al proyecto de Presupuesto de Egresos de la Federación, observando los criterios generales de política económica y los techos globales de gasto establecidos por el Ejecutivo Federal.
 - Ejercerá su presupuesto observando lo dispuesto en la LFPRH, sin sujetarse a las disposiciones generales emitidas por la SHCP y de la Función Pública. Dicho ejercicio deberá realizarse con base en los principios de eficiencia, eficacia y transparencia y estará sujeto a la evaluación y control de los órganos correspondientes.
 - Autorizará las adecuaciones a su presupuesto sin requerir la autorización de la SHCP, siempre y cuando no rebasen el techo global de su presupuesto aprobado.
 - Realizará sus pagos a través de su Tesorería.
 - Determinará los ajustes que correspondan en su presupuesto en caso de disminución de ingresos, observando en lo conducente lo dispuesto en el artículo 21 de la LFPRH.

➤ Estructura organizacional básica:

- ❖ Conforme al artículo 67 de la Ley del SNIEG la Junta de Gobierno es el órgano superior de dirección del Instituto y estará integrada por cinco miembros designados por el Presidente de la República con la aprobación de la Cámara de Senadores o, en los recesos de esta última, de la Comisión Permanente.
- ❖ De conformidad con el artículo 3 del Reglamento Interior del Instituto, para el desahogo de las atribuciones que la Ley del SNIEG le confiere, el Presidente del Instituto contará con el apoyo de las Unidades Administrativas (UA) a que hace referencia dicho ordenamiento.

➤ Fideicomisos, mandatos y análogos:

- ❖ Sin información por revelar.

IV. BASES DE PREPARACIÓN DE LOS ESTADOS FINANCIEROS

De conformidad con el “Acuerdo de Interpretación Sobre las Obligaciones Establecidas en los artículos Transitorios de la LGCG”, emitido por el CONAC, a partir del ejercicio 2012, el Instituto presenta su información contable conforme a las normas contables y lineamientos para la generación de información financiera; sustentado principalmente en los documentos técnicos normativos que le aplican al Instituto siguientes: Postulados Básicos de Contabilidad Gubernamental, Marco Conceptual de la Contabilidad Gubernamental, Plan de Cuentas, el Manual de Contabilidad Gubernamental y Normas y Metodología para la emisión de información

NOTAS A LOS ESTADOS FINANCIEROS SEPTIEMBRE 2024

financiera y estructura de los Estados Financieros básicos del ente público y características de sus notas; los cuales están reconocidos en el Manual de Contabilidad Gubernamental del INEGI (Manual de Contabilidad).

- ❖ Postulados Básicos de Contabilidad Gubernamental. El Instituto prepara su información contable en apego a los Postulados Básicos de Contabilidad Gubernamental, los cuales son el fundamento de la normatividad y la base para establecer criterios, reglas, métodos y procedimientos contables, representando éstos el marco de referencia que garantiza la uniformidad de la práctica contable gubernamental, permitiendo organizar y mantener la sistematización y control de los elementos financieros que utilizan los entes públicos en la generación de informes, que por su integralidad y comparabilidad, resultan indispensables para la correcta contabilización de las operaciones.
- ❖ Marco Conceptual de Contabilidad Gubernamental. De acuerdo con el artículo 21 de la LGCG, la contabilidad se basará en un marco conceptual que representa los conceptos fundamentales para la elaboración de normas, la contabilización, valuación y presentación de la información financiera confiable y comparable.
- ❖ Plan de Cuentas. Constituye una herramienta básica para el registro de las operaciones, que otorga consistencia a la presentación de los resultados del ejercicio y facilita su interpretación, generando las bases para consolidar bajo criterios armonizados la información contable.
- ❖ De acuerdo con el numeral I del apartado A del artículo 100 de la Norma Interna para la Integración del Anteproyecto y el Ejercicio del Presupuesto del Instituto, las Áreas de Administración (AA) registrarán las operaciones contables, presupuestarias y financieras en el Sistema Contable, conforme al Manual de Contabilidad que emita la Dirección General Adjunta de Programación, Organización y Presupuesto (DGAPOP).

➤ Integración de la Información:

Conforme a los apartados A, B y C del artículo 100 de la Norma Interna para la Integración del Anteproyecto y el Ejercicio del Presupuesto del INEGI, cada AA del Instituto, es responsable en materia contable, patrimonial y de archivo: de la confiabilidad de las cifras consignadas en su contabilidad, de conservar los documentos justificativos y comprobatorios de sus operaciones financieras conforme a las disposiciones aplicables, de mantener actualizados y depurados los saldos contables de sus cuentas de balance, así como de la representatividad de los saldos de las cuentas y de los reportes contables, financieros y presupuestarios que de ellos se deriven.

➤ Consolidación de la Información:

Conforme al artículo 101 de la Norma Interna para la Integración del Anteproyecto y el Ejercicio del Presupuesto del INEGI, la Dirección de Contabilidad Institucional (DCI) consolida a través del Sistema Contable la información contable, presupuestaria y financiera que generen cada una de las AA y emitirá el Estado Financiero Institucional, con la finalidad de presentar la situación financiera, los resultados de operación, flujos de efectivo o los cambios en la situación financiera y la variación en la hacienda pública del Instituto, conforme al Postulado Básico de Contabilidad Gubernamental denominado "Consolidación de la Información Financiera".

➤ Características del Sistema de Contabilidad:

- ❖ El Sistema Contable que utiliza el Instituto se denomina "SIA Contabilidad", es un módulo del Sistema Integral de Administración (SIA) del Instituto, está diseñado acorde a los "Lineamientos dirigidos a asegurar que el Sistema de Contabilidad Gubernamental facilite el Registro y Control de los Inventarios de los Bienes Muebles e Inmuebles de los Entes Públicos" y genera los Estados Financieros conforme a las "Normas y Metodología para la emisión de información financiera y estructura de los Estados Financieros básicos del ente público y características de sus Notas", ambos documentos emitidos por el CONAC.

NOTAS A LOS ESTADOS FINANCIEROS SEPTIEMBRE 2024

- ❖ Reúne los principios, normas y procedimientos de registro contable y tiene como finalidad principal informar sobre las operaciones financieras, contables, presupuestarias y patrimoniales de cada una de las UA del Instituto.
- ❖ Facilita el reconocimiento de ingresos, gastos, activos, pasivos y el patrimonio; integra en forma automática las cuentas presupuestarias con las cuentas contables; permite que los registros se efectúen considerando la base acumulativa para la integración de la información financiera; refleja un registro congruente y ordenado de cada operación; genera en tiempo real Estados Financieros y demás información que contribuye a la toma de decisiones, a la transparencia, a la programación con base en resultados, a la evaluación y a la rendición de cuentas y facilita el registro y control de los inventarios de los bienes muebles e inmuebles.
- ❖ El Sistema de Integración de Información Contable Institucional es un módulo que complementa el funcionamiento del SIA Contabilidad, facilita la operación diaria y mejora la experiencia de los usuarios, ya que permite explotar la información y brinda herramientas para cumplir oportunamente con los procesos de cierre periódicos, así como emitir informes contables en tiempo real.

V. POLÍTICAS DE CONTABILIDAD SIGNIFICATIVAS

➤ Valor Histórico Original:

- ❖ Todos los eventos que afectan económicamente al INEGI están cuantificados en términos monetarios y registrados al costo histórico en moneda nacional.
- ❖ El costo histórico de las operaciones corresponde al monto erogado para su adquisición, conforme a la documentación contable justificativa y comprobatoria o bien, a su valor estimado o de avalúo; en consecuencia, los Estados Financieros del Instituto se encuentran elaborados sobre la base del costo histórico devengado.

➤ Reconocimientos de los efectos de la inflación:

- ❖ De conformidad con el Acuerdo por el que se emiten las Principales Reglas de Registro y Valoración del Patrimonio (Reglas Generales del Patrimonio):
 - *“Todos los activos, monetarios y no monetarios, estarán sujetos a los reconocimientos de los efectos de la inflación según la norma particular relativa al entorno inflacionario que emitirá el CONAC”.*
 - *“Dentro del enfoque de valor histórico es necesario reconocer los efectos de la inflación cuando exista un entorno inflacionario, de tal forma que las cifras que sirven de base para el reconocimiento inicial de los activos y de los pasivos no pierdan objetividad, por lo que, en su caso, se actualizará mediante el uso del INPC o de las Unidades de Inversión, por considerarse en la actualidad los más adecuados”.*
- ❖ Con base en el Acuerdo por el que se reforman y adicionan las Reglas Específicas del Patrimonio, última reforma publicada en el DOF de fecha 27 de diciembre de 2017, en su numeral 14 indica: *“Atendiendo a la Norma Internacional de Contabilidad del Sector Público (NICS 10-Información Financiera en Economías Hiperinflacionarias), se deberá actualizar el patrimonio cuando el INPC acumulado durante un periodo de tres años sea igual o superior al 100%”.*

INPC ACUMULADO

Año	Inflación Acumulada
Septiembre 2021 - Septiembre 2024	18.74%

NOTAS A LOS ESTADOS FINANCIEROS SEPTIEMBRE 2024

➤ En la elaboración de los estados financieros se aplican las bases de medición siguientes:

- ❖ Los Almacenes.- Como valor de entrada, están registrados a su costo de adquisición, atendiendo lo señalado en Reglas Específicas del Patrimonio y a lo descrito en el Postulado Básico de Contabilidad Gubernamental 9.- Valuación: *“todos los eventos que afecten económicamente al ente público deben ser cuantificados en términos monetarios y se registrarán al costo histórico o al valor económico más objetivo, registrándose en moneda nacional, considerando el volumen de las existencias y las características de las actividades que desarrolla este ente público”*. Se optó por utilizar como valor de salida el método de costos promedio de conformidad con el Oficio Circular 309-A-0035/2008 publicado el 5 de marzo de 2008 en el DOF, hasta en tanto el CONAC defina el método de valuación en términos de la fracción III del artículo 9 de la LGCG.
- ❖ Los Bienes Muebles. - Se encuentran valuados al costo histórico y en algunos casos a valor de avalúo, conforme lo previsto en el Postulado Básico de Contabilidad Gubernamental 9.- Valuación.
- ❖ Los Bienes Inmuebles. - Se encuentran registrados a su valor de adquisición y actualizados con base en los avalúos practicados por el Instituto de Administración y Avalúos de Bienes Nacionales (INDAABIN), órgano desconcentrado de la SHCP, de fecha 19 de mayo de 2015 y del Dictamen Valuatorio con Secuencial 07-21-CG-00116 del 31 de marzo de 2022; conforme al documento CONAC/Secretaría Técnica. - 0113/2014 de fecha 11 de noviembre de 2014 emitido por el Secretario Técnico del CONAC.

➤ Operaciones en el Extranjero:

Sin información por revelar.

➤ Inversión en acciones de Compañías subsidiarias no consolidadas y asociadas:

Sin información por revelar.

➤ Ingresos por Clasificar:

En esta cuenta se registran contablemente los ingresos propios, los cuales son susceptibles de transferirse al presupuesto del Instituto mediante ampliación presupuestaria.

➤ Ingresos por transferencias del Gobierno Federal y gastos del ejercicio:

Los ingresos del Instituto provienen principalmente por transferencias del Gobierno Federal, para sufragar el gasto de funcionamiento de los programas sustantivos encomendados y los gastos de inversión, conforme al presupuesto autorizado en cada ejercicio fiscal, reconocidos al momento de la recepción de los recursos en la cuenta concentradora de bancos, previo trámite ante la Tesorería de la Federación, quien libera las Cuentas por Liquidar Certificadas. El gasto de funcionamiento del ejercicio se reconoce y registra en el momento de su pago, así como en el momento del consumo de materiales y suministros, con excepción de lo indicado en el párrafo siguiente.

➤ Ingresos Excedentes. - El Instituto genera ingresos excedentes por los conceptos siguientes:

- ❖ Por servicios, encuestas y trabajos especiales.
- ❖ Se reconocen como propios los que provienen de recuperaciones por: enajenaciones de bienes muebles, venta de desechos, intereses de valores, indemnizaciones, entre otros.

- ❖ Los ingresos propios, son susceptibles de reconocerse como una ampliación al Presupuesto una vez que la SHCP los dictamina como ingresos excedentes, de conformidad con el numeral IV del Oficio circular por el que se establecen los procedimientos para el informe, dictamen, notificación o constancia de registro de los ingresos excedentes obtenidos durante el ejercicio por las dependencias y entidades de la Administración Pública Federal, así como por los poderes Legislativo y Judicial y los órganos constitucionalmente autónomos, publicado en el DOF el 29 de mayo de 2019, los cuales se notifican a través del Módulo de la Subsecretaría de Ingresos y se autorizan mediante la emisión de una ampliación líquida al Presupuesto en el Módulo de Adecuaciones Presupuestarias de la Subsecretaría de Egresos, ambos de la SHCP. Estos Ingresos están normados en el Capítulo III.- Ejercicio del Presupuesto, apartado H de la Norma Interna para la Integración del Anteproyecto y el Ejercicio del Presupuesto del Instituto.
- ❖ A partir del ejercicio 2019, estos ingresos se reconocen en las cuentas contables 4151.- Productos 4178.- Ingresos por Venta de Bienes y Prestación de Servicios de los Poderes Legislativo y Judicial y de los Órganos Autónomos, así como en la cuenta 4399.- Otros Ingresos y Beneficios Varios, conforme a la actualización del Plan de Cuentas publicado en el DOF el 27 de septiembre de 2018 por el CONAC.

➤ Estimaciones de pasivos contingentes:

El Instituto registra en cuentas de orden contable, las estimaciones para pasivos contingentes derivado de demandas judiciales que se encuentran en proceso de resolución, específicamente por Juicios laborales, administrativos, civiles, fiscales y recursos administrativos, de conformidad con el artículo 2 e inciso f de la fracción I del artículo 46 de la LGCG y de los siguientes documentos normativos emitidos por el CONAC: Definición de las Cuentas del Plan de Cuentas y del inciso h Pasivos Contingentes de las Consideraciones Adicionales a los Valores de los Activos y de los Pasivos, IV Valores de Activos y Pasivos y las Reglas Generales del Patrimonio.

➤ Normas de Información Financiera emitidas por el Consejo Mexicano de Normas de Información Financiera, que no le son aplicables:

La más significativa que no se aplica en los Estados Financieros del Instituto debido a que no forma parte de la normatividad emitida por el CONAC, es Beneficios a los empleados. Se debe registrar un pasivo a largo plazo por el pasivo neto proyectado y el costo neto del periodo en el Estado de Resultados determinados con base en cálculos actuariales por todas aquellas prestaciones relacionadas con la antigüedad de los funcionarios, que se llegan a pagar al momento de la terminación laboral y en forma adicional a los conceptos cubiertos por el Instituto de Seguridad y Servicios Sociales de los Trabajadores del Estado (ISSSTE) descritos en el numeral 5.8, de conformidad con el boletín D-3 "Beneficios a los empleados".

VI. POSICIÓN EN MONEDA EXTRANJERA Y PROTECCIÓN POR RIESGO CAMBIARIO

Sin información por revelar.

VII. REPORTE ANALÍTICO DEL ACTIVO

➤ Cuentas bancarias productivas:

- ❖ Los rendimientos generados en las cuentas bancarias productivas se registran y reconocen como ingresos excedentes, de conformidad con la fracción IV del artículo 82 de la Ley del SNIEG.
- ❖ Se realizan operaciones relacionadas con la inversión del saldo de las disponibilidades financieras del Instituto, de conformidad con los Lineamientos para la Inversión de Disponibilidades Financieras, aprobados por la Junta de Gobierno del Instituto. Estas inversiones se realizan a corto plazo y están denominadas en moneda nacional y por el tipo de instrumento, al vencimiento de la operación pactada el Instituto obtiene el principal más un premio, sobre una tasa de interés garantizada.

➤ Derechos a recibir efectivo o equivalentes:

Se registran en la cuenta de Cuentas por Cobrar a Corto Plazo, Deudores Diversos por Cobrar a Corto Plazo y Otros Derechos a Recibir Efectivo o Equivalente a Corto Plazo, a su valor nominal que es el mismo de recuperación.

➤ Inventarios:

De conformidad con el artículo 27 de la LGCG, se realiza el inventario físico completo de sus bienes, el cual deberá coincidir con los saldos presentados en las cuentas de activo correspondientes.

➤ Almacenes:

Materiales y Suministros de Consumo. - El control de las existencias se realiza a través del SIA del Módulo de Almacenes denominado Sistema Global de Almacenes (SIA-SIGA); incluye principalmente las existencias de materiales de oficina para las actividades administrativas; materiales eléctricos, de plomería para el mantenimiento preventivo y correctivo a las instalaciones del Instituto e insumos para la producción editorial de publicaciones y servicios institucionales.

➤ Bienes muebles e inmuebles:

❖ Depreciación de los Bienes.

- Se fundamenta en las Reglas Específicas del Patrimonio, publicado en el DOF el 13 de diciembre del 2011, última reforma 27 de diciembre de 2017.
- La Depreciación es la distribución sistemática del costo de adquisición de un activo a lo largo de su vida útil.
- El monto se aplica considerando el costo de adquisición del activo depreciable, menos su valor de desecho, entre los años correspondientes a su vida útil.
- Cálculo de la depreciación:

$$\frac{\text{Costo de adquisición del activo depreciable o amortizable} - \text{Valor de desecho}}{\text{Vida útil}}$$

Costo de adquisición: Es el monto pagado de efectivo o equivalentes por un activo o servicio al momento de su adquisición.

Valor de desecho: Es la mejor estimación del valor que tendrá el activo en la fecha en la que dejará de ser útil para el ente público. Esta fecha es la del fin de su vida útil, o la del fin de su vida económica y si no se puede determinar es igual a cero.

Vida útil de un activo: Es el periodo que se espera utilizar el activo por parte del ente público.

❖ Los terrenos tienen una vida ilimitada y por tanto no se deprecian.

❖ Depreciación de los Bienes Muebles.

- De conformidad con el ACUERDO 1 publicado en el DOF el 16 de mayo de 2013, el CONAC, estableció como nuevo plazo para realizar los registros contables con base en las "Reglas de Registro y Valoración del Patrimonio" a más tardar el 31 de diciembre de 2014.
- La depreciación de los Bienes Muebles se aplicó a partir del mes de diciembre de 2014, conforme a los parámetros de Estimación de Vida Útil de los bienes instrumentales, autorizada por el Comité de Bienes Muebles del Instituto en la sesión ordinaria número 03, celebrada el 9 de junio de 2014.
- El detalle de los parámetros de estimación de vida útil se encuentra en las notas del Estado Financiero del mes de diciembre de 2014.

NOTAS A LOS ESTADOS FINANCIEROS SEPTIEMBRE 2024

- El trabajo de reconocimiento de la Depreciación contable incluyó a los 209,839 Bienes Muebles con los que contaba el Instituto a esa fecha, realizándose en dos grandes etapas, en la primera, se efectuó un reconocimiento contable de la Depreciación Acumulada, hasta el mes de diciembre de 2013, registrando un cargo en la cuenta Resultados de Ejercicios Anteriores y un abono en la cuenta del grupo de Activo No Circulante correspondiente; la segunda consistió en reconocer la Depreciación del ejercicio 2014 registrando este movimiento con un cargo en la cuenta Depreciación de Bienes Muebles y un abono en la cuenta del grupo de Activo No Circulante correspondiente.
- ❖ Los saldos que se muestran en el rubro de Bienes Muebles se presentan a valor neto en libros (Valor original de adquisición). Dado que los bienes en general siguen siendo utilizados para llevar a cabo las funciones del Instituto, se considera que el estado de estos actualmente cumple con los requisitos para su funcionamiento.
- ❖ Depreciación de los Bienes Inmuebles.
 - En lo que se refiere a la Depreciación de los Bienes Inmuebles, Infraestructura y Construcciones en Proceso, mediante documento CONAC/Secretaría Técnica. - 0113/2014 de fecha 11 de noviembre de 2014, el Secretario Técnico del CONAC dio respuesta al Oficio número 802. /227/2014 de la DGAPOP, donde especifica que los entes públicos de la Federación deben reconocer el valor contable de sus bienes inmuebles con el valor que determine el INDAABIN. Por lo anterior, a través del Oficio número 803.4. /186/2015 de fecha 12 de junio de 2015 de la Dirección General Adjunta de Recursos Materiales y Servicios Generales (DGARMSG) de la Dirección General de Administración (DGA) del INEGI, proporcionó los avalúos que con fecha 19 de mayo de 2015 realizó el INDAABIN, actualizándose las cifras contables conforme a lo establecido por el CONAC; asimismo, con fecha del 11 de mayo de 2022, envió el Dictamen Valuatorio con Secuencial 07-21-CG-00116 del inmueble denominado INEGI Dirección Regional Sureste (DRSU).
 - La Depreciación de estos bienes se efectúa de conformidad con los Parámetros de Estimación de Vida Útil donde se da a conocer “Guía de vida útil estimada y porcentajes de depreciación”, publicados por el CONAC el 15 de agosto de 2012 en el DOF, en atención a la Nota número 803.4/38/2014 de fecha 3 de septiembre de 2014 suscrita por la Dirección de Obras, Mantenimiento y Control Inmobiliario de la DGARMSG.
 - La obra pública que se concluye en fechas posteriores a los avalúos genera su depreciación al mes siguiente de su registro.
- ❖ Resultados de Levantamientos Físicos de Bienes Muebles.
 - La Dirección de Recursos Materiales (DRM) de la DGARMSG ha informado los resultados definitivos del levantamiento físico de bienes muebles del Instituto, las AA involucradas realizan las acciones correspondientes conforme al capítulo “Registro, Afectación, Custodia de los Bienes Muebles y Manejo de los Almacenes” de las Normas de Bienes Muebles del INEGI, para regularizar los bienes faltantes. Al cierre de este periodo se muestra el resultado siguiente:

(Pesos)

Concepto	Faltantes de Bienes Muebles al cierre de septiembre de 2024							
	2019		2020		2021		Total	
	Núm.	Valor	Núm.	Valor	Núm.	Valor	Núm.	Valor
Total Faltante de Bienes ^{1/}	4	37,103	16	53,440	18	72,050	38	162,593

^{1/}La integración por Unidad Administrativa se encuentra en la página 18 de este documento. Por lo que se refiere a los ejercicios 2022, 2023 y 2024, no existe información que revelar.

VIII. FIDEICOMISOS, MANDATOS Y ANÁLOGOS

Sin información por revelar.

IX. REPORTE DE LA RECAUDACIÓN

Sin información por revelar.

X. INFORMACIÓN SOBRE LA DEUDA Y EL REPORTE ANALÍTICO DE LA DEUDA

Sin información por revelar.

XI. CALIFICACIONES OTORGADAS

Sin información por revelar.

XII. PROCESO DE MEJORA

➤ Principales Políticas de control interno:

- ❖ Para mayor eficacia, eficiencia y economía en la consecución de los objetivos, metas, proyectos y programas institucionales, resulta indispensable contar con un adecuado control interno que promueva la adopción de mejores prácticas en la realización de las operaciones, la protección de los activos, el cumplimiento de las normas y la generación de información de calidad, veraz y oportuna, y que impulse la prevención y administración de riesgos que pudieran obstaculizar o impedir el logro de los objetivos.
- ❖ El control interno fue diseñado para dar una seguridad razonable de que las operaciones se realizan con eficacia, eficiencia y economía y de que los activos institucionales están debidamente resguardados; la información que se genera es confiable, de calidad, pertinente, veraz y oportuna, y se cumple con las disposiciones normativas aplicables, cuyo adecuado y permanente funcionamiento es responsabilidad de las personas servidoras públicas del Instituto, en sus respectivos niveles y ámbitos de competencia. Consta de los componentes siguientes:
 - **Ambiente de control:** Conjunto de normas, procesos y estructuras que constituyen la base para propiciar y mantener un ambiente y clima organizacional de respeto e integridad; que promueve una actitud de compromiso y es congruente con los valores contenidos en el Código de Ética del SNIEG y los principios que rigen el servicio público; establece una clara definición de responsabilidades, desagregación y delegación de funciones, además de prácticas adecuadas de administración de los recursos humanos, alineados en su conjunto con la misión, visión, objetivos y metas institucionales, para fomentar la transparencia y rendición de cuentas.
 - **Administración de riesgos:** Procedimiento para que las UA identifiquen, analicen, evalúen, jerarquicen, controlen, documenten y den seguimiento a los riesgos que puedan obstaculizar o impedir el cumplimiento de los objetivos y metas institucionales.
 - **Actividades de control:** Establecimiento, supervisión y actualización de las políticas, procedimientos, mecanismos y acciones necesarios para contribuir a garantizar que se lleven a cabo las directrices institucionales para administrar los riesgos, la adecuada segregación de funciones, la protección de los recursos institucionales y el logro de metas y objetivos.

NOTAS A LOS ESTADOS FINANCIEROS SEPTIEMBRE 2024

- **Información y comunicación:** Establecimiento de los canales y medios para recabar, compartir, comunicar y custodiar la información institucional, congruentes con la Ley del SNIEG y las disposiciones en materia de transparencia y protección de datos personales, así como con los Principios Institucionales de Seguridad de la Información.
- **Supervisión y seguimiento:** Que en forma directa e indirecta se debe realizar permanentemente para asegurar el adecuado funcionamiento y mejora continua del control interno institucional.

XIII. INFORMACIÓN POR SEGMENTOS

Sin información por revelar.

XIV. EVENTOS POSTERIORES AL CIERRE

Sin información por revelar.

XV. PARTES RELACIONADAS

Sin información por revelar.

XVI. RESPONSABILIDAD SOBRE LA PRESENTACIÓN RAZONABLE DE LA INFORMACIÓN CONTABLE

Estas Notas son parte integrante de los Estados Financieros, al 30 de septiembre de 2024.

NOTAS DE DESGLOSE

NOTAS AL ESTADO DE ACTIVIDADES

➤ INGRESOS DE GESTIÓN

- ❖ Se presenta la cuenta y monto de los recursos generados de Ingresos Devengados por Productos, Venta de Bienes y Prestación de Servicios, los cuales se muestran a continuación:

Concepto	(Pesos)		
	Ingresos Devengados		
	Ampliados al Presupuesto	Pendientes de Ampliar	Total
Productos	120,031,299	18,805,680	138,836,979
Ingresos por Venta de Bienes y Prestación de Servicios	153,267,755	45,824	153,313,579
Total de Ingresos Devengados	273,299,054	18,851,504	292,150,558

NOTAS A LOS ESTADOS FINANCIEROS SEPTIEMBRE 2024

- ❖ El total de los otros ingresos financieros se identifican con los procesos de captación siguientes:

(Pesos)					
Descripción	Ingresos Devengados Facturados pendientes de ampliar			Ingresos Financieros Ampliados	Total Ingresos Financieros
	En Trámite de Captación	Recibidos	Total		
Productos	0	18,805,680	18,805,680	120,031,299	138,836,979
Ingresos por Venta de Bienes y Prestación de Servicios de los Poderes Legislativo y Judicial y de los Órganos Autónomos	0	45,824	45,824	153,267,755	153,313,579
Otros ingresos financieros por actividades diversas no inherentes a la operación	0	5,054,102	5,054,102	11,850,059	16,904,161
Total de Ingresos	0	23,905,606	23,905,606	285,149,113	309,054,719

- PARTICIPACIONES, APORTACIONES, CONVENIOS, INCENTIVOS DERIVADOS DE LA COLABORACIÓN FISCAL, FONDOS DISTINTOS DE APORTACIONES, TRANSFERENCIAS, ASIGNACIONES, SUBSIDIOS Y SUBVENCIONES, Y PENSIONES Y JUBILACIONES

En el cuadro siguiente se presenta la cuenta y monto de Transferencias, Asignaciones, Subsidios y Subvenciones y Pensiones y Jubilaciones de los recursos presupuestarios calendarizados, mismos que se utilizaron para gastos de operación, correspondientes a erogaciones destinadas a sufragar los servicios personales, materiales y suministros y servicios generales necesarios para producir y difundir información estadística y geográfica:

(Pesos)	
Ingresos Presupuestarios	
Transferencias, Asignaciones, Subsidios y Subvenciones, y Pensiones y Jubilaciones	10,045,773,720
Total de Ingresos Fiscales	10,045,773,720

- OTROS INGRESOS Y BENEFICIOS

Los recursos provenientes de Otros Ingresos corresponden a los rubros siguientes:

(Pesos)		
Concepto	Subtotal	Total
Ingresos financieros por actividades diversas no inherentes a la operación		16,904,161
Beneficios relacionados con bienes de consumo		1,671,303
Devoluciones al almacén de bienes entregados en ejercicios anteriores	247,528	
Variación positiva por precio promedio del inventario inicial	460	
Penalizaciones aplicadas a proveedores en adquisiciones de materiales y suministros	172,366	
Variación positiva por redondeos en el SIA-SIGA	1,262	

NOTAS A LOS ESTADOS FINANCIEROS SEPTIEMBRE 2024

(Pesos)

Concepto	Subtotal	Total
Variación positiva por homologación de artículos en el SIA-SIGA	73,542	
Descuentos aplicados por proveedores en adquisiciones	126,340	
Registro de entradas al almacén con constancia de propiedad	4,400	
Reaprovechamiento de bienes de consumo	1,045,405	
Beneficios relacionados con bienes muebles e inmuebles		40,360,577
Alta por Reposición	39,571,543	
Penalizaciones aplicadas a proveedores en adquisiciones de bienes inventariables	372,087	
Penalizaciones aplicadas a contratistas	416,947	
Total de Otros Ingresos y Beneficios		58,936,041

➤ GASTOS Y OTRAS PÉRDIDAS

El Instituto tuvo gastos con mayor representatividad en Servicios Personales del orden del 79.1%, los pagos más significativos corresponden a remuneraciones al personal eventual, compensación garantizada, así como sueldos base; en Servicios Generales del 15.5% principalmente por gastos para operativos y trabajos de campo en áreas rurales, impuestos sobre nómina, así como arrendamiento de edificios y locales, estos dos aspectos representan 94.6% del total de los gastos, el resto de las erogaciones y otras pérdidas son derivadas del funcionamiento regular de la operación para producir bienes y servicios, las cuales equivalen al 5.4% del total. La integración se presenta en el cuadro siguiente:

(Pesos)

Concepto	Parcial	Sub-Total	Total	%
Gastos de Funcionamiento:			8,978,736,575	96.5
Servicios Personales		7,368,405,473		79.1
Presupuesto ejercido capítulo 1000	7,368,405,473			
Materiales y Suministros		173,024,707		1.9
Presupuesto ejercido capítulo 2000	181,781,486			
Proveedores de materiales y suministros de consumo con ingreso al almacén	-83,394,817			
Salidas por vales de papelería	74,638,038			
Servicios Generales		1,437,306,395		15.5
Presupuesto ejercido capítulo 3000	1,437,688,866			
Anticipos a proveedores del capítulo 3000	-382,471			
Transferencias, Asignaciones, Subsidios y Otras Ayudas			392,013	0.0
Ayudas Sociales		35,318		
Transferencias al Exterior a Gobiernos Extranjeros y Organismos Internacionales		356,695		
Otros Gastos y Pérdidas Extraordinarias			321,137,337	3.5
Bienes de consumo		181,272		0.0
Disminución de Inventarios	567			
Enajenaciones	122,281			

NOTAS A LOS ESTADOS FINANCIEROS SEPTIEMBRE 2024

(Pesos)

Concepto	Parcial	Sub-Total	Total	%
Variación negativa por redondeos en el SIA-SIGA	515			
Variación negativa por homologación de artículos en el SIA-SIGA	57,909			
Activos Fijos		320,956,065		3.5
Enajenaciones	1,187,015			
Siniestros	6,547,729			
Venta de Desechos	107,265			
Reactivación de Depreciación Acumulada	240,201			
Baja por Reposición	41,811,606			
Baja por Numerario	323,220			
Depreciación de Bienes Inmuebles	38,973,510			
Depreciación de Bienes Muebles	231,765,519			
Inversión Pública			1,998,338	0.0
Inversión Pública No Capitalizable		1,998,338		
Total de Gastos y Otras Pérdidas			9,302,264,263	100.0

(Pesos)

Concepto	Saldo		Variación	%
	30-septiembre-2024	31-diciembre-2023		
Ingresos de Gestión	292,150,558	284,712,256	7,438,302	2.6
Participaciones, Aportaciones, Convenios, Incentivos Derivados de Colaboración Fiscal, Fondos Distintos de Aportaciones, Transferencias, Asignaciones, Subsidios y Subvenciones, y Pensiones y Jubilaciones	10,045,773,720	9,767,251,825	278,521,895	2.9
Otros Ingresos y Beneficios	58,936,041	6,399,449	52,536,592	821.0
Total Ingresos y Otros Beneficios	10,396,860,319	10,058,363,530	338,496,789	3.4
Gastos de Funcionamiento	8,978,736,575	9,540,822,883	-562,086,308	-5.9
Transferencias, Asignaciones, Subsidios y Otras Ayudas	392,013	2,139,797	-1,747,784	-81.7
Otros Gastos y Pérdidas Extraordinarias	321,137,337	314,912,606	6,224,731	2.0
Inversión Pública	1,998,338	290,000	1,708,338	589.1
Total de Gastos y Otras Pérdidas	9,302,264,263	9,858,165,286	-555,901,023	-5.6
Resultado del Ejercicio (Ahorro/Desahorro)	1,094,596,056	200,198,244	894,397,812	446.8

NOTAS A LOS ESTADOS FINANCIEROS SEPTIEMBRE 2024

COMPARATIVO ENTRE EL ESTADO DE ACTIVIDADES Y FLUJO DE EFECTIVO DE LAS EROGACIONES REALIZADAS EN MATERIALES Y SUMINISTROS

(Pesos)

Concepto	Estado de Actividades	Estado de Flujos de Efectivo	Variación
Materiales y Suministros	173,024,707	181,781,486	-8,756,779

La variación se integra de los conceptos siguientes:

(Pesos)

Concepto	Importe	
	Parcial	Total
Beneficios relacionados con Materiales y Suministros de consumo		1,671,303
Devoluciones al almacén de bienes entregados en ejercicios anteriores	247,528	
Variación positiva por precio promedio del inventario inicial	460	
Penalizaciones aplicadas a proveedores en adquisiciones de materiales y suministros	172,366	
Variación positiva por redondeos en el SIA-SIGA	1,262	
Variación positiva por homologación de artículos en el SIA-SIGA	73,542	
Descuentos aplicados por proveedores en adquisiciones	126,340	
Reaprovechamiento de bienes de consumo	1,045,405	
Entradas por Constancia de Propiedad	4,400	
Menos:		181,272
Otros Gastos y Pérdidas Extraordinarias relacionados con Materiales y Suministros de consumo		
Variación negativa por precio promedio del inventario	1,082	
Enajenaciones	122,281	
Variación negativa por homologación de artículos en el SIA-SIGA	57,909	
Mas:		
Otros movimientos que afectan el almacén		-5,002,232
Ejercicio del presupuesto con entrada al almacén en 2023	-581	
Anticipos a proveedores de bienes de consumo	-8,662,405	
Saldo en proveedores	3,660,754	
Menos:		5,244,578
Variación en el saldo de Almacenes (Saldo inicial del periodo menos saldo final del periodo)		
Total Variación		-8,756,779

NOTAS AL ESTADO DE SITUACIÓN FINANCIERA

➤ ACTIVO

Del total de Activos del Instituto, 37.0% corresponde a Bienes Inmuebles, Infraestructura y Construcciones en Proceso, 26.1% a Bienes Muebles propiedad del Instituto, 33.4% a Efectivo y Equivalentes y 3.5% a Derechos a Recibir Efectivo o Equivalentes a Corto y Largo Plazo, Almacenes, Derecho a Recibir Bienes o Servicios y Activo Diferido.

NOTAS A LOS ESTADOS FINANCIEROS SEPTIEMBRE 2024

(Pesos)

Concepto	Saldo		Variación
	30-septiembre-2024	31-diciembre-2023	
Efectivo y Equivalentes	1,536,100,838	803,011,685	733,089,153
Derechos a Recibir Efectivo o Equivalentes	72,682,442	16,596,998	56,085,444
Derecho a Recibir Bienes o Servicios	14,037,097	14,117,629	-80,532
Almacenes	74,122,320	68,877,742	5,244,578
Derechos a Recibir Efectivo o Equivalentes a Largo Plazo	0	1,000,000	-1,000,000
Bienes Inmuebles, Infraestructura y Construcciones en Proceso	2,119,345,131	2,049,844,261	69,500,870
Bienes Muebles	3,295,913,997	3,382,324,702	-86,410,705
Depreciación, Deterioro y Amortización Acumulada de Bienes	-2,511,267,554	-2,393,976,559	-117,290,995
Activos Diferidos	0	1,245,859	-1,245,859
Total Activo	4,600,934,271	3,943,042,317	657,891,954

❖ Efectivo y equivalentes

En este rubro se integran los recursos monetarios que en su mayoría maneja la Tesorería del Instituto en cuentas bancarias en moneda nacional de conformidad con la normatividad establecida para las disponibilidades financieras y en menor medida aquellos que están en poder de las AA; se registran las cuentas a nivel mayor siguientes: Bancos/Tesorería e Inversiones Temporales. La cuenta de Bancos/Tesorería está dividida en dos grupos, el primero con la subcuenta de Bancos de Ingresos Institucionales en la cual se tienen recursos obtenidos principalmente de la subcuenta de Ingresos por Productos y Aprovechamientos de Servicios, y el segundo con la subcuenta de Bancos Recursos Presupuestarios, integrado por recursos provenientes del presupuesto conformado por cuentas de cheques y depósitos a la vista, donde el saldo representa el 0.6% del total. La cuenta de Inversiones Temporales que constituye el 99.4% del total, corresponde a operaciones de Reporto con Valores Gubernamentales a corto plazo, para garantizar el cumplimiento de los compromisos de pago del Instituto.

(Pesos)

Concepto	Saldo		Variación	%
	30-septiembre-2024	31-diciembre-2023		
Bancos de Ingresos Institucionales	29,121	37,740	-8,619	-22.8
Bancos Recursos Presupuestarios/Cuentas de Cheques	1,525,196	2,316,155	-790,959	-34.1
Bancos Recursos Presupuestarios/Depósitos a la Vista	8,024,865	21,919,390	-13,894,525	-63.4
Bancos Inversiones Temporales	1,526,521,656	778,738,400	747,783,256	96.0
Total Efectivo y Equivalentes	1,536,100,838	803,011,685	733,089,153	91.3

❖ Derechos a recibir efectivo o equivalentes

Este rubro representa los derechos de cobro originados en el desarrollo de las actividades del Instituto, por ejemplo: los recursos asignados para comisiones oficiales, emisión de facturas por los servicios que presta el Instituto, saldos deudores de faltantes de bienes inventariables, así como de saldos por recuperar de recursos presupuestarios. A continuación, se relacionan los importes que los integran y su antigüedad:

NOTAS A LOS ESTADOS FINANCIEROS SEPTIEMBRE 2024

(Pesos)

Vencimiento	Importe	%	Comentarios
Hasta 90 días	70,761,782	97.4	Se integra principalmente por 23,905,606 pesos en ingresos propios devengados; 25,101,726 pesos por productos y otros ingresos; 21,551,448 pesos en cuentas por cobrar derivadas de operaciones presupuestarias; 162,144 pesos en deudores diversos derivados de operaciones presupuestarias; 40,858 pesos por deudores diversos de difícil recuperación.
Mayor a 90 días y hasta 180 días	22,482	0.0	El importe se integra por 4,046 pesos en deudores diversos derivados de operaciones presupuestarias y 18,436 pesos por deudores diversos de difícil recuperación.
Mayor a 180 días y hasta 365 días	1,080,556	1.5	Se integra por 639,256 pesos en deudores diversos derivados de operaciones presupuestarias, así como 441,300 pesos por fondos rotatorios.
Mayor a 365 días	817,622	1.1	Se integra por 648,083 pesos por deudores diversos de difícil recuperación y 169,539 pesos por deudores de inventarios.
Total	72,682,442	100.0	

De la cuenta de Deudores Diversos por Cobrar a Corto Plazo, destacan los conceptos siguientes:

- Faltantes de Bienes Muebles

La integración de los faltantes de bienes muebles inventariables se muestra a continuación:

(Pesos)

Área Administrativa	Ámbito	Deudores por faltantes de Bienes Muebles							
		2019		2020		2021		Total	
		Núm.	Valor	Núm.	Valor	Núm.	Valor	Núm.	Valor
D. Regional Occidente	Jalisco	0	0	10	17,365	4	22,278	14	39,643
	Michoacán	3	27,954	0	0	0	00	3	27,954
D. Regional Noroeste	Baja California	0	0	0	0	4	6,946	4	6,946
	Sonora	0	0	0	0	1	9,403	1	9,403
D. Regional Sureste	Quintana Roo	0	0	3	12,876	0	0	3	12,876
D. Regional Noreste	Coahuila	0	0	0	0	2	3,473	2	3,473
D. Regional Sur	Chiapas	1	9,149	1	9,402	3	12,876	5	31,427
	Oaxaca	0	0	1	1,736	0	0	1	1,736
	Aguascalientes	0	0	0	0	1	11,865	1	11,865
D. Regional Centro Norte	Guanajuato	0	0	1	12,061	2	3,473	3	15,534
	San Luis Potosí	0	0	0	0	1	1,736	1	1,736
Total Faltante de Bienes^{1/}		4	37,103	16	53,440	18	72,050	38	162,593

^{1/}Por lo que se refiere a los ejercicios 2022, 2023 y 2024, no existe información que revelar.

NOTAS A LOS ESTADOS FINANCIEROS SEPTIEMBRE 2024

- Saldos por Recuperar de Recursos Presupuestarios

(Pesos)

Área Administrativa	Ámbito	Deudores de Recursos Presupuestarios											
		2019		2020		2021		2022		2024		Total	
		Núm.	Valor	Núm.	Valor	Núm.	Valor	Núm.	Valor	Núm.	Valor	Núm.	Valor
D. Regional Norte	Chihuahua	0	0	1	11,200	0	0	0	0	0	0	1	11,200
	Durango	0	0	3	4,144	0	0	1	1,620	0	0	4	5,764
	Zacatecas	0	0	1	5,946	0	0	0	0	0	0	1	5,946
D. Regional Occidente	Jalisco	0	0	93	73,510	5	7,129	1	28,004	0	0	99	108,643
	Baja California	18	11,501	43	27,158	0	0	1	153,252	0	0	62	191,911
	Baja California Sur	0	0	12	45,313	0	0	0	0	3	20,060	15	65,373
D. Regional Noroeste	Sinaloa	1	9,541	6	8,573	0	0	0	0	1	8,607	8	26,721
	Sonora	1	2,533	32	104,398	25	21,250	3	4,808	5	13,049	66	146,038
	Coahuila	0	0	17	9,200	11	3,990	0	0	4	9,028	32	22,218
D. Regional Noreste	Nuevo León	0	0	0	0	40	25,910	0	0	0	0	40	25,910
	Tamaulipas	0	0	0	0	0	0	0	0	8	8,550	8	8,550
D. Regional Sur	Oaxaca	0	0	0	0	13	7,750	0	0	0	0	13	7,750
D. Regional Centro	CDMX Norte	0	0	0	0	17	75,971	0	0	0	0	17	75,971
	CDMX	0	0	1	5,382	0	0	0	0	0	0	1	5,382
Total Saldo por Recuperar^{1/}		20	23,575	209	294,824	111	142,000	6	187,684	21	59,294	367	707,377

^{1/}Por lo que se refiere al ejercicio 2023, no existe información que revelar.

(Pesos)

Total de eventos por recuperar al cierre del mes de septiembre de 2024	Número de eventos	Importe
	405	869,970

- ❖ Derechos a recibir Bienes o Servicios

Las cuentas que integran este rubro representan los anticipos entregados a proveedores y prestadores de servicios del Instituto. A continuación, se relacionan los importes que los integran:

(Pesos)

Vencimiento	Importe	%	Comentarios
Hasta 90 días	10,535,798	75.0	Se integra por 8,662,405 pesos en anticipos a proveedores de materiales y suministros, 1,490,922 pesos en anticipos a contratistas de obra pública, y 382,471 pesos por anticipos a proveedores de servicios generales.
Mayor a 90 y hasta 180 días	1,401,267	10.0	Los saldos únicamente corresponden a anticipos a contratistas de obra pública.
Mayor a 180 y hasta 365 días	2,100,032	15.0	Los saldos únicamente corresponden a anticipos a contratistas de obra pública.
Total	14,037,097	100.0	

- ❖ Inventarios

Sin información por revelar.

NOTAS A LOS ESTADOS FINANCIEROS SEPTIEMBRE 2024

❖ Almacenes

- Los almacenes se encuentran registrados a su costo de adquisición, de acuerdo con las Reglas Específicas del Registro y Valoración del Patrimonio emitidas por el CONAC (Reglas Específicas del Patrimonio).

(Pesos)

Concepto	Saldo		Variación	%
	30-septiembre-2024	31-diciembre-2023		
Almacén de Materiales y Suministros de Consumo	74,122,320	68,877,742	5,244,578	7.6
Total Bienes Disponibles	74,122,320	68,877,742	5,244,578	7.6

- Los saldos contables de los almacenes de materiales y suministros de consumo se encuentran conciliados con la relación de bienes del SIA-SIGA, de acuerdo con lo siguiente:

(Pesos)

Concepto	SIA-Contabilidad	SIA-SIGA	Diferencia
Total Almacenes de Materiales y Suministros de Consumo Conciliados	74,122,320	74,122,320	0

❖ Estimación por pérdida o deterioro de activos circulantes

Sin información por revelar.

❖ Otros activos circulantes

Sin información por revelar.

❖ Inversiones financieras a largo plazo

Sin información por revelar.

❖ Derechos a recibir efectivo o equivalentes a largo plazo

- Con fecha 14 de agosto de 2024, el INEGI recibió la totalidad de los pagos realizados por la Asociación Mexicana de Secretarios de Desarrollo Económico, A C., al amparo de la factura KA04613 de fecha 30 de agosto de 2019, más los intereses moratorios establecidos en el convenio para la conclusión del Juicio Ordinario Civil Federal expediente 183/2020. Con lo anterior, se liquida el saldo deudor que tenía con el INEGI.

(Pesos)

Concepto	Saldo		Variación	%
	30-septiembre-2024	31-diciembre-2023		
Créditos Sujetos a Resolución Judicial Recursos Propios	0	1,000,000	-1,000,000	-100.0
Total Derechos a Recibir Efectivo o Equivalentes a Largo Plazo	0	1,000,000	-1,000,000	-100.0

NOTAS A LOS ESTADOS FINANCIEROS SEPTIEMBRE 2024

❖ Bienes inmuebles, infraestructura y construcciones en proceso

- El Instituto actualizó el valor contable de sus Inmuebles conforme a los avalúos de fecha 19 de mayo de 2015, efectuados por el INDAABIN órgano desconcentrado de la SHCP, y recibidos de la DGARMSC con el Oficio número 803.4./186/2015 de fecha 12 de junio de 2015; los inmuebles que son adquiridos posteriores a esta fecha se registran al valor de la operación de adquisición; asimismo, el valor se actualiza con la capitalización de las obras y la aplicación de la depreciación, el cual se realiza al mes siguiente de su registro.
- Adicionalmente, con base en el Oficio número 803.6./227/2022 de fecha 11 de mayo de 2022, emitido por la DRM, adscrita a la DGARMSC, por medio del cual envió a la DCI el Dictamen Valuatorio con Secuencial 07-21-CG-00116 de fecha 31 de marzo de 2022, del inmueble denominado "INEGI DRSU", pronunciado por el INDAABIN, en el que determinó el Valor Razonable del inmueble y la vida útil remanente de 50 años, con el fin de actualizar los valores contables del Instituto y quedó representado de la manera siguiente:

(Pesos)

Concepto	30-septiembre-2024	31-diciembre-2023	Variación	%
Terrenos	449,470,125	449,470,125	0	0.0
Edificios no Habitacionales	1,609,582,558	1,569,934,185	39,648,373	2.5
Subtotal Bienes Inmuebles	2,059,052,683	2,019,404,310	39,648,373	2.0
Construcciones en Proceso en Bienes Propios	60,292,448	30,439,951	29,852,497	98.1
Subtotal de Construcciones en Proceso	60,292,448	30,439,951	29,852,497	98.1
Suma Bienes Inmuebles, Infraestructura y Construcciones en Proceso	2,119,345,131	2,049,844,261	69,500,870	3.4
Depreciación Acumulada de Bienes Inmuebles	-416,808,087	-377,834,577	-38,973,510	10.3
Total	1,702,537,044	1,672,009,684	30,527,360	1.8

- La integración de la variación generada con el ejercicio anterior en los Bienes Inmuebles, Infraestructura y Construcciones en Proceso se muestra a continuación:

(Pesos)

Concepto	Parcial	Subtotal	Total
Terrenos			0
Edificios no Habitacionales:			39,648,373
Av. Patriotismo #711, Edificio A, Col. San Juan, C.P. 03730, Ciudad de México Lama Construcciones y Proyectos S.A. de C. V. LO-40-100-040100993-N-1-2024	Pago de finiquito	4,566,530	
Av. Patriotismo #711, Edificio C, Col. San Juan, C.P. 03730, Ciudad de México Lama Construcciones y Proyectos S.A. de C. V. LO-40-100-040100993-N-1-2024	Pago de finiquito	17,665,220	
Av. 16 de Septiembre #670, Col. Mexicaltzingo, C.P. 44180, Guadalajara, Jalisco Corporación y Construcción del Golfo S.A. de C.V. LO-40-100-040100993-N-4-2023	Pago de finiquito	1,886,446	
Calle 60 #378-A, Col. Mérida Centro, C.P. 97000, Mérida, Yucatán Grupo Constructor Infinity del Bajío LO-40-100-040100993-N-3-2023	Pago de finiquito	5,294,707	
Av. Insurgentes Poniente #77, Col. Centro, C.P. 63000, Tepic, Nayarit Corporación y Construcción del Golfo S.A. de C.V. LO-40-100-040100993-N-4-2023	Pago de finiquito	2,732,580	
Calle Mariano Abasolo #3510, Col. Pueblo Nuevo, C.P. 23060, La Paz, Baja California Sur			

NOTAS A LOS ESTADOS FINANCIEROS SEPTIEMBRE 2024

(Pesos)

Concepto		Parcial	Subtotal	Total
Solcyd, S.A. de C.V. LO-40-100-040100993-N-2-2023	Pago de finiquito		7,502,890	
Construcciones en Proceso en Bienes Propios:				29,852,497
Edificio Sede Av. Héroe de Nacozari Sur # 2301, Fracc. Jardines del Parque, C.P. 20276, Aguascalientes				
Ingeniare Creativa S.A. de C.V. Contrato LO-040100993-N-1-2023	Pago de estimaciones	10,190,946	36,867,483	
	Pago de amortizaciones	4,375,138		
Contrato LO-040100993-E8-2022	Reclasificación de proyecto	1,162,517		
Solcyd S.A. de C.V. Contrato LO-40-100-040100993-N-6-2023	Pago de estimaciones	15,111,976		
	Pago de amortizaciones	6,026,906		
Av. Balderas #71, Col. Centro, C.P. 06040, Ciudad de México				
CR 18 Diseño y Construcción S.A. de C.V. Contrato LO-40-100-040100993-N-5-2023	Pago de estimaciones	1,382,085	-270,732	
	Pago de amortizaciones	345,521		
	Pago de finiquito	-1,998,338		
Av. Patriotismo #711, Edificio A, Col. San Juan, C.P. 03730, Ciudad de México				
Lama Construcciones y Proyectos S.A. de C.V. Contrato LO-40-100-040100993-N-1-2024	Pago de estimaciones	16,166,340	83,342	
	Pago de amortizaciones	6,065,410		
	Pago de finiquito	-22,231,750		
Contrato LO-040100993-E4-2021	Reclasificación de proyecto	83,342		
Av. 16 de Septiembre #670, Col. Mexicaltzingo, C.P. 44180, Guadalajara, Jalisco				
Corporación y Construcción del Golfo S.A. de C.V. Contrato LO-40-100-040100993-N-4-2023	Pago de estimaciones	723,029	-823,332	
	Pago de amortizaciones	340,085		
	Pago de finiquito	-1,886,446		
Av. Insurgentes Poniente #77, Col. Centro, C.P. 63000, Tepic, Nayarit				
Corporación y Construcción del Golfo S.A. de C.V. Contrato LO-40-100-040100993-N-4-2023	Pago de estimaciones	298,690	-2,390,842	
	Pago de amortizaciones	43,048		
	Pago de finiquito	-2,732,580		
Calle Mariano Abasolo #3510, Col. Pueblo Nuevo, C.P. 23060, La Paz, Baja California Sur				
Solcyd S.A. de C.V. Contrato LO-40-100-040100993-N-2-2023	Pago de finiquito	-7,502,890	-7,502,890	
Calle 60 #378-A, Col. Mérida Centro, C.P. 97000, Mérida, Yucatán				
Grupo Constructor Infinity del Bajío S.A. de C.V. Contrato LO-40-100-040100993-N-3-2023	Pago de estimaciones	2,148,222	-2,259,586	
	Pago de amortizaciones	886,899		
	Pago de finiquito	-5,294,707		
Bldv. José Musa de León #1210, Fracc. Los Pinos, C.P. 25198, Saltillo, Coahuila de Zaragoza				
Alan Daniel Silva Ávila Contrato LO-40-100-040100993-N-2-2024	Pago de estimaciones	4,304,337	6,149,054	
	Pago de amortizaciones	1,844,717		
Total variación				69,500,870

NOTAS A LOS ESTADOS FINANCIEROS SEPTIEMBRE 2024

- Producto de la conciliación contable-física con la DRM de la DGARMSG

(Pesos)

Concepto	Registro Contable	Valor relación de bienes inmuebles	Diferencia
Terrenos	449,470,125	449,470,125	0
Edificios no Habitacionales	1,609,582,558	1,609,582,558	0
Total Bienes Inmuebles Conciliados	2,059,052,683	2,059,052,683	0

❖ Bienes muebles

- En este apartado se incluyen todos los bienes muebles propios del Instituto para el desarrollo de sus actividades, los cuales se detallan a continuación:

(Pesos)

Concepto	Saldo		Variación
	30-septiembre-2024	31-diciembre-2023	
Mobiliario y Equipo de Administración	1,686,340,643	1,786,049,229	-99,708,586
Mobiliario y Equipo Educacional y Recreativo	52,755,745	52,768,767	-13,022
Equipo e Instrumental Médico y de Laboratorio	8,837,727	10,956,380	-2,118,653
Vehículos y Equipo de Transporte	949,772,506	920,277,658	29,494,848
Maquinaria, Otros Equipos y Herramientas	598,207,376	612,272,668	-14,065,292
Subtotal de Bienes Muebles	3,295,913,997	3,382,324,702	-86,410,705
Depreciación Acumulada de Bienes Muebles	-2,094,459,467	-2,016,141,982	-78,317,485
Total	1,201,454,530	1,366,182,720	-164,728,190

- La integración de la variación de los Bienes Muebles del Instituto se muestra a continuación:

(Pesos)

Alta / Baja	Mobiliario y Equipo de Administración	Mobiliario y Equipo Educacional y Recreativo	Equipo e Instrumental Médico y de Laboratorio	Vehículos y Equipo de Transporte	Maquinaria, Otros Equipos y Herramientas	Total
Enajenaciones	81,133,601	1,804,062	2,266,919	16,821	27,475,163	112,696,566
Venta de Desechos	28,747,732	84,228	0	24,579	3,906,954	32,763,493
Siniestros	2,159,093	13,639	0	9,465,422	29,360	11,667,514
Pago por Numerario	803,319	25,534	0	0	36,973	865,826
Baja por reemplazo por garantía	42,746,293	0	0	0	421,484	43,167,777
Baja por reemplazo por contrato de mantenimiento	0	0	0	0	337,360	337,360
Baja por Reposición	70,161	0	0	0	499,960	570,121
Donaciones	1,596,413	0	0	0	0	1,596,413
Total Bajas	157,256,612	1,927,463	2,266,919	9,506,822	32,707,254	203,665,070
Adquisiciones	20,086,938	1,902,843	148,266	39,001,670	15,956,718	77,096,435
Elaboraciones	232,976	0	0	0	0	232,976

NOTAS A LOS ESTADOS FINANCIEROS SEPTIEMBRE 2024

(Pesos)

Alta / Baja	Mobiliario y Equipo de Administración	Mobiliario y Equipo Educativo y Recreativo	Equipo e Instrumental Médico y de Laboratorio	Vehículos y Equipo de Transporte	Maquinaria, Otros Equipos y Herramientas	Total
Alta por constancia de propiedad federal	77,403	0	0	0	0	77,403
Alta por Reposición	36,897,157	0	0	0	2,674,386	39,571,543
Total Altas	57,294,474	1,902,843	148,266	39,001,670	18,631,104	116,978,357
Ajuste por reactivación	253,552	11,598	0	0	10,858	276,008
Total Ajustes	253,552	11,598	0	0	10,858	276,008
Depreciaciones	11,966,481	540,579	-1,771,451	62,443,442	5,138,434	78,317,485
Variación	-111,675,067	-553,601	-347,202	-32,948,594	-19,203,726	-164,728,190

- Los saldos contables de los bienes muebles se encuentran conciliados con la relación de bienes (SIA Inventarios) de acuerdo con lo siguiente:

(Pesos)

Concepto	Registro Contable	Relación de Bienes Muebles	Diferencia
Total Bienes Muebles Conciliados	3,295,913,997	3,295,913,997	0

- ❖ Activos Intangibles

Sin información que revelar.

- ❖ Depreciación, Deterioro y Amortización Acumulada de Bienes

El método de depreciación de los bienes muebles e inmuebles se registra de conformidad con lo establecido en el "Acuerdo por el que se emiten las reglas específicas del registro y valoración del patrimonio" emitido por el CONAC y publicado en el Diario Oficial de la Federación el 13 de diciembre de 2011, siendo la última reforma el 27 de diciembre de 2017; la integración del saldo se representa a continuación:

(Pesos)

Concepto	Parcial	Importe	%
Depreciación Acumulada de Bienes Inmuebles		416,808,087	16.6
Depreciación Acumulada de Bienes Muebles		2,094,459,467	83.4
Mobiliario y Equipo de Administración	1,226,096,618		48.8
Mobiliario y Equipo Educativo y Recreativo	33,621,949		1.4
Equipo Instrumental Médico y de Laboratorio	6,047,426		0.2
Vehículos y Equipo de Transporte	492,795,139		19.6
Maquinaria, Otros Equipos y Herramientas	335,898,335		13.4
Total de Depreciación Acumulada de Bienes		2,511,267,554	100.0

NOTAS A LOS ESTADOS FINANCIEROS SEPTIEMBRE 2024

- Con base en lo dispuesto en las Reglas Generales del Patrimonio y las Reglas Específicas del Patrimonio, la depreciación de los Bienes Muebles se realiza a partir del mes de diciembre de 2014, considerando los parámetros de Estimación de Vida Útil de los bienes instrumentales, autorizados por el Comité de Bienes Muebles del INEGI en las sesiones ordinarias número 03/2014, 06/2020 y 06/2022 celebradas el 9 de junio de 2014, 14 de diciembre de 2020 y 12 de diciembre de 2022, respectivamente.
- Así mismo, conforme a lo establecido en el numeral 6.1 Revisión de la vida útil, del Acuerdo por el que se Reforman las Reglas Específicas del Patrimonio que señala: "La vida útil debe revisarse periódicamente y, si las expectativas actuales varían significativamente de las estimaciones previas, deben ajustarse los cargos en los periodos que restan de vida útil."; los miembros del Comité de Bienes Muebles del Instituto, autorizaron en la Sesión Ordinaria 06/2022 celebrada el 12 de diciembre de 2022, las modificaciones a los Parámetros de estimación de vida útil de los bienes instrumentales del Instituto, los cuales fueron aplicados a partir del mes de enero de 2023; por lo que se realizó el ajuste a la depreciación acumulada de 4,045 bienes.
- El registro de la Depreciación Consolidada de los Bienes Muebles del Instituto se muestra a continuación:

(Pesos)

Concepto	Total de bienes SIA Inventarios			Depreciación				Saldo por Depreciar	
	%	Bienes	Importe	Ejercicio 2024	Ejercicios Anteriores	Acumulada		Importe	%
						Importe	%		
Mobiliario y Equipo de Administración	90.9	264,177	1,686,340,643	12,601,528	1,213,495,090	1,226,096,618	72.7	460,244,025	27.3
Mobiliario y Equipo Educativo y Rec.	1.7	4,913	52,755,745	149,011	33,472,938	33,621,949	63.7	19,133,796	36.3
Equipo Instrum. Médico y de Laboratorio	0.2	744	8,837,727	22,494	6,024,932	6,047,426	68.4	2,790,301	31.6
Vehículos y Equipo de Transporte	1.4	4,132	949,772,506	2,767,888	490,027,251	492,795,139	51.9	456,977,367	48.1
Maquinaria, Otros Equipos y Herramientas	5.8	16,722	598,207,376	11,005,832	324,892,503	335,898,335	56.2	262,309,041	43.8
Total Bienes Ejercicio 2024	100.0	290,688	3,295,913,997	26,546,753	2,067,912,714	2,094,459,467	63.5	1,201,454,530	36.5

(Pesos)

Concepto	Total de bienes SIA Inventarios			Depreciación				Saldo por Depreciar	
	%	Bienes	Importe	Ejercicio 2024	Ejercicios Anteriores	Acumulada		Importe	%
						Importe	%		
Bienes registrados en 2024	2.2	6,443	116,685,847	4,197,499	0	4,197,499	3.6	112,488,348	96.4
Bienes registrados 2007-2023	50.1	145,632	2,222,651,702	15,869,046	1,117,816,474	1,133,685,520	51.0	1,088,966,182	49.0
Bienes con vida útil cumplida	47.7	138,613	956,576,448	6,480,208	950,096,240	956,576,448	100.0	0	0.0
Total Bienes Ejercicio 2024	100.0	290,688	3,295,913,997	26,546,753	2,067,912,714	2,094,459,467	63.5	1,201,454,530	36.5

❖ Activos Diferidos

Sin información que revelar.

NOTAS A LOS ESTADOS FINANCIEROS SEPTIEMBRE 2024

- ❖ Estimación por pérdida o deterioro de activos no circulantes

Sin información que revelar.

- ❖ Otros activos no circulantes

Sin información que revelar.

➤ PASIVO

- ❖ El Pasivo Circulante corresponde 100% al Pasivo del Instituto, de conformidad con el cuadro siguiente:

(Pesos)

Concepto	Saldos al Inicio del Periodo	Movimientos del Periodo		Saldos al Final del Periodo
		Cargos	Abonos	
Pasivo Circulante	825,703,064	330,587,634,741	330,150,642,745	388,711,068
Cuentas por Pagar a Corto Plazo	809,612,134	329,810,165,736	329,365,290,514	364,736,912
Pasivos Diferidos a Corto Plazo	3,951	5,401,731	5,422,656	24,876
Otros Pasivos a Corto Plazo	16,086,979	772,067,274	779,929,575	23,949,280
Total Pasivo	825,703,064	330,587,634,741	330,150,642,745	388,711,068

- ❖ La integración y variación por cuentas del total del Pasivo se muestra a continuación:

(Pesos)

Concepto	Saldo		Variación	%
	30-septiembre-2024	31-diciembre-2023		
Proveedores por Pagar a Corto Plazo	49,970,010	5,555,466	44,414,544	799.5
Retenciones y Contribuciones por Pagar a Corto Plazo	272,591,649	378,732,978	-106,141,329	-28.0
Devoluciones de la Ley de Ingresos por Pagar a Corto Plazo	0	49,326,840	-49,326,840	-100.0
Otras Cuentas por Pagar a Corto Plazo	42,175,253	375,996,850	-333,821,597	-88.8
Total Cuentas por Pagar a Corto Plazo	364,736,912	809,612,134	-444,875,222	-54.9
Ingresos Cobrados por Adelantado a Corto Plazo	24,876	3,951	20,925	529.6
Total Pasivos Diferidos a Corto Plazo	24,876	3,951	20,925	529.6
Ingresos por Clasificar	43,674	5,898	37,776	640.5
Otros Pasivos Circulantes	23,905,606	16,081,081	7,824,525	48.7
Total Otros Pasivos a Corto Plazo	23,949,280	16,086,979	7,862,301	48.9
Total Pasivo	388,711,068	825,703,064	-436,991,996	-52.9

NOTAS A LOS ESTADOS FINANCIEROS SEPTIEMBRE 2024

❖ Cuentas por pagar a corto plazo.

La integración del rubro Cuentas por pagar a corto plazo, se muestra a continuación:

(Pesos)

Vencimiento	Importe	%	Comentarios
Hasta 90 días	355,681,054	97.5	Está integrado por 272,655,703 pesos de retenciones y contribuciones por pagar a corto plazo; 46,309,255 pesos por proveedores de bienes muebles; 31,091,956 pesos de recursos captados en inversión; 3,660,754 pesos en proveedores de materiales y suministros; 1,083,557 pesos de otros ingresos; 347,753 pesos en rendimientos bancarios; 239,346 pesos de reintegros del ejercicio actual y ejercicios anteriores; 233,445 pesos de servicios personales y nómina; 31,060 pesos de fondos de gastos institucionales y fondo rotatorio; 14,605 pesos de pagos no aplicados y depósitos ajenos; así como 13,620 pesos de recursos en proceso de recuperación y depósitos por aclarar.
91 días hasta 180 días	1,163,044	0.3	Se integra por 1,122,462 pesos por reciprocidad bancaria, 21,772 pesos en pensiones alimenticias y depósitos ajenos; 7,858 pesos por recursos en trámite de recuperación y por 10,952 pesos de retenciones y contribuciones por pagar a corto plazo.
181 hasta 365 días	7,562,632	2.1	Corresponden 6,227,159 pesos en reciprocidad bancaria, 611,085 pesos en fondos rotatorios, 461,000 pesos en gastos institucionales, 249,841 pesos a descuentos y percepciones a favor de terceros, 9,871 pesos en pensión alimenticia y 3,676 pesos en depósitos ajenos.
Mayor a 365 días	330,182	0.1	Corresponden -324,847 pesos de descuentos y percepciones a favor de terceros y 655,029 pesos por depuración de saldos de dudosa recuperación.
Total	364,736,912	100.0	

- La integración de la cuenta de Retenciones y Contribuciones por Pagar a Corto Plazo se muestra a continuación:

(Pesos)

Vencimiento	Importe	%	Comentarios
Hasta 90 días	272,655,703	100.0	Corresponden principalmente a retenciones realizadas a los trabajadores para pagos a favor de terceros como son: ISR de Sueldos y Salarios y las generadas a favor de CONSAR, ISSSTE, Fondo de la Vivienda del Instituto de Seguridad y Servicios Sociales de los Trabajadores del Estado, Impuestos Estatales, entre otros.
91 días hasta 180 días	10,952	0.0	Se integra por 10,109 pesos de deducciones por mandato judicial; 274 pesos en aportaciones y cuotas al ISSSTE; 311 pesos por ISR de sueldos y salarios y 258 pesos de seguros de retiro Cesantía en Edad Avanzada y Vejez (CEAV) pagado en exceso al ISSSTE.
181 días hasta 365	249,841	0.1	El importe corresponde 240,801 pesos de ISR por resolución de autoridad judicial; 8,424 pesos por deducciones por mandato judicial y 616 pesos de ISR por nómina.
Mayor a 365 días	-324,847	-0.1	El importe se integra por: -344,623 pesos en los conceptos de CEAV, además de -6,529 pesos de seguros de retiro CEAV pagado en exceso al ISSSTE; 30,988 pesos en ISR de sueldos y Salarios; -2,891 pesos por ahorro solidario, así como -1,792 pesos en cuotas al ISSSTE.
Total	272,591,649	100.0	

- Los trabajos de depuración y recuperación de los **-344,623** pesos se ejecutan coordinadamente entre la Dirección de Remuneraciones de la Dirección General Adjunta de Recursos Humanos y la Coordinación General de Asuntos Jurídicos (CGAJ). Esta última interpuso en el entonces

Tribunal Federal de Justicia Fiscal y Administrativa a través del Oficio número 805/072/2015 de fecha 13 de marzo de 2015, la demanda de nulidad en contra del ISSSTE y solicitó se declare la nulidad lisa y llana de la negativa ficta y se ordene la devolución de los recursos.

- La Sala Regional del Centro I del Tribunal Federal de Justicia Administrativa (TFJA) mediante acuerdo de fecha 18 de septiembre de 2017, notificado el día 3 de octubre de 2017, requirió al ISSSTE el cumplimiento de la sentencia 7.54/15-08-01-5 en el plazo de dos meses contados a partir de la fecha de notificación del acuerdo y devuelva los recursos.
- Mediante la devolución de los recursos que ha efectuado el ISSSTE se han regularizado saldos contables por concepto de Cesantía en Edad Avanzada y Ahorro Solidario por un importe de 320,341.4 pesos y está pendiente a la fecha un importe de 344,623.5 pesos.
- Se presentó recurso de queja con fecha 8 de enero de 2020 por incumplimiento de la sentencia, ya que el ISSSTE no ha pagado la cantidad total solicitada en devolución.
- El 30 de septiembre de 2021, por acuerdo de fecha 11 de agosto de 2021, se declaró que existe incumplimiento injustificado de la sentencia de fecha 1º de junio de 2016, por lo tanto, se hace efectivo el apercibimiento decretado en el acuerdo de fecha 4 de noviembre de 2016 y se le impone al C. titular de la Dirección de Prestaciones Económicas, Sociales y Culturales y al C. titular de la Dirección de Finanzas, ambos del ISSSTE, la multa mínima, consistente en 300 Unidades de Medida y Actualización, equivalente a 26,886.0 pesos; asimismo, se les requiere nuevamente a las autoridades demandadas el total cumplimiento de la sentencia.
- El 23 de noviembre de 2021, el TFJA da cuenta con escrito del ISSSTE en el que pretende dar cumplimiento y se le previene para que exhiba notificación en forma al Instituto de dicho cumplimiento.
- Con Oficio número 1500.1/297/2022 de fecha 29 de marzo de 2022, se presentó ante el TFJA solicitud para que requiriera nuevamente al ISSSTE el cumplimiento total de la resolución emitida en autos.
- Por acuerdo de fecha 2 de mayo de 2022, la Sala del TFJA declaró que existe incumplimiento injustificado de la sentencia y se hace efectivo el apercibimiento de fecha 23 de noviembre y se vuelve a requerir el cumplimiento de la sentencia a la Dirección de Prestaciones Sociales y Culturales y a la Dirección de Finanzas ambas del ISSSTE a cumplir sin demora lo ordenado en la sentencia de fecha 1º de junio de 2016.
- Por acuerdo de fecha 18 de agosto de 2022, los magistrados integrantes de la Sala Regional del Centro I, del TFJA determinaron que no hubo incumplimiento injustificado de la sentencia de fecha 1º de junio de 2016, emitida dentro del JN 754/15-08-01-5.
- Con fecha 26 de septiembre de 2022 el Instituto promovió amparo indirecto en contra del acuerdo de fecha 18 de agosto 2022.
- Con fecha 28 de septiembre de 2022, el amparo interpuesto por este Instituto en contra del acuerdo de fecha 18 de agosto de 2022, se radicó con el expediente 789/2022 en el Juzgado Primero de Distrito en el Estado de Aguascalientes, mismo que se desechó.
- Por acuerdo de fecha 24 de octubre 2022, se da cuenta con el Recurso de Queja interpuesto por el Instituto contra el desechamiento, el cual quedó radicado en el Primer Tribunal Colegiado del Trigésimo Circuito bajo el número 126/2022.
- Con fecha 19 de enero de 2023, se dictó la resolución en la Queja 126/2022, por lo que se revocó el auto del 28 de septiembre de 2022, dictado por el Juez Primero de Distrito en Aguascalientes en el juicio de amparo 789/2022/VIII y se ordenó proveer nuevamente sobre la admisión de la demanda de amparo interpuesta por este Instituto.

- Con fecha 2 de febrero de 2023 se admitió la demanda de amparo interpuesta por este Instituto. Está pendiente de resolución este juicio de amparo.
- Con fecha 28 de junio de 2023, se notificó la sentencia de fecha 26 de junio del 2023, dictada en el Juicio de Amparo 789/2022-VIII, por la cual se concede el amparo al Instituto para el efecto de que revoque la resolución reclamada dictada en el juicio de nulidad y se dicte otra en la que determine que existe incumplimiento por parte de la autoridad demandada de la sentencia dictada en favor del Instituto y requiera su cumplimiento. Este Instituto solicitó la firmeza de dicha sentencia en 2 ocasiones y con fechas 18 de agosto de 2023 y 19 de septiembre de 2023 el Juzgado acordó que estaba pendiente contar con la constancia de notificación de una autoridad del ISSSTE.
- Por acuerdo de fecha 9 de noviembre de 2023, se declaró la firmeza de la sentencia de fecha 26 de junio de 2023; mediante acuerdo de fecha 16 de noviembre de 2023, la Sala Regional del Centro I del TFJA, informa que en vías de cumplimiento de la ejecutoria se dejó sin efectos el proveído de fecha 18 de agosto de 2022, así mismo, se requiere a la Sala para que en el término de tres días informe sobre el cumplimiento de la sentencia definitiva de fecha 1º de junio de 2016 dictada en el juicio de origen, bajo apercibimiento que de no hacerlo se le impondrá multa.
- Por acuerdo de fecha 24 de noviembre de 2023, la autoridad responsable informa que se encuentra impedida para dar cumplimiento a lo solicitado, dentro del término otorgado, en virtud de que se encuentra corriendo el plazo concedido a la autoridad demandada para que dé cumplimiento a la sentencia definitiva dictada en el juicio de origen, solicitando se esté en espera de que se informe el cumplimiento de esta.
- Por acuerdo de fecha 20 de marzo de 2024, se da vista al INEGI para que se pronuncie respecto del presunto cumplimiento de la Sala Responsable, con fecha 26 de marzo de 2024, este Instituto realizó manifestaciones en el sentido de que la Sala Responsable no ha dado cabal cumplimiento a la ejecutoria de amparo, ya que de las constancias no se advierte que haya utilizado todos los medios de apremio para hacer cumplir al ISSSTE la sentencia de 1º de junio de 2016.
- Con fecha 29 de abril de 2024, el Instituto solicitó nuevamente el cumplimiento de la ejecutoria de amparo y la efectividad de los apercibimientos de multa realizados al ISSSTE.
- Por acuerdo del 2 de mayo de 2024, la Sala Regional del Centro I, requiere nuevamente a la autoridad demandada y vincula a la Dirección de Incorporación, Recaudación e Inversiones del ISSSTE para que dé cumplimiento a la sentencia, bajo apercibimiento de multa.
- Mediante acuerdo de fecha 22 de mayo de 2024, el Juzgado Primero de Distrito en el Estado de Aguascalientes determinó que no se encuentra cumplida la ejecutoria de amparo por lo que requiere nuevamente a la Sala Responsable para que en el término de 3 días informe el cumplimiento total de la ejecutoria de amparo.
- Mediante oficio No. 120.125/6131/2024 de fecha 7 de junio de 2024, el ISSSTE solicita a este Instituto diversa información y documentación para dar cumplimiento a la sentencia de fecha 1º de junio de 2016. A la fecha el INEGI se encuentra preparando la información para dar respuesta
- Con fecha 13 de junio de 2024, el Instituto informa a la Sala del Tribunal Federal de Justicia Administrativa que la referida solicitud de información del ISSSTE no implica el cumplimiento total a la sentencia de mérito. La cual fue acordada favorablemente por la Sala el 21 de junio de 2024.
- Con fecha 03 de julio de 2024, el INEGI dio respuesta al oficio No. 120.125/6131/2024 del ISSSTE, anexando diversa información y documentación para la devolución de la cantidad de 1,027,521 pesos, así mismo se informó a la Sala Regional Centro I, la respuesta que se dio al oficio de mérito.
- Con acuerdo de fecha 10 de julio de 2024, el Juzgado Primero de Distrito del Estado de Aguascalientes dio vista a este Instituto respecto del presunto cumplimiento manifestado por el ISSSTE en atención al oficio No. 120.125/6131/20224, por lo que este Instituto desahogó la vista en tiempo

NOTAS A LOS ESTADOS FINANCIEROS SEPTIEMBRE 2024

y forma el 15 de julio de 2024, por lo que en acuerdo de fecha 17 de julio de 2024, se dio cuenta con las manifestaciones realizadas por este Instituto en contra del presunto cumplimiento expuesto por el ISSSTE.

- ❖ Fondos y Bienes de Terceros en Garantía y/o Administración

Sin información que revelar.

- ❖ Pasivos diferidos

(Pesos)

Concepto	Saldo		Variación	%
	30-septiembre-2024	31-diciembre-2023		
Ingresos Cobrados por Adelantado a Corto Plazo	24,876	3,951	20,925	529.6
Total Pasivos Diferidos a Corto Plazo	24,876	3,951	20,925	529.6

- ❖ Provisiones

Sin información que revelar

- ❖ Otros Pasivos

(Pesos)

Concepto	Saldo		Variación	%
	30-septiembre-2024	31-diciembre-2023		
Ingresos por Clasificar	43,674	5,898	37,776	640.5
Otros Pasivos Circulantes	23,905,606	16,081,081	7,824,525	48.7
Total Otros Pasivos a Corto Plazo	23,949,280	16,086,979	7,862,301	48.9

- ❖ Pasivos Laborales asumidos en el ejercicio a reportar y anteriores

Sin información que revelar.

NOTAS AL ESTADO DE VARIACIÓN EN LA HACIENDA PÚBLICA

(Pesos)

Concepto	30-septiembre-2024	31-diciembre-2023	Variación	%
Aportaciones	166,346,124	178,106,341	-11,760,217	-6.6
Donaciones de Capital	222,053	258,310	-36,257	-14.0
Resultados del Ejercicio (Ahorro/Desahorro)	1,094,596,056	200,198,244	894,397,812	446.8
Resultados de Ejercicios Anteriores	2,458,213,438	2,229,504,427	228,709,011	10.3
Revalúos	492,845,532	509,271,931	-16,426,399	-3.2
Variación en la Hacienda Pública	4,212,223,203	3,117,339,253	1,094,883,950	35.1

NOTAS A LOS ESTADOS FINANCIEROS SEPTIEMBRE 2024

➤ HACIENDA PÚBLICA/PATRIMONIO CONTRIBUIDO

La variación corresponde a los traspasos al inicio del ejercicio de las operaciones realizadas en el ejercicio inmediato anterior, principalmente depreciaciones acumuladas de los bienes muebles.

(Pesos)

Concepto	30-septiembre-2024	31-diciembre-2023	Variación	%
Aportaciones	166,346,124	178,106,341	-11,760,217	-6.6
Donaciones de Capital	222,053	258,310	-36,257	-14.0
Variación en la Hacienda Pública/Patrimonio Contribuido	166,568,177	178,364,651	-11,796,474	-6.6

➤ HACIENDA PÚBLICA/PATRIMONIO GENERADO

- ❖ La variación se debe principalmente al traspaso de Resultados del Ejercicio de 2023 a las cuentas de Hacienda Pública/Patrimonio Contribuido y Resultados de Ejercicios Anteriores, así como de la determinación del Estado de Actividades, la cual se integra por el presupuesto ministrado, variaciones en Materiales y Suministros de Consumo y Activos Fijos.

(Pesos)

Concepto	30-septiembre-2024	31-diciembre-2023	Variación	%
Resultados del Ejercicio (Ahorro/Desahorro)	1,094,596,056	200,198,244	894,397,812	446.8
Resultados de Ejercicios Anteriores	2,458,213,438	2,229,504,427	228,709,011	10.3
Revalúo de Bienes Inmuebles	492,845,532	509,271,931	-16,426,399	-3.2
Variación en la Hacienda Pública/Patrimonio Generado	4,045,655,026	2,938,974,602	1,106,680,424	37.7

- ❖ El total de la Hacienda Pública/Patrimonio, se integra de los conceptos siguientes:

(Pesos)

Concepto	Importe	%
Mobiliario y Equipo de Administración	1,686,340,643	40.0
Edificios no Habitacionales	1,609,582,558	38.2
Equipo de Transporte	949,772,506	22.5
Disponibilidad Financiera-Presupuestaria	1,245,974,022	29.6
Maquinaria, otros Equipos y Herramientas	598,207,376	14.2
Terrenos	449,470,125	10.7
Mobiliario y Equipo Educativo y Recreativo	52,755,745	1.3
Ingresos pendientes por Dictaminar	23,905,606	0.6
Almacén de Materiales y Suministros de Consumo	74,122,320	1.8
Anticipo a Proveedores por Adquisición de Bienes y Prestación de Servicios a Corto Plazo	9,044,877	0.2
Anticipo de Contratistas por Obras Públicas a Corto Plazo	4,992,221	0.1
Equipo e Instrumental Médico y de Laboratorio	8,837,727	0.2
Construcciones en Proceso en Bienes Propios	60,292,448	1.4
Deudores Diversos de Activos Fijos	162,593	0.0
Materiales y Suministro de Consumo recibidos, en trámite de pago	-3,660,754	-0.01
Bienes Muebles Inmuebles e Intangibles recibidos, en trámite de pago	-46,309,256	-1.1

NOTAS A LOS ESTADOS FINANCIEROS SEPTIEMBRE 2024

(Pesos)

Concepto	Importe	%
Depreciación Acumulada de Bienes Inmuebles	-416,808,087	-9.9
Depreciación Acumulada de Bienes Muebles	-2,094,459,467	-49.7
Total Hacienda Pública / Patrimonio	4,212,223,203	100.0

NOTAS AL ESTADO DE FLUJOS DE EFECTIVO

(Pesos)

Concepto	Saldo		Variación	%
	30-septiembre-2024	31-diciembre-2023		
Efectivo	0	0	0	0.0
Bancos/Tesorería	9,579,182	24,273,285	-14,694,103	-60.5
Bancos/Dependencias y Otros	0	0	0	0.0
Inversiones Temporales (Hasta 3 meses)	1,526,521,656	778,738,400	747,783,256	96.0
Fondos con Afectación Específica	0	0	0	0.0
Depósitos de Fondos de Terceros en Garantía y/o Administración	0	0	0	0.0
Otros Efectivos y Equivalentes	0	0	0	0.0
Total Efectivo y Equivalentes	1,536,100,838	803,011,685	733,089,153	91.3

➤ APLICACIÓN DE RECURSOS EN ACTIVIDADES DE INVERSIÓN

Las adquisiciones efectivamente pagadas se detallan a continuación:

(Pesos)

Concepto	Saldo	
	30-septiembre-2024	31-diciembre-2023
Bienes Inmuebles, Infraestructura y Construcciones en Proceso	60,710,995	74,704,499
Terrenos	0	0
Viviendas	0	0
Edificios no Habitacionales	0	0
Infraestructura	0	0
Construcciones en Proceso en Bienes de Dominio Público	0	0
Construcciones en Proceso en Bienes Propios	60,710,995	74,704,499
Otros Bienes Inmuebles	0	0
Bienes Muebles	35,969,978	410,036,897
Mobiliario y Equipo de Administración	11,940,374	271,248,722
Mobiliario y Equipo Educativo y Recreativo	1,882,291	2,779,534
Equipo e Instrumental Médico y de Laboratorio	146,137	835,727
Vehículos y Equipo de Transporte	517,998	41,226,511
Equipo de Defensa y Seguridad	0	0
Maquinaria Otros Equipos y Herramientas	21,483,178	93,946,403
Colecciones, Obras de Arte y Objetos Valiosos	0	0
Activos Biológicos	0	0
Otras Inversiones	0	0
Total	96,680,973	484,741,396

NOTAS A LOS ESTADOS FINANCIEROS SEPTIEMBRE 2024

➤ ADQUISICIONES DE BIENES MUEBLES

(Pesos)

Presupuesto Ejercido	Saldo		Variación	%
	30-septiembre-2024	31-diciembre-2023		
Capítulo 5000	35,969,978	410,036,897	-374,066,919	-91.2

(Pesos)

Descripción de la cuenta	Presupuesto ejercido capítulo 5000
Mobiliario y Equipo de Administración	11,940,374
Mobiliario y Equipo Educacional y Recreativo	1,882,291
Equipo e Instrumental Médico y de Laboratorio	146,137
Vehículos y Equipo de Transporte	517,998
Maquinaria Otros Equipos y Herramientas	21,483,178
Total de bienes muebles	35,969,978

(Pesos)

Concepto	Importe
Adquisiciones acumuladas de bienes muebles	77,096,435
Pago del finiquito del contrato CA/15/CGI/2023, por la Instalación y puesta en operación de los bienes, switches y red inalámbrica para oficinas centrales y en la Dirección Regional Centro, incluida la penalización	5,554,885
Menos:	
Penalización incumplimiento de proveedor	372,087
Presupuesto ejercido acumulado	35,969,978
Proveedores	46,309,255
Diferencia	0

(Pesos)

Descripción de la Cuenta	Cargos Acumulados		Variación	%
	30-septiembre-2024	31-diciembre-2023		
Mobiliario y Equipo de Administración	57,294,474	278,236,287	-220,941,813	-79.4
Mobiliario y Equipo Educacional y Recreativo	1,902,843	2,790,443	-887,600	-31.8
Equipo e Instrumental Médico y de Laboratorio	148,266	837,118	-688,852	-82.3
Vehículos y Equipo de Transporte	39,001,670	41,226,511	-2,224,841	-5.4
Maquinaria Otros Equipos y Herramientas	18,631,104	116,265,339	-97,634,235	-84.0
Total Cargos Acumulados	116,978,357	439,355,698	-322,377,341	-73.4

NOTAS A LOS ESTADOS FINANCIEROS SEPTIEMBRE 2024

INTEGRACIÓN DE LOS CARGOS ACUMULADOS DE CUENTAS DE ACTIVO FIJO

(Pesos)

Concepto	Saldo		Variación	%
	30-septiembre-2024	31-diciembre-2023		
Altas por adquisiciones con presupuesto ejercido	35,969,978	271,014,389	-235,044,411	-86.7
Presupuesto devengado no pagado	0	139,022,508	-139,022,508	-100.0
Altas por penalizaciones aplicadas en adquisiciones	372,087	756,042	-383,955	-50.8
Elaboraciones	232,976	638,007	-405,031	-63.5
Altas por reposición	39,571,543	2,399,503	37,172,040	1,549.2
Altas por Constancia de propiedad federal	77,403	89,977	-12,574	-14.0
Altas de Acta de propiedad federal	0	4,400,500	-4,400,500	-100.0
Proveedores (Saldo de la cuenta contable)	46,309,255	5,554,885	40,754,370	733.7
Pago del finiquito del contrato CA/15/CGI/2022, por la adquisición de 4 balanceadores de red para el Centro de Datos, incluida la penalización	0	-720,941	720,941	-100.0
Pago del finiquito del contrato CA/15/CGI/2023, por la Instalación y puesta en operación de los bienes, switches y red inalámbrica para oficinas centrales y en la Dirección Regional Centro, incluida la penalización	-5,554,885	0	-5,554,885	-100.0
Anticipo del 30% del pedido CA/13/DGA/2023 al proveedor Zyania Telecomunicaciones, S.A. de C.V: por la ampliación del Sistema de detección y alertamiento de incendios	0	-1,387,726	1,387,726	-100.0
Amortización del Anticipo a Industrias Jafher SA de CV por la adquisición de Módulos según pedido PB/109-01/132/2022	0	843,616	-843,616	-100.0
Amortización del 30% al contrato CA/19/DGA/2022, por la adquisición, instalación y puesta en operación de un sistema de encapsulamiento y contención de filas de servidores	0	15,357,212	-15,357,212	-100.0
Amortización del anticipo del 30% del pedido CA/13/DGA/2023 al proveedor Zyania Telecomunicaciones, S.A. de C.V: por la ampliación del Sistema de detección y alertamiento de incendios	0	1,387,726	-1,387,726	-100.0
Subtotal:	116,978,357	439,355,698	-322,377,341	-73.4
Diferencia:	0	0	0	0.0

➤ Determinación de variaciones en la información del Estado de Actividades con el de Flujos de Efectivo

(Pesos)

Concepto	Estado de Actividades		Flujos de Efectivo		Diferencia Parcial
	Parcial	Total	Parcial	Total	
Ingresos y Otros Beneficios					
Ingresos de Gestión		292,150,558		273,299,054	18,851,504
Productos	138,836,979		120,031,299		
Ingresos por Venta de Bienes y Prestación de Servicios	153,313,579		153,267,755		

NOTAS A LOS ESTADOS FINANCIEROS SEPTIEMBRE 2024

(Pesos)

Concepto	Estado de Actividades		Flujos de Efectivo		Diferencia Parcial
	Parcial	Total	Parcial	Total	
Transferencias, Asignaciones, Subsidios y Subvenciones, y Pensiones y Jubilaciones		10,045,773,720		10,045,773,720	0
Otros Ingresos y Beneficios Varios		58,936,041		11,850,059	47,085,982
Total Ingresos		10,396,860,319		10,330,922,833	65,937,486
Gastos y Otras Pérdidas					
Gastos de Funcionamiento		8,978,736,575		8,987,875,825	-9,139,250
Capítulo 1000 Servicios Personales	7,368,405,473		7,368,405,473		
Capítulo 2000 Materiales y Suministros	173,024,707		181,781,486		
Capítulo 3000 Servicios Generales	1,437,306,395		1,437,688,866		
Capítulo 4000 Transferencias, Asignaciones, Subsidios y Subvenciones, y Pensiones y Jubilaciones		392,013		392,013	0
Otros Gastos y Pérdidas Extraordinarias		321,137,337		0	321,137,337
Estimaciones, Depreciaciones, Deterioros, Obsolescencia y Amortizaciones	320,838,145				
Disminución por Variación de Inventarios	567				
Otros Gastos	298,625				
Construcciones en Bienes no Capitalizables		1,998,338		0	1,998,338
Total de Gastos y Otras Pérdidas		9,302,264,263		8,988,267,838	313,996,425
Ahorro/Desahorro Neto del Ejercicio		1,094,596,056		1,342,654,995	-248,058,939

- La variación que se presenta entre el Estado de Actividades y Flujo de Efectivo en el rubro de materiales y suministros corresponde a las adquisiciones de materiales realizadas e ingresados al almacén, mismos que se están entregando a las áreas usuarias para ser utilizados en las actividades de la Encuesta Intercensal 2025.
- La variación en el rubro de servicios generales corresponde a la cuenta de Anticipo a Proveedores, por el pago del 30% del contrato para instalación de la planta generadora de energía eléctrica y de equipos de aire acondicionado de la Dirección Regional Centro Norte.
- Se presenta la conciliación entre los flujos netos de operación y el resultado de Ahorro/Desahorro a la fecha.

NOTAS A LOS ESTADOS FINANCIEROS SEPTIEMBRE 2024

CONCILIACIÓN DE LOS FLUJOS DE EFECTIVO NETOS DE LAS ACTIVIDADES DE OPERACIÓN

(Pesos)

Concepto	Saldo		Variación	%
	30-septiembre-2024	31-diciembre-2023		
Resultados del Ejercicio Ahorro/Desahorro	1,094,596,056	200,198,244	894,397,812	446.8
Movimientos de rubros que no afectan al efectivo				
Rubros de ingreso	-65,937,486	-6,418,637	-59,518,849	927.3
Recursos propios pendientes de ampliación al presupuesto	-23,905,606	-19,188	-23,886,418	124,486.2
Altas de activo fijo	-40,360,577	-4,256,917	-36,103,660	848.1
Incremento en Almacén de Bienes de Consumo	-1,671,303	-2,142,532	471,229	-22.0
Rubros de gasto	313,996,425	290,961,789	23,034,636	7.9
Depreciación de bienes inmuebles y muebles	270,739,029	302,133,580	-31,394,551	-10.4
Salidas con vales de papelería de materiales y suministros de consumo	74,638,038	80,119,162	-5,481,124	-6.8
Bajas de activo fijo	50,217,036	12,103,964	38,113,072	314.9
Costo de Operación de Programas de Años Anteriores	0	251,302	-251,302	-100.0
Construcciones en bienes no capitalizables	1,998,338	290,000	1,708,338	589.1
Enajenación y destrucción de materiales y suministros de consumo	122,281	383,574	-261,293	-68.1
Anticipo a proveedores de servicios generales	-382,471	0	-382,471	100.0
Entradas al almacén de materiales y suministros de consumo	-83,394,817	-104,359,980	20,965,163	-20.1
Gastos derivados de bienes de consumo (Correcciones en SIGA, Diferencia por redondeo y homologación de artículos)	58,991	40,187	18,804	46.8
Recursos asignados a bienes inmuebles y muebles	0	0	0	0.0
Flujos de Efectivo Netos de las Actividades de Operación	1,342,654,995	484,741,396	857,913,599	177.0

➤ Conciliación entre los Ingresos Presupuestarios y Contables, así como entre los Egresos Presupuestarios y los Gastos Contables

CONCILIACIÓN ENTRE LOS INGRESOS PRESUPUESTARIOS Y CONTABLES DEL 1º DE ENERO AL 30 DE SEPTIEMBRE DE 2024

(Pesos)

Concepto	2024
1. Ingresos Presupuestarios	10,330,922,833
2. Más Ingresos Contables No Presupuestarios	65,937,486
Ingresos Financieros	0
Incremento por Variación de Inventarios	1,372,473
Disminución del Exceso de Estimaciones por Pérdida o Deterioro u Obsolescencia	0
Disminución del Exceso de Provisiones	0
Otros Ingresos y Beneficios Varios	45,713,509
Otros Ingresos Contables No Presupuestarios	18,851,504
3. Menos Ingresos Presupuestarios No Contables	0
Aprovechamientos Patrimoniales	0

NOTAS A LOS ESTADOS FINANCIEROS SEPTIEMBRE 2024

CONCILIACIÓN ENTRE LOS INGRESOS PRESUPUESTARIOS Y CONTABLES DEL 1º DE ENERO AL 30 DE SEPTIEMBRE DE 2024

(Pesos)

Concepto	2024
Ingresos Derivados de Financiamientos	0
Otros Ingresos Presupuestarios No Contables	0
4. Total de Ingresos Contables	10,396,860,319

➤ Los conceptos que integran el saldo de Otros Ingresos y Beneficios Varios son los siguientes:

(Pesos)

Concepto	Subtotal	Total
Actividades diversas no inherentes a la operación		5,054,102
Beneficios relacionados con bienes de consumo		298,830
Penalizaciones aplicadas a proveedores en adquisiciones de materiales y suministros	172,366	
Diferencias por redondeo en SIA-SIGA	124	
Descuentos en las adquisiciones no consideradas en el SIA-SIGA	126,340	
Beneficios relacionados con bienes muebles e inmuebles		40,360,577
Alta por Reposición	39,571,543	
Penalizaciones aplicadas a proveedores en adquisiciones de bienes inventariables	372,087	
Penalizaciones aplicadas a contratistas	416,947	
Total de Otros Ingresos y Beneficios Varios		45,713,509

CONCILIACIÓN ENTRE LOS EGRESOS PRESUPUESTARIOS Y LOS GASTOS CONTABLES DEL 1º DE ENERO AL 30 DE SEPTIEMBRE DE 2024

(Pesos)

Concepto	2024
1.Total de Egresos Presupuestarios	9,084,948,811
2.Menos Egresos Presupuestarios No Contables	278,844,930
Materias Primas y Materiales de Producción y Comercialización	0
Materiales y Suministros	181,781,486
Mobiliario y Equipo de Administración	11,940,374
Mobiliario y Equipo Educativo y Recreativo	1,882,291
Equipo e Instrumental Médico y de Laboratorio	146,137
Vehículos y Equipo de Transporte	517,998
Equipo de Defensa y Seguridad	0
Maquinaria, Otros Equipos y Herramientas	21,483,178
Activos Biológicos	0
Bienes Inmuebles	0
Activos Intangibles	0

NOTAS A LOS ESTADOS FINANCIEROS SEPTIEMBRE 2024

CONCILIACIÓN ENTRE LOS EGRESOS PRESUPUESTARIOS Y LOS GASTOS CONTABLES DEL 1º DE ENERO AL 30 DE SEPTIEMBRE DE 2024

(Pesos)

Concepto	2024
Obra Pública en Bienes de Dominio Público	0
Obra Pública en Bienes Propios	60,710,995
Acciones y Participaciones de Capital	0
Compra de Títulos y Valores	0
Concesión de Préstamos	0
Inversiones en Fideicomisos, Mandatos y Otros Análogos	0
Provisiones para Contingencias y Otras Erogaciones Especiales	0
Amortización de la Deuda Pública	0
Adeudos de Ejercicios Fiscales Anteriores (ADEFAS)	0
Otros Egresos Presupuestarios No Contables	382,471
3. Más Gastos Contables No Presupuestarios	496,160,382
Estimaciones, Depreciaciones, Deterioros, Obsolescencia y Amortizaciones	320,838,145
Provisiones	0
Disminución de Inventarios	567
Otros Gastos	298,625
Inversión Pública no Capitalizable	1,998,338
Materiales y Suministros de consumo	173,024,707
Otros Gastos Contables No Presupuestarios	0
4.Total de Gastos Contables	9,302,264,263

➤ Los conceptos que integran los saldos de Otros Gastos son los siguientes:

(Pesos)

Concepto	Importe
Reactivación de depreciación acumulada derivado de faltante de inventario	240,201
Gastos derivados de diferencias por redondeos en bienes de consumo	58,424
Total de Otros Gastos	298,625

NOTAS DE MEMORIA (CUENTAS DE ORDEN)

➤ CUENTAS DE ORDEN CONTABLE

❖ Valores

Sin información que revelar.

NOTAS A LOS ESTADOS FINANCIEROS SEPTIEMBRE 2024

❖ Emisión de Obligaciones

Sin información que revelar.

❖ Aavales y Garantías

Sin información que revelar.

❖ Demandas judiciales en proceso de resolución

Los conceptos que se registran en las cuentas de orden Demandas Judiciales en Proceso de Resolución y Resolución de Demandas en Proceso Judicial, considerados como Pasivos Contingentes, se basan en la información que obra en los expedientes de la CGAJ del Instituto.

(Pesos)

Concepto	30-septiembre-2024		31-diciembre-2023		Variación	
	Casos	Importe	Casos	Importe	Casos	Importe
Juicios Laborales	167	1,596,574,419	167	1,539,681,788	0	56,892,631
Juicios Civiles	5	11,386,681	4	10,132,775	1	1,253,906
Total Demandas Judiciales en Proceso de Resolución	172	1,607,961,100	171	1,549,814,563	1	58,146,537

❖ Recursos a Favor del Instituto por Actividades Administrativas en Proceso

Los conceptos que se registran en estas cuentas de orden corresponden a los procesos a favor del INEGI, determinados como ganados o con posibilidad indeterminada.

(Pesos)

Concepto	30-septiembre-2024	
	Casos	Importe
Determinados como ganados	2	1,395,310
Posibilidad indeterminada de ganar	18	5,471,991
Recursos a Favor del Instituto por Actividades Administrativas en Proceso	20	6,867,301

❖ Inversión Mediante Proyectos para Prestación de Servicios y Similares

Sin información que revelar.

❖ Bienes Inmuebles en Comodato

Se integran en atención al Oficio número 803.6./454/2021 de fecha 13 de agosto de 2021 emitido por la DGARMSG, a través del cual informa a la DCI la relación de los inmuebles en Contratos de Comodato vigentes que el Instituto tiene celebrados con diversas dependencias, gobiernos estatales, autoridades e instituciones municipales, educativas y particulares, que se reconocen en cuentas de orden contable de acuerdo con lo que establece el CONAC.

En el mes de julio de 2023 se reconoció contablemente el inmueble ubicado en Carretera Manzanillo Cihuatlán s/n, Col. El Naranjo, Manzanillo, Colima, de acuerdo con el oficio número 1312.4./334/2023 de fecha 12 de julio de 2023 emitido por la DROC.

NOTAS A LOS ESTADOS FINANCIEROS SEPTIEMBRE 2024

En el mes de diciembre 2023, se reconocen contablemente los inmuebles en comodato siguientes: Avenida de la Convención de 1914 Norte, número 111, Fracc. Circunvalación Norte, C.P. 20020, Aguascalientes, Ags. y Paseo Alejandro Cervantes Delgado número 38, Lotes 1,2 y 4, Manzana V, Col. Universal, C.P. 39080, Chilpancingo de los Bravo, Guerrero. Este último, se devuelve el 31 de diciembre del ejercicio antes señalado debido al término de contrato.

En el mes de febrero 2024, se realizó la devolución por término de contrato de los inmuebles en comodato ubicados en: Avenida de la Convención de 1914 Norte, número 111, Fracc. Circunvalación Norte, C.P. 20020, Aguascalientes, Ags. y Calle Pedro Parga, número 125, Zona Centro, C.P. 20000, Aguascalientes, Ags.

En el mes de junio de 2024 se reconoció contablemente la ampliación del contrato en comodato del inmueble ubicado en Carretera Manzanillo Cihuatlán s/n, Col. El Naranjo, Manzanillo, Colima, con una vigencia del 1 de junio de 2024 al 31 de mayo de 2025.

En el mes de agosto de 2024 se realizó la devolución anticipada del inmueble en comodato ubicado en Avenida Corregidora, núm. 73, Col. Segundo de Cobán, Centro, C.P. 27000, Torreón, Coahuila de Zaragoza.

La integración del saldo se detalla a continuación:

(Pesos)

Número de Contrato de Comodato	Dirección del Inmueble	Nombre del Comodante	Número de Bienes Inmuebles en Comodato	Valor de Registro Contable
C 074/2022	Calle Territorio S/N, Fraccionamiento Ojocaliente, 20196, Aguascalientes, Aguascalientes, Aguascalientes.	H. Ayuntamiento del Municipio de Aguascalientes	1	1
DAJ/1544/2004	Avenida Héroe de Nacozari Sur Número 2301, Fraccionamiento Jardines del Parque, 20276, Aguascalientes, Aguascalientes, Aguascalientes.	Instituto del Agua del Estado de Aguascalientes	1	1
C 150/16	Avenida Gonzalo de Sandoval Número 444, Colonia Las Víboras, 28040, Colima, Colima, Colima.	Universidad de Colima	1	1
C 068/2024	Carretera Manzanillo Cihuatlán S/N, Colonia El Naranjo, 28860, Manzanillo, Manzanillo, Colima.	Universidad de Colima	1	1
D.A.J./332/ 2003	Avenida Constituyentes Oriente S/N, Colonia Centro, 76000, Santiago de Querétaro, Querétaro.	Gobierno del Estado de Querétaro	1	1
Total de Bienes Inmuebles en Comodato			5	5

❖ Total de Bienes en Comodato

(Pesos)

Concepto	Número de Bienes	Saldo		Variación	%
		30-septiembre-2024	31-diciembre-2023		
Bienes Inmuebles	5	5	8	-3	-37.5
Total de Bienes en Comodato	5	5	8	-3	-37.5

NOTAS A LOS ESTADOS FINANCIEROS SEPTIEMBRE 2024

❖ Contratos y convenios suscritos

A la fecha se tienen contratos y convenios suscritos para encuestas y trabajos especiales con los saldos siguientes:

(Pesos)

Vencimiento	Trabajos Especiales	Encuestas	Total
Hasta 90 días	0	6,095,092	6,095,092
91 días hasta 180 días	0	4,320,798	4,320,798
Mayor a 180 y hasta 365 días	0	510,466	510,466
Mayor a 365 días	0	0	0
Total	0	10,926,356	10,926,356

❖ Bienes inmuebles artísticos propios

De conformidad con lo establecido en los “Lineamientos para el registro auxiliar sujeto a inventario de bienes arqueológicos, artísticos e históricos bajo custodia de los entes públicos”, el Instituto reconoció en cuentas de orden contables:

- El Inmueble propio ubicado en Av. Balderas número 71 esquina Av. Morelos número 11 y esquina Artículo 123 en el Centro Histórico, delegación Cuauhtémoc, CDMX; con base en el Oficio número 1545-C/0709 de fecha 9 de agosto de 2013, emitido por la Dirección de Arquitectura y Conservación del Patrimonio Artístico Inmueble (DACPAI), en ese entonces del Instituto Nacional de Bellas Artes (INBA), en el que comunica que el inmueble en referencia está incluido en la Relación del INBA de Inmuebles con Valor Artístico, y dado a conocer por la DGARMSG de la DGA del INEGI.
- El inmueble propio ubicado en Calle 60 número 378, entre calle 39, calle 41 y calle 58, Colonia Mérida Centro, Mérida, Yucatán; con base en la Ficha de Catálogo Nacional de Inmuebles con Valor Artístico con clave YUC-MER-259-18269 de fecha de catalogación 01/10/2002, emitido por el Departamento de Conservación, Registro e Inspección de la Arquitectura, de la Subdirección de Conservación e Investigación de la DACPAI del INBA, y dado a conocer mediante el Oficio número 803.6/87/2022 de fecha 9 de marzo de 2022, emitido por la DRM.

(Pesos)

Concepto	30-septiembre-2024	31-diciembre-2023	Variación	%
Bienes Inmuebles Artísticos Propios	2	2	0	0.0
Total Bienes Artísticos Propios:	2	2	0	0.0

❖ Bienes inmuebles de dominio público

En el mes de noviembre de 2021 se registró en cuentas de orden contables, el Inmueble de dominio público, identificado en el Inventario del Sistema de Información Inmobiliaria Federal y Paraestatal con el Registro Federal Inmobiliario 14-8171-7, conforme al “Acuerdo por el que se destina al INEGI el inmueble federal denominado “Condominio Empresarial CIMA, piso 2 y estacionamiento números 6, 7 y 8” ubicado en Calle López Cotilla número 2032, Colonia Poniente, Sector Juárez, Guadalajara, Estado de Jalisco”, publicado en el DOF el 15 de octubre de 2020 por el INDAABIN. Estableciendo en el Primero y Cuarto de este documento que se destina el inmueble descrito al Instituto, “para que lo utilice para el desarrollo de actividades relacionadas con el cumplimiento de sus atribuciones” y “el destino únicamente confiere al INEGI el derecho de aprovechar el inmueble destinado para el uso autorizado, pero no transmite la propiedad de este, ni otorga derecho real alguno sobre él”.

NOTAS A LOS ESTADOS FINANCIEROS SEPTIEMBRE 2024

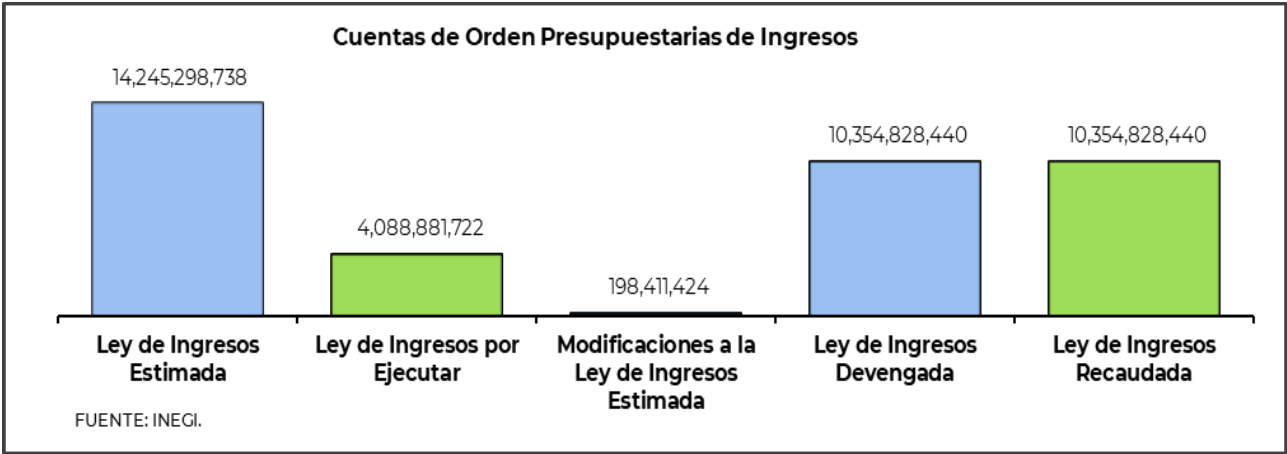
(Pesos)

Concepto	30-septiembre-2024	31-diciembre-2023	Variación	%
Bienes Inmuebles de Dominio Público en Uso	1	1	0	0.0
Total Bienes de Domino Público en Uso:	1	1	0	0.0

➤ CUENTAS DE ORDEN PRESUPUESTARIAS

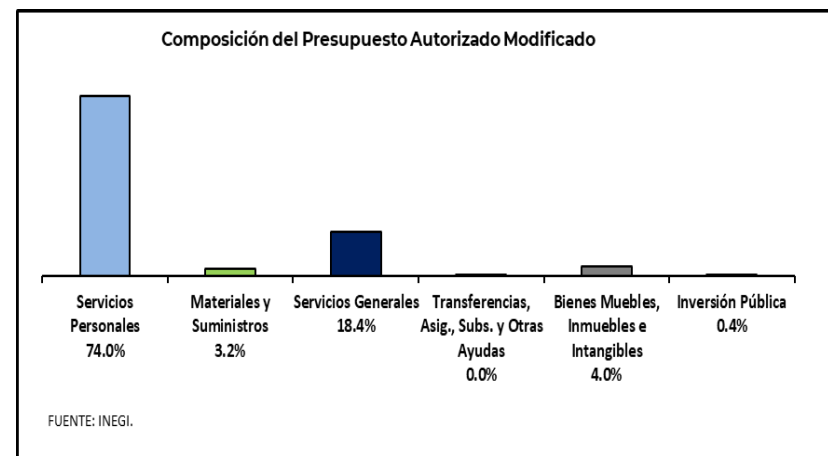
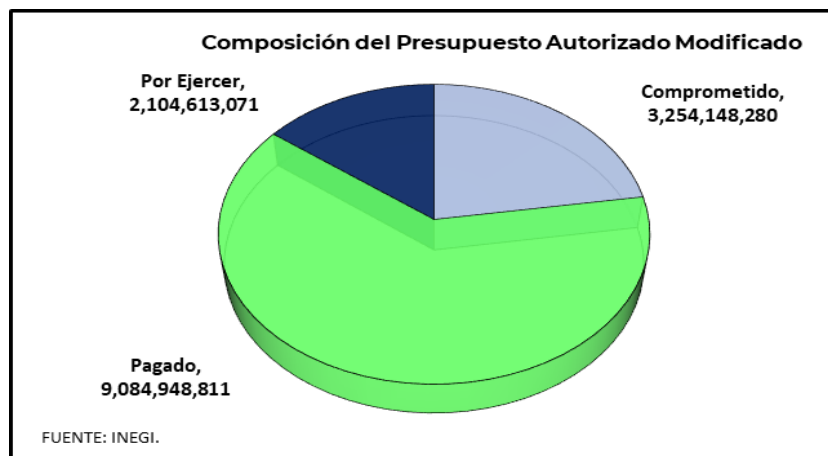
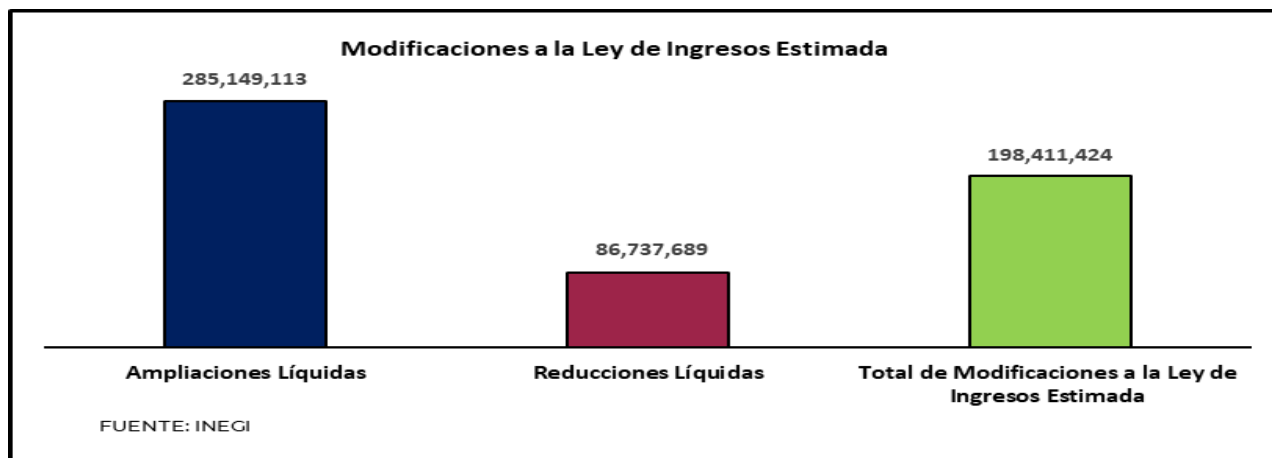
❖ Cuentas de Ley de Ingresos

Se muestra el avance presupuestario siguiente:



(Pesos)

Concepto	30-septiembre-2024
Ley de Ingresos Estimada	14,245,298,738
Ley de Ingresos por Ejecutar	4,088,881,722
Modificaciones a la Ley de Ingresos Estimada	198,411,424
Ley de Ingresos Devengada	10,354,828,440
Ley de Ingresos Recaudada	10,354,828,440



(Pesos)

Concepto	30-septiembre-2024
Servicios Personales	10,681,037,529
Materiales y Suministros	466,753,083
Servicios Generales	2,658,744,351
Transferencias, Asignaciones, Subsidios y Otras Ayudas	2,890,959
Bienes Muebles, Inmuebles e Intangibles	571,273,976
Inversión Pública	63,010,264
Total de Presupuesto Autorizado Modificado	14,443,710,162

NOTAS A LOS ESTADOS FINANCIEROS SEPTIEMBRE 2024

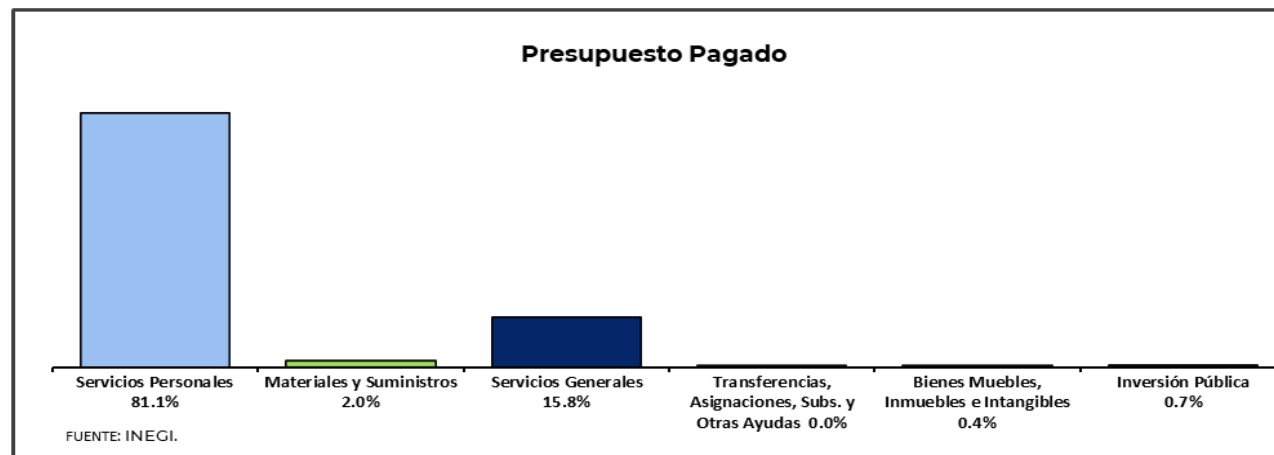
- Para el ejercicio 2024 el presupuesto autorizado modificado se distribuyó 74% a Servicios Personales, destacando remuneraciones al personal eventual, sueldo base y compensación garantizada; 18.4% a Servicios Generales, destacando las partidas de gastos para operativos y trabajos de campo en áreas rurales, impuestos sobre nómina, viáticos nacionales para servidores públicos en el desempeño de sus funciones, así como arrendamiento de edificios y locales. Los capítulos de Materiales y Suministros, Inversión Física, Transferencias, Asignaciones, Subsidios y Otras Ayudas e Inversión Pública, representan 7.6% del total del presupuesto autorizado modificado.

❖ Cuentas de Presupuesto de Egresos

Se muestra el avance presupuestario siguiente:

(Pesos)

Concepto	30-septiembre-2024
Presupuesto de Egresos Aprobado	14,245,298,738
Presupuesto de Egresos por Ejercer	2,104,613,071
Modificaciones al Presupuesto de Egresos Aprobado	198,411,424
Presupuesto de Egresos Comprometido	3,254,148,280
Presupuesto de Egresos Devengado	9,084,948,811
Presupuesto de Egresos Ejercido	9,084,948,811
Presupuesto de Egresos Pagado	9,084,948,811

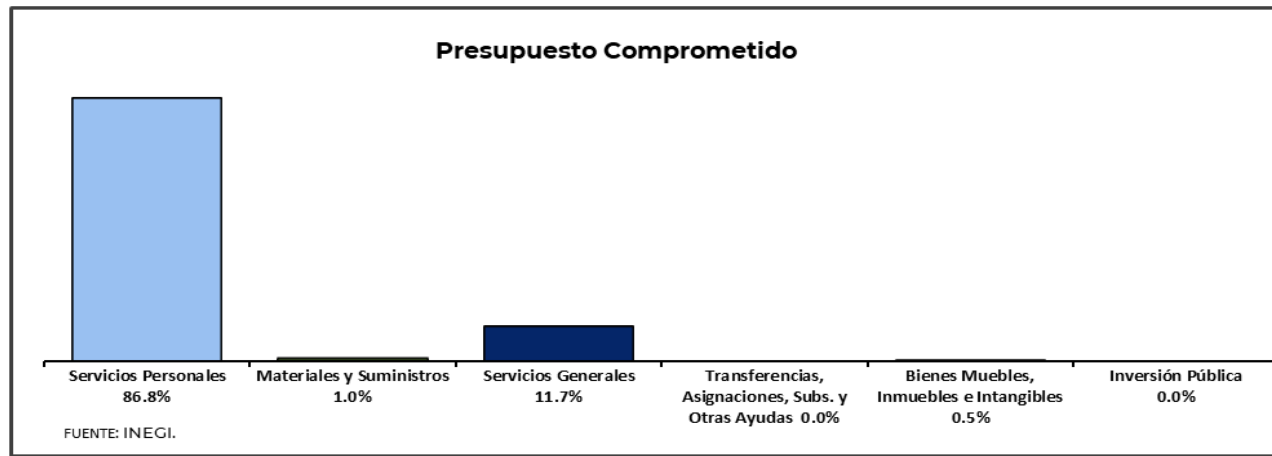


NOTAS A LOS ESTADOS FINANCIEROS SEPTIEMBRE 2024

(Pesos)

Concepto	30-septiembre-2024
Servicios Personales	7,368,405,473
Materiales y Suministros	181,781,486
Servicios Generales	1,437,688,866
Transferencias, Asignaciones, Subsidios y Otras Ayudas	392,013
Bienes Muebles, Inmuebles e Intangibles	35,969,978
Inversión Pública	60,710,995
Presupuesto Pagado	9,084,948,811

- El presupuesto pagado representó el 62.9% del presupuesto autorizado modificado. Del total del ejercido corresponden 81.1% a Servicios Personales resaltando las partidas de remuneraciones al personal eventual, compensación garantizada y sueldos base; 15.8% de Servicios Generales sobresaliendo los gastos para operativos y trabajos de campo en áreas rurales, impuestos sobre nómina, arrendamiento de edificios y locales, así como viáticos nacionales para servidores públicos en el desempeño de sus funciones; 2.0% en Materiales y Suministros principalmente en las partidas de combustible, lubricantes y aditivos para vehículos terrestres, aéreos, marítimos, lacustres y fluviales destinados a servicios públicos y la operación de programas públicos, productos alimenticios para el personal en las instalaciones en las dependencias y combustibles, lubricantes y aditivos para vehículos terrestres, aéreos, marítimos, lacustres y fluviales destinados a servicios administrativos; 0.4% de Bienes Muebles, Inmuebles e Intangibles y 0.7% de Inversión Pública.



NOTAS A LOS ESTADOS FINANCIEROS SEPTIEMBRE 2024

(Pesos)

Concepto	30-septiembre-2024
Servicios Personales	2,823,701,612
Materiales y Suministros	32,099,117
Servicios Generales	381,148,483
Transferencias, Asignaciones, Subsidios y Otras Ayudas	0
Bienes Muebles, Inmuebles e Intangibles	17,199,068
Inversión Pública	0
Saldo del Presupuesto Comprometido	3,254,148,280

- En el saldo del Presupuesto Comprometido destaca el capítulo de Servicios Personales con el 86.8% resaltando las partidas de compensación garantizada, sueldo base y remuneraciones al personal eventual; Servicios Generales el 11.7% principalmente por arrendamiento de edificios y locales, difusión de mensaje sobre programas y actividades gubernamentales, servicios de vigilancia, así como servicios de lavandería, limpieza e higiene; y 1.0% en el capítulo de Materiales y Suministros donde la partida más significativa está en combustibles, lubricantes y aditivos para vehículos terrestres, aéreos, marítimos, lacustres y fluviales destinados a servicios públicos y la operación de programas públicos; y 0.5% de Bienes Muebles, Inmuebles e Intangibles.

❖ Recursos asignados para la operación

- Los recursos asignados al Instituto para cubrir los gastos de operación e inversión, conforme al presupuesto autorizado se detallan a continuación:

(Pesos)

Capítulo del Gasto	Ingresos propios ampliados al presupuesto 1	Recursos Fiscales Ministrados 2	Total de Ingresos 3 = 1 + 2	Gastos de Operación e Inversión 4	Presupuesto Comprometido 5	Total de Gasto de Operaciones e Inversiones 6= (4+5)	Disponibilidad Presupuestaria 7= (3-6)
Servicios Personales	0	7,563,718,811	7,563,718,811	7,368,405,473	91,531,908	7,459,937,381	103,781,430
Materiales y Suministros	137,309,669	255,019,145	392,328,814	181,781,486	19,972,093	201,753,579	190,575,235
Servicios Generales	147,839,444	1,942,444,939	2,090,284,383	1,437,688,866	158,025,579	1,595,714,445	494,569,938
Transferencias, Asignaciones, Subsidios y Otras Ayudas	0	2,290,959	2,290,959	392,013	0	392,013	1,898,946
Bienes Muebles, Inmuebles e Intangibles	0	219,289,602	219,289,602	35,969,978	17,199,068	53,169,046	166,120,556
Inversión Pública	0	63,010,264	63,010,264	60,710,995	0	60,710,995	2,299,269
Totales	285,149,113	10,045,773,720	10,330,922,833	9,084,948,811	286,728,648	9,371,677,459	959,245,374

NOTAS A LOS ESTADOS FINANCIEROS SEPTIEMBRE 2024

(Pesos)

Concepto	Ingresos Ampliados al Presupuesto
Prestación de Servicios Institucionales	153,267,755
Ingresos por Venta de Bienes, Prestación de Servicios y Otros Ingresos	153,267,755
Productos Financieros Obtenidos	120,031,299
Total Productos	120,031,299
Enajenación de bienes muebles	968,730
Enajenación de bienes muebles inventariados	165,340
Enajenación de desechos no inventariados	803,788
Actividades diversas	21,335
Indemnizaciones de bienes muebles inventariados	8,843,584
Indemnizaciones de operación	80,462
Indemnizaciones otras	955,676
Beneficios varios	11,144
Total Otros Ingresos	11,850,059
Total Ingresos	285,149,113

Bajo protesta de decir verdad declaramos que los Estados Financieros y sus notas, son razonablemente correctos y son responsabilidad del emisor.

Preparó: L.C.P. Susana Patricia Casas Acevedo
Subdirectora de Registro Contable

Revisó: L.C.P. Nicolás López García
Director de Contabilidad Institucional

Autorizó: Lic. Sonia Galicia Ortiz
Directora General Adjunta de Programación,
Organización y Presupuesto

Elaboró:
PHC