


GUIA DE LLENADO PARA LOS CUADERNILLOS DE LAS ESTADÍSTICAS JUDICIALES

(PEC-6-34 y PEC-6-35)



Modelo 1998



INSTITUTO NACIONAL DE ESTADÍSTICA
GEOGRAFÍA E INFORMÁTICA

DR © 1998, **Instituto Nacional de Estadística,**
Geografía e Informática
Edificio Sede
Av. Héroe de Nacozari Núm. 2301 Sur
Fracc. Jardines del Parque, CP 20270
Aguascalientes, Ags.

Dirección Internet
<http://www.inegi.gob.mx>

Guía de Llenado para los Cuadernillos de las
Estadísticas Judiciales (PEC-6-34 y PEC-6-35)
Modelo 1998

Impreso en México

Presentación

El Instituto Nacional de Estadística, Geografía e Informática (INEGI) presenta la Guía de Llenado para los Cuadernillos de las Estadísticas Judiciales (PEC-6-34 y PEC-6-35) modelo 1998 en la que se proporcionan indicaciones básicas que facilitan la identificación de los datos solicitados en los formatos estadísticos, así como criterios uniformes para su correcto llenado.

La presente Guía de Llenado sustituye a la editada en 1997, y presenta los cambios hechos a los Cuadernillos de las Estadísticas Judiciales, modelo 1998, que serán utilizados para recabar la información a partir de 1998. Dichos cambios corresponden principalmente: al incremento en su tamaño, con la finalidad de ampliar el espacio para respuestas, a la condición de instrucción escolar de la población registrada, que anteriormente se presentaba en dos apartados y ahora en uno, y por último al hecho de incluir el espacio de observaciones en cada uno de los casos a registrar.

La guía está dirigida a las personas que laboran en los juzgados de primera instancia en materia penal, responsables de proporcionar la información estadística sobre presuntos delincuentes y delincuentes sentenciados, tanto del fuero federal como del fuero común.

El presente documento está integrado por una introducción que describe la utilidad de las estadísticas judiciales, un apartado de lineamientos a observar en el llenado de formatos, otro que presenta la estructura de éstos últimos, uno más que especifica su llenado y, como anexos, los formatos que complementan la remisión mensual de información.

El INEGI agradece la valiosa colaboración de las personas que laboran en los juzgados y que hacen posible la generación de las estadísticas judiciales.

Indice

Introducción	VII
1. Lineamientos Generales	1
2. Descripción del Formato	3
3. Especificaciones de Llenado	7
3.1 Referencia de la información	7
3.1.1 Fecha de registro	7
3.1.2 Nombre del juzgado	7
3.1.3 Domicilio del juzgado	7
3.1.4 Clave del juzgado	8
3.1.5 Fuero del juzgado	8
3.1.6 Casos en este cuadernillo	8
3.2 Autorización del informante	9
3.3 Aspectos circunstanciales	9
3.3.1. Nombre y número de expediente	9
3.3.2 Lugar de residencia	10
3.3.3 Ocupación	11
3.3.4 Estado civil	11
3.3.5 Instrucción	11
3.3.6 Edad	12
3.3.7 Sexo	12
3.3.8 Nacionalidad	13
3.4 Datos correspondientes al (a los) delito(s) consignado(s). Cuadernillos de presuntos delincuentes (PEC-6-34)	13
3.4.1 Fecha en que se dictó el (los) Auto(s) de Término Constitucional	13
3.4.2 Número de delitos	13

3.4.3	Delito consignado	14
3.4.4	Fuero del delito	14
3.4.5	Intencionalidad	14
3.4.6	Grado de consumación	14
3.4.7	Lugar donde ocurrió el delito	15
3.4.8	Fecha en que ocurrió el delito	15
3.4.9	Estado psicofísico	15
3.4.10	Auto de Término Constitucional dictado	16
3.4.11	Observaciones	16

3.5	Datos correspondientes al (a los) delito(s) consignado(s). Cuadernillos de delincuentes sentenciados (PEC-6-35)	16
3.5.1	Fecha en que se dictó la sentencia	16
3.5.2	Número de delitos	17
3.5.3	Sanción impuesta	17
3.5.4	Delito consignado	17
3.5.5	Intencionalidad	18
3.5.6	Grado de consumación	18
3.5.7	Lugar donde ocurrió el delito	18
3.5.8	Fecha en que ocurrió el delito	18
3.5.9	Estado psicofísico	19
3.5.10	Sentencia dictada	19
3.5.11	Observaciones	19

Anexos

		21
A.	Certificado Cero (PEC-6-60)	23
B.	Remisión de Formatos Estadísticos (PEC-6-62)	25

Introducción

Los juzgados de primera instancia en materia penal son las instituciones informantes de las estadísticas judiciales, mismas que integra, procesa y difunde el **INEGI**.

Con su colaboración, el Instituto ha venido generando las estadísticas en cuestión desde hace más de sesenta años. Entre los usuarios de esta información se encuentran: los gobiernos de los estados, centros universitarios nacionales y extranjeros y la Organización de las Naciones Unidas por ejemplo, quienes estudian, planean y evalúan las políticas tendientes a prevenir la delincuencia o bien, analizan la administración de justicia penal.

Para facilitar la continuidad en la generación de información, el Instituto hace llegar a los informantes de las estadísticas judiciales la presente guía, con la finalidad de:

- Destacar la importancia de la participación del informante, en la cuidadosa transcripción de datos
- Reconocer la estructura de los formatos de captación estadística
- Identificar el objetivo que se persigue al obtener cada dato solicitado
- Ejemplificar la anotación de los datos requeridos aplicando criterios homogéneos

El Instituto agradece los comentarios al presente documento, que permitan enriquecer su contenido en futuras actualizaciones.

1. Lineamientos Generales

Los cuadernillos que se utilizan para la captación de las Estadísticas Judiciales, son distribuidos a los juzgados de primera instancia del ramo penal en el país, en periodos comprendidos entre uno y seis meses, con el propósito de recopilar mensualmente la información que identifique a las poblaciones denominadas como: presuntos delincuentes y delincuentes sentenciados.

Ambas poblaciones están definidas con criterios estadísticos, para reconocer como presuntos delincuentes a "quienes el C. Juez correspondiente les ha dictado el Auto de término Constitucional relativo al (a los) delito (s) por el (los) que fueron consignados previamente", y como delincuentes sentenciados a las "personas registradas en los juzgados de primera instancia, al dictarles sentencia, independientemente de si ésta es absolutoria o condenatoria"; según se indica en los propios cuadernillos.

Por las definiciones anteriores, el llenado de los formatos estadísticos sólo será realizado una vez que se determinó la situación jurídica del presunto o sentenciado.

No se deberá reportar a menores de edad que han sido turnados al Consejo Tutelar correspondiente, o bien casos en los que se declara incompetente el Juzgado que informa.

En el caso de que no se haya determinado la situación jurídica de al menos un presunto o dictado sentencia a un procesado, durante un mes, se deberá requisitar y remitir el formato PEC-6-60 "Certificado Cero". (Ver anexo A)

Para el registro de los datos solicitados durante 1998, se recomienda observar los siguientes lineamientos:

- Hacer uso de los cuadernillos modelo 1998 exclusivamente y en original.
- Utilizar en cada cuadernillo la cantidad de cuestionarios que se requieran para reportar los casos correspondientes al mismo mes, año y estadística, sin rebasar el límite máximo de cinco que contiene el propio cuadernillo.
- Evitar el desperdicio de formatos reportando sólo uno o dos casos en distintos cuadernillos.
- Cada caso presentará en forma independiente el delito y las circunstancias de éste y con un número no mayor a 6 delitos por caso, que representa información suficiente para enriquecer la estadística.
- Anotar los datos con máquina de escribir, o bien con letra clara y legible, de preferencia de molde.
- Transcribir los datos del documento fuente al cuadernillo, con la mayor cabalidad posible.
- Escribir nombres, conceptos y marcar "X" en los espacios destinados para las respuestas.
- Anotar respuestas completas, evitando abreviaturas, sobrenombres y números de artículos de códigos penales en lugar de delitos.
- En caso de equivocaciones, borrar cuidadosamente lo anotado y escribir la respuesta correcta.
- Cada vez que sea solicitado anotar números (por ejemplo la clave de la fuente, el número de casos, etc.), se deberá utilizar un cuadro para cada dígito, colocándolo al centro del mismo. La única excepción de lo anterior se hará al anotar la cantidad completa del monto de la multa y la sanción pecuniaria, de la estadística de sentenciados, sobre la línea marcada.
- No hacer anotaciones en el espacio identificado con la leyenda NO SE LLENE, ya que éste será utilizado por el personal encargado del tratamiento estadístico de la información.
- Cerciorarse de no haber omitido dato alguno y de que haya anotado el nombre de la persona autorizada para proporcionar los datos, su firma, fecha de rendición de los mismos y el sello del juzgado.

Una vez requisitados los cuadernillos por cada órgano jurisdiccional, se remitirán dentro de los primeros cinco días del siguiente mes en el que se determinó la situación jurídica del presunto o sentenciado.

Para la devolución de los cuadernillos, éstos se harán acompañar del formato PEC-6-62 "Remisión de formatos estadísticos" (ver anexo B), que también será requisitado por el informante para identificar y comprobar el envío realizado.


Los envíos serán dirigidos al área estatal de estadísticas continuas del INEGI en cada entidad federativa, o a la Subdirección Regional de Estadísticas Continuas del INEGI en el Distrito Federal, en su caso.

2. Descripción del Formato

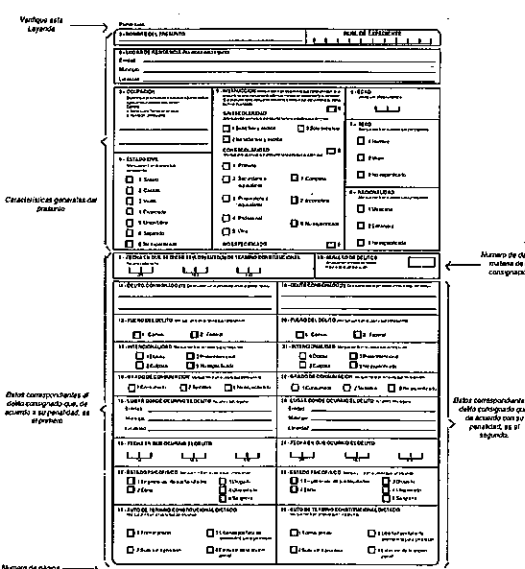
La información estadística judicial permite observar a dos grandes grupos de población definidos con criterios estadísticos como: presuntos delincuentes y delincuentes sentenciados. Para facilitar el registro de dichos grupos, se dispone de dos cuadernillos cuya distinción se establecerá en adelante.

Al aportar los datos solicitados sobre una persona presuntamente delincuente o sentenciada, utilice el cuadernillo correspondiente. Para reconocerlo, remítase a la parte superior de las carátulas de los cuadernillos y verifique que junto al sello oficial y el logotipo del Instituto aparezca la identificación de cada estadística. La observación de lo anterior y la estructura de cada cuadernillo, se ilustra a continuación

Carátula

 INEGI INSTITUTO NACIONAL DE ESTADÍSTICA GEOGRÁFICA E INFORMÁTICA		Forma: PEC-9-94 Modelo: 1998
ESTADÍSTICA DE PRESUNTOS DELINCUENTES		
REFERENCIA DE LA INFORMACIÓN PRESUNTOS DELINCUENTES REGISTRADOS DURANTE EL MES DE: (1) _____ DE 199 (2) _____		CLAVE DEL JUZGADO 0 7 _____
3.- EN EL JUZGADO: _____		5.- FUERA DEL JUZGADO: COMUN 1 <input type="checkbox"/> FEDERAL 2 <input type="checkbox"/>
4.- UBICADO EN: ENTIDAD _____ MUNICIPIO O DELEGACIÓN _____ LOCALIDAD O COLONIA _____		6.- CASOS EN ESTE CUADERNILLO: TOTAL <input type="checkbox"/> HOMBRES <input type="checkbox"/> MUJERES <input type="checkbox"/> NO ESPECIFICADO <input type="checkbox"/>
ALGUNAS DISPOSICIONES DE LA LEY DE INFORMACIÓN ESTADÍSTICA Y DE CONFIANZA		
<p>En obligación de la información solicitada en el presente cuestionario.</p> <p>ARTÍCULO 43.- Los informantes están obligados a proporcionar con veracidad y oportunidad los datos e informes que les soliciten las autoridades competentes para fines estadísticos, censales y geográficos, y a prestar el auxilio y cooperación que requieran las mismas.</p> <p>Las personas que obstaculicen el levantamiento de las estadísticas, constituyen infracción a la Ley de la materia y serán sujetos a la aplicación de sanciones.</p> <p>ARTÍCULO 48.- Corresponde a las autoridades a las que se refiera esta Ley, garantizar la confidencialidad de la información que se les proporcione.</p> <p>I. Si se requiere proporcionar datos (L.) dentro del plazo que se les hubiere señalado.</p> <p>II. Si se requieren datos falsos, incompletos o engañosos.</p> <p>III. Si se requieren datos falsos, incompletos o engañosos.</p> <p>ARTÍCULO 49.- Son infracciones imputables a los funcionarios y empleados de las dependencias y unidades de la administración pública federal, de las entidades federativas, de los municipios y de los estados, las siguientes:</p> <p>I. Si se requiere proporcionar datos (L.) dentro del plazo que se les hubiere señalado.</p> <p>II. Si se requieren datos falsos, incompletos o engañosos.</p> <p>III. Si se requieren datos falsos, incompletos o engañosos.</p> <p>ARTÍCULO 50.- Los datos estadísticos que se proporcionen a las autoridades competentes para fines estadísticos, censales y geográficos, no podrán ser utilizados para fines distintos a los que fueron proporcionados, salvo autorización expresa de la autoridad competente.</p> <p>ARTÍCULO 51.- Los datos estadísticos que se proporcionen a las autoridades competentes para fines estadísticos, censales y geográficos, no podrán ser utilizados para fines distintos a los que fueron proporcionados, salvo autorización expresa de la autoridad competente.</p> <p>ARTÍCULO 52.- Los datos estadísticos que se proporcionen a las autoridades competentes para fines estadísticos, censales y geográficos, no podrán ser utilizados para fines distintos a los que fueron proporcionados, salvo autorización expresa de la autoridad competente.</p> <p>ARTÍCULO 53.- Los datos estadísticos que se proporcionen a las autoridades competentes para fines estadísticos, censales y geográficos, no podrán ser utilizados para fines distintos a los que fueron proporcionados, salvo autorización expresa de la autoridad competente.</p> <p>ARTÍCULO 54.- Los datos estadísticos que se proporcionen a las autoridades competentes para fines estadísticos, censales y geográficos, no podrán ser utilizados para fines distintos a los que fueron proporcionados, salvo autorización expresa de la autoridad competente.</p> <p>ARTÍCULO 55.- Los datos estadísticos que se proporcionen a las autoridades competentes para fines estadísticos, censales y geográficos, no podrán ser utilizados para fines distintos a los que fueron proporcionados, salvo autorización expresa de la autoridad competente.</p> <p>ARTÍCULO 56.- Los datos estadísticos que se proporcionen a las autoridades competentes para fines estadísticos, censales y geográficos, no podrán ser utilizados para fines distintos a los que fueron proporcionados, salvo autorización expresa de la autoridad competente.</p> <p>ARTÍCULO 57.- Los datos estadísticos que se proporcionen a las autoridades competentes para fines estadísticos, censales y geográficos, no podrán ser utilizados para fines distintos a los que fueron proporcionados, salvo autorización expresa de la autoridad competente.</p> <p>ARTÍCULO 58.- Los datos estadísticos que se proporcionen a las autoridades competentes para fines estadísticos, censales y geográficos, no podrán ser utilizados para fines distintos a los que fueron proporcionados, salvo autorización expresa de la autoridad competente.</p> <p>ARTÍCULO 59.- Los datos estadísticos que se proporcionen a las autoridades competentes para fines estadísticos, censales y geográficos, no podrán ser utilizados para fines distintos a los que fueron proporcionados, salvo autorización expresa de la autoridad competente.</p> <p>ARTÍCULO 60.- Los datos estadísticos que se proporcionen a las autoridades competentes para fines estadísticos, censales y geográficos, no podrán ser utilizados para fines distintos a los que fueron proporcionados, salvo autorización expresa de la autoridad competente.</p> <p>ARTÍCULO 61.- Los datos estadísticos que se proporcionen a las autoridades competentes para fines estadísticos, censales y geográficos, no podrán ser utilizados para fines distintos a los que fueron proporcionados, salvo autorización expresa de la autoridad competente.</p> <p>ARTÍCULO 62.- Los datos estadísticos que se proporcionen a las autoridades competentes para fines estadísticos, censales y geográficos, no podrán ser utilizados para fines distintos a los que fueron proporcionados, salvo autorización expresa de la autoridad competente.</p> <p>ARTÍCULO 63.- Los datos estadísticos que se proporcionen a las autoridades competentes para fines estadísticos, censales y geográficos, no podrán ser utilizados para fines distintos a los que fueron proporcionados, salvo autorización expresa de la autoridad competente.</p> <p>ARTÍCULO 64.- Los datos estadísticos que se proporcionen a las autoridades competentes para fines estadísticos, censales y geográficos, no podrán ser utilizados para fines distintos a los que fueron proporcionados, salvo autorización expresa de la autoridad competente.</p> <p>ARTÍCULO 65.- Los datos estadísticos que se proporcionen a las autoridades competentes para fines estadísticos, censales y geográficos, no podrán ser utilizados para fines distintos a los que fueron proporcionados, salvo autorización expresa de la autoridad competente.</p> <p>ARTÍCULO 66.- Los datos estadísticos que se proporcionen a las autoridades competentes para fines estadísticos, censales y geográficos, no podrán ser utilizados para fines distintos a los que fueron proporcionados, salvo autorización expresa de la autoridad competente.</p> <p>ARTÍCULO 67.- Los datos estadísticos que se proporcionen a las autoridades competentes para fines estadísticos, censales y geográficos, no podrán ser utilizados para fines distintos a los que fueron proporcionados, salvo autorización expresa de la autoridad competente.</p> <p>ARTÍCULO 68.- Los datos estadísticos que se proporcionen a las autoridades competentes para fines estadísticos, censales y geográficos, no podrán ser utilizados para fines distintos a los que fueron proporcionados, salvo autorización expresa de la autoridad competente.</p> <p>ARTÍCULO 69.- Los datos estadísticos que se proporcionen a las autoridades competentes para fines estadísticos, censales y geográficos, no podrán ser utilizados para fines distintos a los que fueron proporcionados, salvo autorización expresa de la autoridad competente.</p> <p>ARTÍCULO 70.- Los datos estadísticos que se proporcionen a las autoridades competentes para fines estadísticos, censales y geográficos, no podrán ser utilizados para fines distintos a los que fueron proporcionados, salvo autorización expresa de la autoridad competente.</p> <p>ARTÍCULO 71.- Los datos estadísticos que se proporcionen a las autoridades competentes para fines estadísticos, censales y geográficos, no podrán ser utilizados para fines distintos a los que fueron proporcionados, salvo autorización expresa de la autoridad competente.</p> <p>ARTÍCULO 72.- Los datos estadísticos que se proporcionen a las autoridades competentes para fines estadísticos, censales y geográficos, no podrán ser utilizados para fines distintos a los que fueron proporcionados, salvo autorización expresa de la autoridad competente.</p> <p>ARTÍCULO 73.- Los datos estadísticos que se proporcionen a las autoridades competentes para fines estadísticos, censales y geográficos, no podrán ser utilizados para fines distintos a los que fueron proporcionados, salvo autorización expresa de la autoridad competente.</p> <p>ARTÍCULO 74.- Los datos estadísticos que se proporcionen a las autoridades competentes para fines estadísticos, censales y geográficos, no podrán ser utilizados para fines distintos a los que fueron proporcionados, salvo autorización expresa de la autoridad competente.</p> <p>ARTÍCULO 75.- Los datos estadísticos que se proporcionen a las autoridades competentes para fines estadísticos, censales y geográficos, no podrán ser utilizados para fines distintos a los que fueron proporcionados, salvo autorización expresa de la autoridad competente.</p> <p>ARTÍCULO 76.- Los datos estadísticos que se proporcionen a las autoridades competentes para fines estadísticos, censales y geográficos, no podrán ser utilizados para fines distintos a los que fueron proporcionados, salvo autorización expresa de la autoridad competente.</p> <p>ARTÍCULO 77.- Los datos estadísticos que se proporcionen a las autoridades competentes para fines estadísticos, censales y geográficos, no podrán ser utilizados para fines distintos a los que fueron proporcionados, salvo autorización expresa de la autoridad competente.</p> <p>ARTÍCULO 78.- Los datos estadísticos que se proporcionen a las autoridades competentes para fines estadísticos, censales y geográficos, no podrán ser utilizados para fines distintos a los que fueron proporcionados, salvo autorización expresa de la autoridad competente.</p> <p>ARTÍCULO 79.- Los datos estadísticos que se proporcionen a las autoridades competentes para fines estadísticos, censales y geográficos, no podrán ser utilizados para fines distintos a los que fueron proporcionados, salvo autorización expresa de la autoridad competente.</p> <p>ARTÍCULO 80.- Los datos estadísticos que se proporcionen a las autoridades competentes para fines estadísticos, censales y geográficos, no podrán ser utilizados para fines distintos a los que fueron proporcionados, salvo autorización expresa de la autoridad competente.</p> <p>ARTÍCULO 81.- Los datos estadísticos que se proporcionen a las autoridades competentes para fines estadísticos, censales y geográficos, no podrán ser utilizados para fines distintos a los que fueron proporcionados, salvo autorización expresa de la autoridad competente.</p> <p>ARTÍCULO 82.- Los datos estadísticos que se proporcionen a las autoridades competentes para fines estadísticos, censales y geográficos, no podrán ser utilizados para fines distintos a los que fueron proporcionados, salvo autorización expresa de la autoridad competente.</p> <p>ARTÍCULO 83.- Los datos estadísticos que se proporcionen a las autoridades competentes para fines estadísticos, censales y geográficos, no podrán ser utilizados para fines distintos a los que fueron proporcionados, salvo autorización expresa de la autoridad competente.</p> <p>ARTÍCULO 84.- Los datos estadísticos que se proporcionen a las autoridades competentes para fines estadísticos, censales y geográficos, no podrán ser utilizados para fines distintos a los que fueron proporcionados, salvo autorización expresa de la autoridad competente.</p> <p>ARTÍCULO 85.- Los datos estadísticos que se proporcionen a las autoridades competentes para fines estadísticos, censales y geográficos, no podrán ser utilizados para fines distintos a los que fueron proporcionados, salvo autorización expresa de la autoridad competente.</p> <p>ARTÍCULO 86.- Los datos estadísticos que se proporcionen a las autoridades competentes para fines estadísticos, censales y geográficos, no podrán ser utilizados para fines distintos a los que fueron proporcionados, salvo autorización expresa de la autoridad competente.</p> <p>ARTÍCULO 87.- Los datos estadísticos que se proporcionen a las autoridades competentes para fines estadísticos, censales y geográficos, no podrán ser utilizados para fines distintos a los que fueron proporcionados, salvo autorización expresa de la autoridad competente.</p> <p>ARTÍCULO 88.- Los datos estadísticos que se proporcionen a las autoridades competentes para fines estadísticos, censales y geográficos, no podrán ser utilizados para fines distintos a los que fueron proporcionados, salvo autorización expresa de la autoridad competente.</p> <p>ARTÍCULO 89.- Los datos estadísticos que se proporcionen a las autoridades competentes para fines estadísticos, censales y geográficos, no podrán ser utilizados para fines distintos a los que fueron proporcionados, salvo autorización expresa de la autoridad competente.</p> <p>ARTÍCULO 90.- Los datos estadísticos que se proporcionen a las autoridades competentes para fines estadísticos, censales y geográficos, no podrán ser utilizados para fines distintos a los que fueron proporcionados, salvo autorización expresa de la autoridad competente.</p> <p>ARTÍCULO 91.- Los datos estadísticos que se proporcionen a las autoridades competentes para fines estadísticos, censales y geográficos, no podrán ser utilizados para fines distintos a los que fueron proporcionados, salvo autorización expresa de la autoridad competente.</p> <p>ARTÍCULO 92.- Los datos estadísticos que se proporcionen a las autoridades competentes para fines estadísticos, censales y geográficos, no podrán ser utilizados para fines distintos a los que fueron proporcionados, salvo autorización expresa de la autoridad competente.</p> <p>ARTÍCULO 93.- Los datos estadísticos que se proporcionen a las autoridades competentes para fines estadísticos, censales y geográficos, no podrán ser utilizados para fines distintos a los que fueron proporcionados, salvo autorización expresa de la autoridad competente.</p> <p>ARTÍCULO 94.- Los datos estadísticos que se proporcionen a las autoridades competentes para fines estadísticos, censales y geográficos, no podrán ser utilizados para fines distintos a los que fueron proporcionados, salvo autorización expresa de la autoridad competente.</p> <p>ARTÍCULO 95.- Los datos estadísticos que se proporcionen a las autoridades competentes para fines estadísticos, censales y geográficos, no podrán ser utilizados para fines distintos a los que fueron proporcionados, salvo autorización expresa de la autoridad competente.</p> <p>ARTÍCULO 96.- Los datos estadísticos que se proporcionen a las autoridades competentes para fines estadísticos, censales y geográficos, no podrán ser utilizados para fines distintos a los que fueron proporcionados, salvo autorización expresa de la autoridad competente.</p> <p>ARTÍCULO 97.- Los datos estadísticos que se proporcionen a las autoridades competentes para fines estadísticos, censales y geográficos, no podrán ser utilizados para fines distintos a los que fueron proporcionados, salvo autorización expresa de la autoridad competente.</p> <p>ARTÍCULO 98.- Los datos estadísticos que se proporcionen a las autoridades competentes para fines estadísticos, censales y geográficos, no podrán ser utilizados para fines distintos a los que fueron proporcionados, salvo autorización expresa de la autoridad competente.</p> <p>ARTÍCULO 99.- Los datos estadísticos que se proporcionen a las autoridades competentes para fines estadísticos, censales y geográficos, no podrán ser utilizados para fines distintos a los que fueron proporcionados, salvo autorización expresa de la autoridad competente.</p> <p>ARTÍCULO 100.- Los datos estadísticos que se proporcionen a las autoridades competentes para fines estadísticos, censales y geográficos, no podrán ser utilizados para fines distintos a los que fueron proporcionados, salvo autorización expresa de la autoridad competente.</p>		
AUTORIZACIÓN DEL INFORMANTE		
EL INFORMANTE _____		FECHA DE RENDICIÓN DE LOS DATOS _____
SELLO DEL JUZGADO _____		_____
Nombre y firma del Jefe o de la persona autorizada para suministrar los datos _____		Día _____ Mes _____ Año _____

Página 2

INSTRUCCIONES PARA EL LLENADO DE LA ESTADÍSTICA DE PRESUNTOS DELINCUENTES	
<ul style="list-style-type: none"> Lee cuidadosamente estas instrucciones antes de iniciar el llenado del cuadernillo. Único este cuadernillo con información correspondiente a 1998. Cada cuadernillo debe llenarse solo con casos registrados en un mismo mes. El cuadernillo contiene cuestionarios para registrar un número máximo de cinco casos, en la medida de lo posible, en un mismo mes. Si se registran más de cinco casos, se debe utilizar más de un cuadernillo. Observa la distribución de las preguntas para cada caso y sigue las instrucciones que en ellas se dan como guía para su correcta respuesta. Ante los datos con máquina de escribir o con letra de molde legible. Transcribe los datos del expediente con la mayor exactitud posible. Escríbe respuestas completas, evitando abreviaturas, sobrescritos y números de artículos de códigos penales, en lugar de datos. Para reportar los datos del presunto, contesta el cuestionario identificado con la leyenda Primer caso y sucesivamente para los siguientes casos por señalar. Cuando se requiera expresar observaciones que permitan aclarar la información, utiliza el espacio correspondiente. 	
El cuestionario se encuentra distribuido en dos páginas, en la primera deben anotarse las características generales del presunto, la fecha de autos, el número de expediente de los delitos materia de la condena y los delitos correspondientes a los dos delitos consignados, de mayor prioridad. Observe:	
Verifica esta leyenda:	
Distintos correspondientes al delito consignado que, de acuerdo con la ley penal, se le imputa.	Número de delitos materia de la condena
Número de página	4

Formulario plegado, se entrega correspondiente a la Sección 1 de la Sección 1 para el estudio de la población, así como el correspondiente que sea pertinente para el estudio de la población.

Sección 1

Sección 2

Sección 3

Sección 4

Sección 5

Sección 6

Sección 7

Sección 8

Sección 9

Sección 10

Sección 11

Sección 12

Sección 13

Sección 14

Sección 15

Sección 16

Sección 17

Sección 18

Sección 19

Sección 20

Sección 21

Sección 22

Sección 23

Sección 24

Sección 25

Sección 26

Sección 27

Sección 28

Sección 29

Sección 30

Sección 31

Sección 32

Sección 33

Sección 34

Sección 35

Sección 36

Sección 37

Sección 38

Sección 39

Sección 40

Sección 41

Sección 42

Sección 43

Sección 44

Sección 45

Sección 46

Sección 47

Sección 48

Sección 49

Sección 50

Sección 51

Sección 52

Sección 53

Sección 54

Sección 55

Sección 56

Sección 57

Sección 58

Sección 59

Sección 60

Sección 61

Sección 62

Sección 63

Sección 64

Sección 65

Sección 66

Sección 67

Sección 68

Sección 69

Sección 70

Sección 71

Sección 72

Sección 73

Sección 74

Sección 75

Sección 76

Sección 77

Sección 78

Sección 79

Sección 80

Sección 81

Sección 82

Sección 83

Sección 84

Sección 85

Sección 86

Sección 87

Sección 88

Sección 89

Sección 90

Sección 91

Sección 92

Sección 93

Sección 94

Sección 95

Sección 96

Sección 97

Sección 98

Sección 99

Sección 100

Sección 101

Sección 102

Sección 103

Sección 104

Sección 105

Sección 106

Sección 107

Sección 108

Sección 109

Sección 110

Sección 111

Sección 112

Sección 113

Sección 114

Sección 115

Sección 116

Sección 117

Sección 118

Sección 119

Sección 120

Sección 121

Sección 122

Sección 123

Sección 124

Sección 125

Sección 126

Sección 127

Sección 128

Sección 129

Sección 130

Sección 131

Sección 132

Sección 133

Sección 134

Sección 135

Sección 136

Sección 137

Sección 138

Sección 139

Sección 140

Sección 141

Sección 142

Sección 143

Sección 144

Sección 145

Sección 146

Sección 147

Sección 148

Sección 149

Sección 150

Sección 151

Sección 152

Sección 153

Sección 154

Sección 155

Sección 156

Sección 157

Sección 158

Sección 159

Sección 160

Sección 161

Sección 162

Sección 163

Sección 164

Sección 165

Sección 166

Sección 167

Sección 168

Sección 169

Sección 170

Sección 171

Sección 172

Sección 173

Sección 174

Sección 175

Sección 176

Sección 177

Sección 178

Sección 179

Sección 180

Sección 181

Sección 182

Sección 183

Sección 184

Sección 185

Sección 186

Sección 187

Sección 188

Sección 189

Sección 190

Sección 191

Sección 192

Sección 193

Sección 194

Sección 195

Sección 196

Sección 197

Sección 198

Sección 199

Sección 200

Sección 201

Sección 202

Sección 203

Sección 204

Sección 205

Sección 206

Sección 207

Sección 208

Sección 209

Sección 210

Sección 211

Sección 212

Sección 213

Sección 214

Sección 215

Sección 216

Sección 217

Sección 218

Sección 219

Sección 220

Sección 221

Sección 222

Sección 223

Sección 224

Sección 225

Sección 226

Sección 227

Sección 228

Sección 229

Sección 230

Sección 231

Sección 232

Sección 233

Sección 234

Sección 235

Sección 236

Sección 237

Sección 238

Sección 239

Sección 240

Sección 241

Sección 242

Sección 243

Sección 244

Sección 245

Sección 246

Sección 247

Sección 248

Sección 249

Sección 250

Sección 251

Sección 252

Sección 253

Sección 254

Sección 255

Sección 256

Sección 257

Sección 258

Primer caso 1.- NOMBRE DEL PRESUNTO: _____		NUM. DE EXPERIENCIA _____	
2.- LUGAR DE RESIDENCIA (pase lista de lugares) Estado: _____ Municipio: _____ Localidad: _____			
3.- OCUPACION (Especifique actividad actual y anterior si es posible, y proporcione una breve descripción. En caso de haber estado en la cárcel, especifique en qué fecha) No Votante: (pase lista) _____		4.- EDADE (Indique años y meses) _____	
4.- ESTADO CIVIL (Especifique con X la razón que corresponda) <input type="checkbox"/> Soltero <input type="checkbox"/> Casado <input type="checkbox"/> Viudo <input type="checkbox"/> Divorciado <input type="checkbox"/> Unión libre <input type="checkbox"/> Separado <input type="checkbox"/> No especificado		5.- INSTRUCCIÓN (Especifique con X en las casillas que correspondan. Si el presunto no sabe leer, póngase una X en la casilla correspondiente y póngase una X en la casilla de "No sabe leer y escribir". Si el presunto sabe leer, póngase una X en la casilla correspondiente y no ponga una X en la casilla de "No sabe leer y escribir".) NO ESCOLARIZADO (Marque con X la categoría correspondiente a su nivel de instrucción) <input type="checkbox"/> 1 Sabe leer y escribir <input type="checkbox"/> 3 Sólo sabe leer <input type="checkbox"/> 2 No sabe leer y escribir CON ESCOLARIZADO (Marque con X la categoría a la que pertenece su nivel de instrucción) <input type="checkbox"/> 1 Primaria <input type="checkbox"/> 1 Completa <input type="checkbox"/> 2 Secundaria o equivalente <input type="checkbox"/> 2 Incompleta <input type="checkbox"/> 3 Preparatoria o equivalente <input type="checkbox"/> 3 Profesional <input type="checkbox"/> 4 Profesional <input type="checkbox"/> 4 No especificada <input type="checkbox"/> 5 Otro <input type="checkbox"/> 5 No especificada <input type="checkbox"/> 6 No especificado	
6.- FECHA EN QUE SE DIO EL (LOS) AUTOS DE TÉRMINO CONSTITUCIONAL (Pase lista de años) _____		7.- SEXO (Marque con X la razón que corresponda) <input type="checkbox"/> 1 Hombre <input type="checkbox"/> 2 Mujer <input type="checkbox"/> 3 No especificado	
8.- FECHA EN QUE SE DIO EL (LOS) AUTOS DE TÉRMINO CONSTITUCIONAL (Pase lista de años) _____		9.- MACIQUINACIÓN (Marque con X la razón que corresponda) <input type="checkbox"/> 1 Mecánica <input type="checkbox"/> 2 Estancos <input type="checkbox"/> 3 No especificada	
10.- DELITO CONSUMADO (a) (Especifique con X la categoría que corresponda) _____		11.- FECHA EN QUE SE DIO EL (LOS) AUTOS DE TÉRMINO CONSTITUCIONAL (Pase lista de años) _____	
12.- FECHO DEL DELITO (Especifique con X la categoría que corresponda) <input type="checkbox"/> 1 Común <input type="checkbox"/> 2 Factual		13.- FECHA EN QUE SE DIO EL (LOS) AUTOS DE TÉRMINO CONSTITUCIONAL (Pase lista de años) _____	
14.- INTENCIONALIDAD (Especifique con X en la casilla que corresponda) <input type="checkbox"/> 1 Dolosa <input type="checkbox"/> 3 Preintencional <input type="checkbox"/> 2 Culposa <input type="checkbox"/> 4 No especificada		15.- INTENCIONALIDAD (Especifique con X en la casilla que corresponda) <input type="checkbox"/> 1 Dolosa <input type="checkbox"/> 3 Preintencional <input type="checkbox"/> 2 Culposa <input type="checkbox"/> 4 No especificada	
16.- GRADO DE CONSUMACIÓN (Especifique con X en la casilla que corresponda) <input type="checkbox"/> 1 Consumado <input type="checkbox"/> 2 Tentativo <input type="checkbox"/> 3 No especificado		17.- GRADO DE CONSUMACIÓN (Especifique con X en la casilla que corresponda) <input type="checkbox"/> 1 Consumado <input type="checkbox"/> 2 Tentativo <input type="checkbox"/> 3 No especificado	
18.- LUGAR DONDE OCURRIÓ EL DELITO (pase lista de lugares) Estado: _____ Municipio: _____ Localidad: _____		19.- LUGAR DONDE OCURRIÓ EL DELITO (pase lista de lugares) Estado: _____ Municipio: _____ Localidad: _____	
20.- FECHA EN QUE OCURRIÓ EL DELITO _____		21.- FECHA EN QUE OCURRIÓ EL DELITO _____	
22.- ESTADO PSICOFÍSICO (Especifique con X en la casilla que corresponda) <input type="checkbox"/> 1 En plena salud o con facultades <input type="checkbox"/> 3 Drogado <input type="checkbox"/> 2 Ebrio <input type="checkbox"/> 4 Otro estado <input type="checkbox"/> 5 Sin signos		23.- ESTADO PSICOFÍSICO (Especifique con X en la casilla que corresponda) <input type="checkbox"/> 1 En plena salud o con facultades <input type="checkbox"/> 3 Drogado <input type="checkbox"/> 2 Ebrio <input type="checkbox"/> 4 Otro estado <input type="checkbox"/> 5 Sin signos	
24.- AUTO DE TÉRMINO CONSTITUCIONAL DICTADO (Especifique con X la razón que corresponda) <input type="checkbox"/> 1 Formal póliza <input type="checkbox"/> 3 Libertad por falta de elementos para procesar penalmente <input type="checkbox"/> 2 Suplido a proceso <input type="checkbox"/> 4 Exención de la acción penal		25.- AUTO DE TÉRMINO CONSTITUCIONAL DICTADO (Especifique con X la razón que corresponda) <input type="checkbox"/> 1 Formal póliza <input type="checkbox"/> 3 Libertad por falta de elementos para procesar penalmente <input type="checkbox"/> 2 Suplido a proceso <input type="checkbox"/> 4 Exención de la acción penal	

Primer caso

37.- DELITO COMBINADO (3) (que ocurra con la penalidad, una o más veces)

38.- FUERO DEL DELITO (que ocurra con la ley que corresponde)

☐ 1 Común ☐ 2 Federal

39.- INTENCIONALIDAD (que ocurra con la intención que corresponde)

☐ 1 Dolosa ☐ 3 Preintencional
☐ 2 Culposa ☐ 4 No especificada

40.- GRADO DE CONSUMACIÓN (que ocurra con la etapa que corresponde)

☐ 1 Consumado ☐ 2 Tentativo ☐ 3 No especificado

41.- LUGAR DONDE OCURRIÓ EL DELITO (que ocurra con el lugar)

Entidad _____
Municipio _____
Localidad _____

42.- FECHA EN QUE OCURRIÓ EL DELITO

_____ DA _____ MES _____ AÑO

43.- ESTADO PSICOFÍSICO (que ocurra con la etapa que corresponde)

☐ 1 En pleno uso de sus facultades ☐ 3 Drogado
☐ 2 Ebrio ☐ 4 Otro estado

44.- AUTO DE TERMINO CONSTITUCIONAL DICTADO (que ocurra con la etapa que corresponde)

☐ 1 Formalmente ☐ 3 Libertad por falta de elementos para procesar
☐ 2 Sujeto a proceso ☐ 4 Extinción de la acción penal

45.- DELITO COMBINADO (5) (que ocurra con la penalidad, una o más veces)

46.- FUERO DEL DELITO (que ocurra con la ley que corresponde)

☐ 1 Común ☐ 2 Federal

47.- INTENCIONALIDAD (que ocurra con la intención que corresponde)

☐ 1 Dolosa ☐ 3 Preintencional
☐ 2 Culposa ☐ 4 No especificada

48.- GRADO DE CONSUMACIÓN (que ocurra con la etapa que corresponde)

☐ 1 Consumado ☐ 2 Tentativo ☐ 3 No especificado

49.- LUGAR DONDE OCURRIÓ EL DELITO (que ocurra con el lugar)

Entidad _____
Municipio _____
Localidad _____

50.- FECHA EN QUE OCURRIÓ EL DELITO

_____ DA _____ MES _____ AÑO

51.- ESTADO PSICOFÍSICO (que ocurra con la etapa que corresponde)

☐ 1 En pleno uso de sus facultades ☐ 3 Drogado
☐ 2 Ebrio ☐ 4 Otro estado

52.- AUTO DE TERMINO CONSTITUCIONAL DICTADO (que ocurra con la etapa que corresponde)

☐ 1 Formalmente ☐ 3 Libertad por falta de elementos para procesar
☐ 2 Sujeto a proceso ☐ 4 Extinción de la acción penal

38.- DELITO COMBINADO (4) (que ocurra con la penalidad, una o más veces)

39.- FUERO DEL DELITO (que ocurra con la ley que corresponde)

☐ 1 Común ☐ 2 Federal

40.- INTENCIONALIDAD (que ocurra con la intención que corresponde)

☐ 1 Dolosa ☐ 3 Preintencional
☐ 2 Culposa ☐ 4 No especificada

41.- GRADO DE CONSUMACIÓN (que ocurra con la etapa que corresponde)

☐ 1 Consumado ☐ 2 Tentativo ☐ 3 No especificado

42.- LUGAR DONDE OCURRIÓ EL DELITO (que ocurra con el lugar)

Entidad _____
Municipio _____
Localidad _____

43.- FECHA EN QUE OCURRIÓ EL DELITO

_____ DA _____ MES _____ AÑO

44.- ESTADO PSICOFÍSICO (que ocurra con la etapa que corresponde)

☐ 1 En pleno uso de sus facultades ☐ 3 Drogado
☐ 2 Ebrio ☐ 4 Otro estado

45.- AUTO DE TERMINO CONSTITUCIONAL DICTADO (que ocurra con la etapa que corresponde)

☐ 1 Formalmente ☐ 3 Libertad por falta de elementos para procesar
☐ 2 Sujeto a proceso ☐ 4 Extinción de la acción penal

46.- DELITO COMBINADO (6) (que ocurra con la penalidad, una o más veces)

47.- FUERO DEL DELITO (que ocurra con la ley que corresponde)

☐ 1 Común ☐ 2 Federal

48.- INTENCIONALIDAD (que ocurra con la intención que corresponde)

☐ 1 Dolosa ☐ 3 Preintencional
☐ 2 Culposa ☐ 4 No especificada

49.- GRADO DE CONSUMACIÓN (que ocurra con la etapa que corresponde)

☐ 1 Consumado ☐ 2 Tentativo ☐ 3 No especificado

50.- LUGAR DONDE OCURRIÓ EL DELITO (que ocurra con el lugar)

Entidad _____
Municipio _____
Localidad _____

51.- FECHA EN QUE OCURRIÓ EL DELITO

_____ DA _____ MES _____ AÑO

52.- ESTADO PSICOFÍSICO (que ocurra con la etapa que corresponde)

☐ 1 En pleno uso de sus facultades ☐ 3 Drogado
☐ 2 Ebrio ☐ 4 Otro estado

53.- AUTO DE TERMINO CONSTITUCIONAL DICTADO (que ocurra con la etapa que corresponde)

☐ 1 Formalmente ☐ 3 Libertad por falta de elementos para procesar
☐ 2 Sujeto a proceso ☐ 4 Extinción de la acción penal

54.- OBSERVACIONES (sean las observaciones correspondientes a la información del formulario. Máximo 100 palabras)

Carátula

 INEGI INSTITUTO NACIONAL DE ESTADÍSTICA Y GEOGRAFÍA	NO SE LLEVA																		
ESTADÍSTICA DE DELINCUENTES SENTENCIADOS	Forma PED-36 Módulo 1998																		
REFERENCIA DE LA INFORMACIÓN DELINCUENTES SENTENCIADOS QUINCENARIOS DURANTE EL MES DE: _____ DE 199 ____ DQ																			
(1) 3.- EN EL JUZGADO: 4.- EMISORA EN: ENTIDAD: MUNICIPIO O DELEGACIÓN: LOCALIDAD O COLONIA:	CLAVE DEL AZUADO <table border="1" style="width: 100%; height: 20px; margin-top: 5px;"> <tr> <td style="width: 10%;">0</td> <td style="width: 10%;">7</td> <td style="width: 10%;"></td> <td style="width: 10%;"></td> <td style="width: 10%;"></td> <td style="width: 10%;"></td> <td style="width: 10%;"></td> <td style="width: 10%;"></td> <td style="width: 10%;"></td> <td style="width: 10%;"></td> </tr> </table> 6.- FUERO DEL JUZGADO: COMUN : <input type="checkbox"/> FEDERAL : <input type="checkbox"/> EL CASO EN ESTE CUADRO ES: <table border="1" style="width: 100%; text-align: center;"> <tr> <th>TOTAL</th> <th>HOMBRES</th> <th>MUJERES</th> <th>NO ESPECIFICADO</th> </tr> <tr> <td style="height: 20px;"></td> <td></td> <td></td> <td></td> </tr> </table>	0	7									TOTAL	HOMBRES	MUJERES	NO ESPECIFICADO				
0	7																		
TOTAL	HOMBRES	MUJERES	NO ESPECIFICADO																
ALUMNOS DISPUESTOS APLICAR DE LA LEY DE INFORMACIÓN ESTADÍSTICA Y GEOGRÁFICA																			
<p>- Ex obligados que la información solicitada en el presente cuestionario.</p> <p>ARTÍCULO 42.- Los informantes estarán obligados a proporcionar con veracidad y oportunidad, los datos e informes que soliciten las autoridades competentes para fines estadísticos, censales y geográficos, así como cualquier cooperación que requieran los mismos.</p> <p>- Las personas que se establezcan en el territorio de las entidades federativas constituyan Poblaciones por la Ley de la materia y serán lugar de la aplicación de la ley anterior.</p> <p>ARTÍCULO 43.- Corresponde a las autoridades de cada entidad, quienes acrediten al informante.</p> <p>4. De respuesta a preguntas dadas 4-3 dentro del plazo que se les hubiera señalado.</p> <p>N. Suministrar los datos, incompleta o incongruentes.</p> <p>Artículo 44.- Contará como faltos los funcionarios públicos de las dependencias y unidades de la administración pública federal, de las entidades federativas, de los municipios y de los pueblos, las siguientes:</p> <ol style="list-style-type: none"> a) La. <p>La publicación referente sea con respecto a los procedimientos estadísticos administrativos de los organismos administrativos o sobre procesos de generación de información estadística y geográfica;</p> <p>VÁLID.</p> <p>- El informante puede pedir la certificación de la información proporcionada.</p>																			
AUTORIZACIÓN DEL INFORMANTE																			
EL INFORMANTE <div style="text-align: right;">SELO DEL JUZGADO</div>	FECHA DE ENTREGA DE LOS DATOS 																		
<p>Notifica a Branca del ALBA de este procedimiento</p> <p>Alcalde/a Jefe de Administración del municipio</p> <p>Día Mes Año</p>																			

3. Especificaciones de Llenado

3.1 Referencia de la información

3.1.1 Fecha de registro

La información deberá ser registrada en los cuadernillos una vez que se determina la situación jurídica del presunto o sentenciado, anotando el mes y año respectivo.

La fecha será anotada sobre las líneas identificadas con los número 1 y 2, que aparecen entre paréntesis, el que nunca deberá dejarse en blanco. Ejemplo:

Correcto

REFERENCIA DE LA INFORMACION			
PRESUNTOS DELINCUENTES REGISTRADOS			
DURANTE EL MES	<u>Enero</u>	DE 199	<u>8</u>
	(1)		(2)

Incorrecto

REFERENCIA DE LA INFORMACION			
PRESUNTOS DELINCUENTES REGISTRADOS			
DURANTE EL MES		DE 199	
	(1)		(2)

3.1.2 Nombre del juzgado

En el número 3, **En el juzgado**, deberá anotarse en forma clara y precisa el nombre oficial del juzgado de primera instancia que proporciona los datos, este dato no deberá ser omitido. Ejemplo:

Correcto

3.- EN EL JUZGADO:	<u>Primero Penal</u>
--------------------	----------------------

Incorrecto

3.- EN EL JUZGADO:	
--------------------	--

Este dato es útil para identificar a cada fuente informante según su denominación correcta y su competencia de adscripción. Por esta razón es importante que cuando ocurra un cambio de competencia como por ejemplo en un juzgado mixto que cambie a penal, se dé aviso de inmediato al área estatal del INEGI.

3.1.3 Domicilio del juzgado

En el punto 4, **Ubicado en**, se anotará el domicilio del juzgado, comenzando con la entidad federativa donde se localiza, en el siguiente renglón se escribirá el nombre del municipio o delegación en donde se ubica el juzgado. Para el caso de juzgados en el Distrito Federal, se anotará el nombre de la delegación política en donde se encuentra ubicado. Por último, en localidad o colonia, se escribirá el nombre del poblado en donde se ubica el juzgado, o en su caso el nombre de la colonia, esta información no deberá ser omitida. Ejemplo:

Correcto

4.- UBICADO EN:

ENTIDAD Aguascalientes

MUNICIPIO O DELEGACION Aguascalientes

LOCALIDAD Los Pocitos

Incorrecto

4.- UBICADO EN:

ENTIDAD _____

MUNICIPIO O DELEGACION _____

LOCALIDAD _____

Esta información, al igual que la anterior, es útil para la identificación de fuentes informantes.

3.1.4 Clave del juzgado

Este rubro deberá ser llenado con la clave única que corresponde a cada fuente informante y que fue proporcionada por el área estatal del INEGI, colocando sólo un dígito en cada recuadro, tampoco podrá ser dejado en blanco. Ejemplo:

Correcto

CLAVE DEL JUZGADO

0	7	0	1	0	0	1	0	0	0	6
---	---	---	---	---	---	---	---	---	---	---

Incorrecto

CLAVE DEL JUZGADO

--	--	--	--	--	--	--	--	--	--	--

3.1.5 Fuero del juzgado

En el número 5, **Fuero del juzgado**, se marcará el fuero a que pertenece el juzgado, en el recuadro correspondiente, nunca se marcarán ambos fueros, ni se marcará entre ellos, ni se dejará en blanco. Ejemplo:

Correcto

5.- FUERO DEL JUZGADO:

COMUN 1 ☒ FEDERAL 2 ☐

Incorrecto

5.- FUERO DEL JUZGADO:

COMUN 1 ☐ FEDERAL 2 ☐

3.1.6 Casos en este cuadernillo

Dentro del número 6, **Casos en este cuadernillo**, se escribirá el total de casos contenidos en el cuadernillo; anotando la suma de hombres y mujeres en las casillas de TOTAL, dicha suma no deberá pasar de 5 casos, dado que el cuaderno no contiene espacio para un número mayor de ellos. En el recuadro identificado para *hombres*, anotará el número de casos que se reporten con individuos de este sexo y en el recuadro de *mujeres*, anotará lo correspondiente, ni se omitirá este dato. Ejemplo:

Correcto

6.- CASOS EN ESTE CUADERNILLO:

5	4	1	0
TOTAL	HOMBRES	MUJERES	NO ESPECIFICADO

Incorrecto

6.- CASOS EN ESTE CUADERNILLO:

6	4	1	0
TOTAL	HOMBRES	MUJERES	NO ESPECIFICADO

El correcto llenado de esta pregunta, permite ubicar en forma rápida y oportuna el número de hombres y mujeres a quienes se les ha determinado su situación jurídico-penal, para así obtener resultados preliminares de los propios cuadernillos.

3.2 Autorización del informante

En el sitio señalado *el informante*, escribirá el nombre completo del juez y posteriormente, éste firmará. Ahora bien, en el área de *fecha de rendición de los datos*, anotará la fecha en que se terminó de transcribir la información en el cuadernillo del que se hace referencia; por último, se insertará el sello del juzgado en el espacio señalado como *sello del juzgado*, esta información no deberá dejarse en blanco, ni omitir dato alguno, ya que al asentar esta información se le da validez oficial a todo el cuadernillo y, por ende, la persona que firmó será responsable de la autenticidad de los datos contenidos en el mismo, y adquirirá los derechos y obligaciones que le confiere la Ley de Información Estadística y Geográfica. Ejemplo:

AUTORIZACION DEL INFORMANTE			
EL INFORMANTE	FECHA DE RENDICION DE LOS DATOS		
<i>Juan Carlos Ramírez Velázquez</i> <small>Nombre y firma del Juez o de la persona autorizada para suministrar los datos</small>	SELLO DEL JUZGADO	<i>31</i> <small>Día</small>	<i>Enero</i> <small>Mes</small>
		<i>1998</i> <small>Año</small>	

3.3 Aspectos circunstanciales

3.3.1. Nombre y número de expediente

En el apartado **1, Nombre del presunto o sentenciado**, deberá escribir el nombre completo del mismo; recordando que sólo se anotará un nombre en cada cuestionario, independientemente de que existan varias personas registradas en un mismo expediente, tampoco se podrá dejar en blanco. En estos se deberá llenar un cuestionario por persona. Ejemplo:

Correcto

1.- NOMBRE DEL PRESUNTO

Carlos Muñoz López

Incorrecto

1.- NOMBRE DEL PRESUNTO

El uso que se da a este dato permite corroborar que la información corresponde a un solo individuo, sin importar que se trate de delitos cometidos en forma colectiva.

Cabe señalar que esta identificación se requiere sólo para el tratamiento de la información y, una vez procesados los datos, se omite la presentación del nombre para garantizar la confidencialidad de la información.

En este mismo inciso se localiza el **Número de expediente**, ahí se anotará el número que le fue asignado al caso que se reporta, anotando un dígito en cada recuadro, y sólo un número de expediente por cuestionario, aún cuando existan más cargos en contra del mismo procesado. Ejemplo:

Correcto

No. DE EXPEDIENTE

| 3 | 4 | 2 | 1 | 5 | / | 0 | 0 | 1 | / | 9 | 8 |

Incorrecto

No. DE EXPEDIENTE

| | | | | | | | | | | | | | |

Este número resulta de utilidad para poder identificar cada caso registrado y posibilitar cualquier aclaración al respecto y cuidar la consistencia entre la información que se reporta para la estadística de los presuntos delinquentes y de los delinquentes sentenciados.

3.3.2 Lugar de residencia

Con el número 2 se identifica el **Lugar de residencia habitual del presunto o sentenciado**. Aquí deberá anotarse el nombre completo y sin abreviaturas de la entidad federativa en donde reside el presunto o sentenciado, el del municipio del domicilio de referencia, excepto en el Distrito Federal, en cuyo caso se anotará el nombre de la delegación política que corresponda a su residencia; y por último, en localidad se indicará el nombre del poblado o ciudad correspondiente. Es necesario que se respete el orden de esta información, se recomienda no dejar la información en blanco. Ejemplo:

Correcto

2.- LUGAR DE RESIDENCIA (No omite dato alguno)

ENTIDAD	<u>Aguascalientes</u>
MUNICIPIO	<u>Aguascalientes</u>
LOCALIDAD	<u>Los Pocitos</u>

Incorrecto

2.- LUGAR DE RESIDENCIA (No omite dato alguno)

ENTIDAD	<u></u>
MUNICIPIO	<u></u>
LOCALIDAD	<u></u>

Para quienes radican fuera del país, se anotará en entidad el nombre completo y sin abreviaturas del país de residencia, y tanto en municipio (o delegación), como en localidad no se hará anotación alguna. Ejemplo:

2.- LUGAR DE RESIDENCIA (No omite dato alguno)

ENTIDAD	<u>Estados Unidos de Norteamérica</u>
MUNICIPIO	<u></u>
LOCALIDAD	<u></u>

En caso de que el presunto radique en el centro de readaptación social de la entidad, al cometer el ilícito se anotarán los datos correspondientes al mismo. Ejemplo:

2.- LUGAR DE RESIDENCIA (No omite dato alguno)

ENTIDAD	<u>CERESO (Ags.)</u>
MUNICIPIO	<u>Aguascalientes</u>
LOCALIDAD	<u>Valle Redondo</u>

Esta información permite determinar en qué entidad federativa y en qué municipio de ésta reside la población observada.

3.3.3 Ocupación

Con el número 3, se encuentra el apartado para esta pregunta en donde se deberá anotar la actividad a la que manifestó dedicarse el presunto o sentenciado, así como una breve explicación de las labores que desempeña, con el fin de encontrar elementos suficientes para poder clasificarla, la información no podrá ser omitida, ni abreviada. Ejemplo:

Correcto

3.- OCUPACION

Especifique el nombre de la actividad a que se dedica, agregando una breve descripción. Ejemplo:

- a) Marisquero. (Vende en un local)
- b) Vendedor. (Ambulante)

Campesino

Siembra maíz y frijol

Incorrecto

3.- OCUPACION

Especifique el nombre de la actividad a que se dedica, agregando una breve descripción. Ejemplo:

- a) Marisquero. (Vende en un local)
- b) Vendedor. (Ambulante)

3.3.4 Estado civil

Corresponde al número 4 este rubro, en el que para dar respuesta, deberá marcarse el estado civil en que declara encontrarse el presunto o sentenciado al momento de cometer el ilícito. Nunca deberá marcarse más de una opción, o entrelínearla. En el supuesto de que se desconozca por completo el dato y no sea posible obtenerlo, se marcará la opción *se ignora* (9). No se debe omitir la información.

Correcto

4.- ESTADO CIVIL

(Marque con X en la casilla que corresponda)

- ☐ 1 Soltero
- ☒ 2 Casado
- ☐ 3 Viudo
- ☐ 4 Divorciado
- ☐ 5 Union Libre
- ☐ 6 Separado
- ☐ 9 No especificado

Incorrecto

4.- ESTADO CIVIL

(Marque con X en la casilla que corresponda)

- ☒ 1 Soltero
- ☒ 2 Casado
- ☐ 3 Viudo
- ☐ 4 Divorciado
- ☐ 5 Union Libre
- ☐ 6 Separado
- ☐ 9 No especificado

3.3.5 Instrucción

Es con el número 5 que se identifica este módulo, y se indicará en el recuadro correspondiente cualquiera de las opciones en él contenidas. Cuando la persona interrogada manifieste no haber asistido a la escuela o no haber recibido instrucción académica, marcará dicha casilla (1) así como la casilla que contenga la condición de alfabetismo alcanzada, por sí mismo.

En el caso de que manifiesta escolaridad marcará el recuadro correspondiente (2), así como el nivel académico alcanzado y si éste fue concluido o no; o bien si este último se desconoce la información se marcará el recuadro (9) *NO ESPECIFICADO*. Pero ante la ausencia total de los datos anteriores se marcará la casilla 9 *NO ESPECIFICADO*. Se recomienda no omitir la información, ni marcar ambas opciones ni todo el apartado. Ejemplo:

Correcto

5.- INSTRUCCION (Marque con X en las casillas que correspondan. Si el presunto no tiene instrucción académica, marque sin escolaridad y su condición. Si el presunto tiene instrucción académica marque con escolaridad así como su nivel alcanzado)

SIN ESCOLARIDAD ☐ 1
(Marque este apartado si el presunto no tiene estudios académicos)

☐ 1 Sabe leer y escribir ☐ 3 Sólo sabe leer

☐ 2 No sabe leer y escribir

CON ESCOLARIDAD ☒ 2
(Marque este apartado si el presunto tiene estudios académicos)

☐ 1 Primaria ☒ 1 Completa

☒ 2 Secundaria o equivalente ☐ 2 Incompleta

☐ 3 Preparatoria o equivalente ☐ 9 No especificado

☐ 4 Profesional

☐ 5 Otra

NO ESPECIFICADO ☐ 9

Incorrecto

5.- INSTRUCCION (Marque con X en las casillas que correspondan. Si el presunto no tiene instrucción académica, marque sin escolaridad y su condición. Si el presunto tiene instrucción académica marque con escolaridad así como su nivel alcanzado)

SIN ESCOLARIDAD ☒ 1
(Marque este apartado si el presunto no tiene estudios académicos)

☒ 1 Sabe leer y escribir ☐ 3 Sólo sabe leer

☐ 2 No sabe leer y escribir

CON ESCOLARIDAD ☒ 2
(Marque este apartado si el presunto tiene estudios académicos)

☒ 1 Primaria ☐ 1 Completa

☒ 2 Secundaria o equivalente ☐ 2 Incompleta

☐ 3 Preparatoria o equivalente ☐ 9 No especificado

☐ 4 Profesional

☐ 5 Otra

NO ESPECIFICADO ☒ 9

3.3.6 Edad

Aparece con el número 6 de esta parte del cuadernillo el espacio correspondiente a *edad*, en el que deberá anotarse la edad del presunto o sentenciado cumplida en años y a dos dígitos, escribiendo cada uno en el recuadro correspondiente, este espacio no deberá venir en blanco. Ejemplo:

Correcto

6.- EDAD
(Anote sólo años cumplidos)

Incorrecto

6.- EDAD
(Anote sólo años cumplidos)

3.3.7 Sexo

Se registra con el número 7 esta pregunta, en la que se marcará en el recuadro correspondiente el sexo del presunto o sentenciado, en el supuesto de que se desconozca, se marcará *no especificada* (9). No se marcará más de una opción ni se dejará en blanco. Ejemplo:

Correcto

7.- SEXO
(Marque con X en la casilla que corresponda)

☒ 1 Hombre

☐ 2 Mujer

☐ 9 No especificado

Incorrecto

7.- SEXO
(Marque con X en la casilla que corresponda)

☒ 1 Hombre

☐ 2 Mujer

☒ 9 No especificado

3.3.8 Nacionalidad

Se localiza con el número 8 este rubro en donde se identificará la nacionalidad del presunto o sentenciado, y sólo en el caso de que no sea posible reconocer ésta, se marcará la opción *no especificada* (9). No se marcará más de una opción ni se dejará en blanco. Ejemplo:

Correcto

8.- NACIONALIDAD
(Marque con X en la casilla que corresponda)

<input checked="" type="checkbox"/>	1	Mexicana
<input type="checkbox"/>	2	Extranjera
<input type="checkbox"/>	9	No especificada

Incorrecto

8.- NACIONALIDAD
(Marque con X en la casilla que corresponda)

<input checked="" type="checkbox"/>	1	Mexicana
<input checked="" type="checkbox"/>	2	Extranjera
<input type="checkbox"/>	9	No especificada

3.4 Datos correspondientes al (a los) delito (s) consignados. Cuadernillos de presuntos delincuentes (PEC-6-34)

3.4.1 Fecha en que se dictó el (los) Auto (s) de Término Constitucional

En este apartado localizado con el número 9, se señalará el día, mes y año en que se dictó el Auto de Término Constitucional de referencia, para el caso de cuadernos de presuntos delincuentes, y lo propio se hará en la Sentencia dictada, en los cuadernillos de delincuentes sentenciados, por la importancia que este dato reviste, no deberá ser omitido. Ejemplo:

Correcto

11.- FECHA EN QUE SE DICTO EL (LOS) AUTO(S) DE TERMINO CONSTITUCIONAL
(No omite esta fecha)

2	9	0	1	9	7
DIA		MES		AÑO	

Incorrecto

11.- FECHA EN QUE SE DICTO EL (LOS) AUTO(S) DE TERMINO CONSTITUCIONAL
(No omite esta fecha)

DIA		MES		AÑO	

3.4.2 Número de delitos

Corresponde al inciso 10 este espacio, en el que se anotará el número de delitos por los que fue consignado el presunto o sentenciado, se sugiere no omitir el dato. Ejemplo:

Correcto

12.- NUMERO DE DELITOS
(Anote el número total de delitos, materia de la consignación)

2

Incorrecto

12.- NUMERO DE DELITOS
(Anote el número total de delitos, materia de la consignación)

--

3.4.3 Delito consignado

Este rubro contiene en los espacios marcados con los números 11, 19, 27, 35, 43 y 51 de esta estadística en los que se indicará cada uno de los delitos materia de la consignación, anotando en primer lugar (inciso 11) el delito de mayor penalidad, en el segundo (19) el que le siga en jerarquía con relación al primero y así sucesivamente. Se recomienda no abreviar el nombre del delito, no utilizar siglas o números de los artículos que establecen el delito. Además, por ser la parte fundamental de la estadística la información no podrá ser omitida. Ejemplo:

Correcto

11.- DELITO CONSIGNADO (1)
(De acuerdo a su mayor penalidad, anote el primer delito)
Daño en propiedad ajena

Incorrecto

11.- DELITO CONSIGNADO (1)
(De acuerdo a su mayor penalidad, anote el primer delito)
D. P. A.

3.4.4 Fuero del delito

Marcado con los números 12, 20, 28, 36, 44 y 52, aparece este módulo, en el que se señalará el fuero del delito que se consigna. Nunca se marcará ambas opciones ni se dejará en blanco. Ejemplo:

Correcto

12.- FUERO DEL DELITO (Marque con X en la casilla que corresponda)
☒ 1 Común ☐ 2 Federal

Incorrecto

12.- FUERO DEL DELITO (Marque con X en la casilla que corresponda)
☐ 1 Común ☐ 2 Federal

3.4.5 Intencionalidad

Registrados con los números 13, 21, 29, 37, 45 y 53, se ubica este renglón, en el que deberá indicarse en los recuadros correspondientes la intencionalidad con que se cometió el ilícito. La información no podrá ser omitida, ni marcar más de una opción. Ejemplo:

Correcto

13.- INTENCIONALIDAD (Marque con X en la casilla que corresponda)
☒ 1 Dolosa ☐ 3 Preterintencional
☐ 2 Culposa ☐ 9 No especificada

Incorrecto

13.- INTENCIONALIDAD (Marque con X en la casilla que corresponda)
☒ 1 Dolosa ☐ 3 Preterintencional
☒ 2 Culposa ☐ 9 No especificada

3.4.6 Grado de consumación

Con los números 14, 22, 30, 38, 46 y 54, se identifica este espacio que será marcado conforme al grado de consumación del delito, según el caso. Nunca se marcará más de una opción, ni se omitirá el dato. Ejemplo:

Correcto

14.- GRADO DE CONSUMACION (Marque con x en la casilla que corresponda)
☒ 1 Consumado ☐ 2 Tentativa ☐ 9 No especificado

Incorrecto

14.- GRADO DE CONSUMACION (Marque con x en la casilla que corresponda)
☐ 1 Consumado ☐ 2 Tentativa ☐ 9 No especificado

3.4.7 Lugar donde ocurrió el delito

Este apartado se localiza con los números 15, 23, 31, 39, 47 y 55, y para su llenado deberán tomarse en cuenta las indicaciones dadas en el apartado 4.3.2, considerando además lo siguiente: Cuando el delito se cometa en una carretera, es necesario que se indique con precisión el sitio en el que ocurrió el ilícito, anotando la entidad federativa que corresponda, el municipio y la localidad donde está ubicado, evitando indicar sólo el número del kilómetro en que ocurrió el delito, o bien el nombre o número que la identifica. Ejemplo:

Correcto

15.- LUGAR DONDE OCURRIO EL DELITO (No omita dato alguno)

ENTIDAD Aguascalientes

MUNICIPIO Aguascalientes

LOCALIDAD Los Pocitos

Incorrecto

15.- LUGAR DONDE OCURRIO EL DELITO (No omita dato alguno)

ENTIDAD _____

MUNICIPIO _____

LOCALIDAD _____

3.4.8 Fecha en que ocurrió el delito

Se ubica en los números 16, 24, 32, 40, 48 y 56 este rubro, en el que deberá anotarse la fecha en que el delito fue cometido y no la de aprehensión, ni la de rendición de declaración del presunto, o bien de cuando se dictó el auto.

Tratándose de delitos continuados, se anotará la fecha en que ocurrió la última conducta constitutiva del delito. El dato no podrá omitirse. Ejemplo:

Correcto

16.- FECHA EN QUE OCURRIO EL DELITO

2	0	0	1	9	8
DIA		MES		AÑO	

Incorrecto

16.- FECHA EN QUE OCURRIO EL DELITO

DIA		MES		AÑO	

3.4.9 Estado psicofísico

Se localiza en los apartados 17, 25, 33, 41, 49 y 57 el estado psicofísico del presunto, el que deberá marcarse conforme lo ostentaba el presunto al momento de cometer el hecho. Nunca se podrá marcar más de una opción, ni omitir la información. En caso de que el presunto haya presentado 2 estados distintos como puede ser drogado y ebrio, marque sólo aquella que altere en mayor medida el uso de sus facultades (drogado). Ejemplo:

Correcto

17.- ESTADO PSICOFISICO (Marque con X en la casilla que corresponda)

<input checked="" type="checkbox"/> 1 En pleno uso de sus facultades	<input type="checkbox"/> 3 Drogado
<input type="checkbox"/> 2 Ebrio	<input type="checkbox"/> 4 Otro
	<input type="checkbox"/> 5 Se ignora

Incorrecto

17.- ESTADO PSICOFISICO (Marque con X en la casilla que corresponda)

- | | |
|--|--------------------------------------|
| <input checked="" type="checkbox"/> 1 En pleno uso de sus facultades | <input type="checkbox"/> 3 Drogado |
| <input checked="" type="checkbox"/> 2 Ebrio | <input type="checkbox"/> 4 Otro |
| | <input type="checkbox"/> 9 Se ignora |

3.4.10 Auto de Término Constitucional dictado

Corresponde a los números 18, 26, 34, 42, 50 y 58, el apartado en que deberá indicarse el tipo de auto que se hubiere dictado, ya sea éste *formal prisión*, *sujeción a proceso*, *libertad por falta de elementos para procesar*, o bien *extinción de la acción penal*. Nunca se marcará más de una opción, ni se omitirá la información. Ejemplo:

Correcto

18.- AUTO DE TERMINO CONSTITUCIONAL DICTADO

(Marque con X en la casilla que corresponda)

- | | |
|--|--|
| <input checked="" type="checkbox"/> 1 Formal prisión | <input type="checkbox"/> 3 Libertad por falta de elementos para procesar |
| <input type="checkbox"/> 2 Sujeción a proceso | <input type="checkbox"/> 4 Extinción de la acción penal |

Incorrecto

18.- AUTO DE TERMINO CONSTITUCIONAL DICTADO

(Marque con X en la casilla que corresponda)

- | | |
|--|--|
| <input checked="" type="checkbox"/> 1 Formal prisión | <input type="checkbox"/> 3 Libertad por falta de elementos para procesar |
| <input checked="" type="checkbox"/> 2 Sujeción a proceso | <input type="checkbox"/> 4 Extinción de la acción penal |

3.4.11 Observaciones

Con el número 59 se ubica este apartado será utilizado para hacer cualquier comentario que se considere pertinente con el fin de ampliar, precisar o determinar algún dato con respecto a la información proporcionada. Ejemplo:

59.- OBSERVACIONES (Añote las observaciones correspondientes a la información que considere insuficientemente clara)

Sólo se tomó dos copas y una cerveza

3.5 Datos correspondientes al (a los) delito (s) consignado (s). Cuadernillos de delincuentes sentenciados (PEC-6-35)

3.5.1 Fecha en que se dictó la sentencia

Este apartado se localiza con el número 9 y en él se señalará el día, mes y año en que se dictó la sentencia en cuestión, por la importancia que este dato reviste, no deberá ser omitido. Ejemplo:

Correcto

9.- FECHA EN QUE SE DICTO LA SENTENCIA (No omita esta fecha)

<input type="text" value="2"/>	<input type="text" value="9"/>	<input type="text" value="0"/>	<input type="text" value="1"/>	<input type="text" value="9"/>	<input type="text" value="8"/>
DÍA		MES		AÑO	

Incorrecto

9.- FECHA EN QUE SE DICTO LA SENTENCIA (No omita esta fecha)

DIA		MES		AÑO	

3.5.2 Número de delitos

Corresponde al inciso 10 este espacio, en el que se anotará el número de delitos por los que fue consignado el presunto o sentenciado. Se sugiere no omitir el dato. Ejemplo:

Correcto

10.- NUMERO DE DELITOS

(Anote el número total de delitos, materia de la consignación)

2

Incorrecto

10.- NUMERO DE DELITOS

(Anote el número total de delitos, materia de la consignación)

3.5.3 Sanción impuesta

Aparece en el rubro 11 de esta estadística la sanción impuesta, ya sea ésta privativa de la libertad (prisión) y/o pecuniaria para la reparación del daño y/o multa; en donde se indicará el número de días meses y años que se le hubieran dictado, en el primer caso. Para las otras dos sanciones se anotará el monto de ésta en pesos, o en su caso el equivalente, en días de salario mínimo. De ser así deberá indicarse claramente. Ejemplo:

11.- SANCION IMPUESTA (Anote el tiempo de prisión y/o las cantidades de sanción pecuniaria y multa impuestas)

PRISION			PECUNIARIA PARA LA REPARACION DEL DAÑO	MULTA
10	08	05	\$ 3,500.00	\$ 20 d.s.m.
DIAS	MESES	AÑOS	CANTIDAD	CANTIDAD

3.5.4 Delito consignado

En los apartados 12, 19, 26, 33, 40 y 47 se registra este rubro en donde se ha de indicar el delito por el cual fue consignado el sentenciado, anotando en primer lugar (12) el delito de mayor penalidad, en el segundo (19) el que le siga en jerarquía con relación al primero y así sucesivamente. Se recomienda no abreviar el nombre del delito, ni utilizar siglas o números de los artículos que establecen el delito. Además por ser la parte fundamental de esta estadística la información no podrá ser omitida. Ejemplo:

Correcto

12.- DELITO CONSIGNADO (1)

(De acuerdo a su mayor penalidad, anote el primer delito)

Daño en propiedad ajena

Incorrecto

12.- DELITO CONSIGNADO (1)

(De acuerdo a su mayor penalidad, anote el primer delito)

D. P. A.

3.5.5 Intencionalidad

Se registra con los números 13, 20, 27, 34, 41 y 48 el apartado que contiene este módulo, el que se marcará conforme a la intencionalidad con que se cometió el ilícito. La información no podrá ser omitida ni marcar más de una opción. Ejemplo:

Correcto

13.- INTENCIONALIDAD (Marque con X en la casilla que corresponda)

<input checked="" type="checkbox"/> 1 Dolosa	<input type="checkbox"/> 3 Preterintencional
<input type="checkbox"/> 2 Culposa	<input type="checkbox"/> 9 No especificada

Incorrecto

13.- INTENCIONALIDAD (Marque con X en la casilla que corresponda)

<input checked="" type="checkbox"/> 1 Dolosa	<input type="checkbox"/> 3 Preterintencional
<input checked="" type="checkbox"/> 2 Culposa	<input type="checkbox"/> 9 No especificada

3.5.6 Grado de consumación

Los números 14, 21, 28, 35, 42 y 49 son los que identifican a este espacio, el que se llenará de acuerdo al grado en que el delito haya sido cometido. Nunca se marcará más de una opción, ni se omitirá el dato. Ejemplo:

Correcto

14.- GRADO DE CONSUMACION (Marque con X en la casilla que corresponda)

<input checked="" type="checkbox"/> 1 Consumado	<input type="checkbox"/> 2 Tentativa	<input type="checkbox"/> 9 No especificado
---	--------------------------------------	--

Incorrecto

14.- GRADO DE CONSUMACION (Marque con X en la casilla que corresponda)

<input checked="" type="checkbox"/> 1 Consumado	<input checked="" type="checkbox"/> 2 Tentativa	<input type="checkbox"/> 9 No especificado
---	---	--

3.5.7 Lugar donde ocurrió el delito

Aparece con los números 15, 22, 29, 36, 43 y 50, el lugar donde se ha de ubicar el nombre de la entidad que corresponda, el municipio y la localidad donde ocurrió el delito, evitando indicar sólo el número del kilómetro en que ocurrió el ilícito, o el nombre o número de la carretera que la identifica. Ejemplo:

Correcto

15.- LUGAR DONDE OCURRIO EL DELITO (No omita dato alguno)

ENTIDAD	<u>Aguascalientes</u>
MUNICIPIO	<u>Aguascalientes</u>
LOCALIDAD	<u>Los Pocitos</u>

Incorrecto

15.- LUGAR DONDE OCURRIO EL DELITO (No omita dato alguno)

ENTIDAD	_____
MUNICIPIO	_____
LOCALIDAD	_____

3.5.8 Fecha en que ocurrió el delito

Se identifica en los espacios marcados con los números 16, 23, 30, 37, 44 y 51, en los que hay que señalarse esta fecha de acuerdo con lo establecido en el punto 4.4.8 de la presente Guía. Ejemplo:

Correcto

16.- FECHA EN QUE OCURRIO EL DELITO

<u>2</u>	<u>0</u>	<u>0</u>	<u>1</u>	<u>9</u>	<u>8</u>
DIA		MES		AÑO	

Incorrecto

16.- FECHA EN QUE OCURRIO EL DELITO

DIA		MES		AÑO	

3.5.9 Estado psicofísico

Es con los números 17, 24, 31, 38, 45 y 52, en donde se marcará este dato conforme al estado que presentaba el presunto o sentenciado al momento de cometer el ilícito. No se podrá marcar más de una opción, ni omitir la información. En caso de que el sentenciado haya presentado 2 estados distintos como puede ser drogado y ebrio, marque sólo aquella que altere en mayor medida el uso de sus facultades (drogado). Ejemplo:

Correcto

17.- ESTADO PSICOFISICO (Marque con X en la casilla que corresponda)

<input checked="" type="checkbox"/> 1 En pleno uso de sus facultades	<input type="checkbox"/> 3 Drogado
<input type="checkbox"/> 2 Ebrio	<input type="checkbox"/> 4 Otro
	<input type="checkbox"/> 9 Se ignora

Incorrecto

17.- ESTADO PSICOFISICO (Marque con X en la casilla que corresponda)

<input checked="" type="checkbox"/> 1 En pleno uso de sus facultades	<input type="checkbox"/> 3 Drogado
<input checked="" type="checkbox"/> 2 Ebrio	<input type="checkbox"/> 4 Otro
	<input type="checkbox"/> 9 Se ignora

3.5.10 Sentencia dictada

Ubicado con los números 18, 25, 32, 39, 46 y 53 del cuadernillo se localiza este rubro en donde se marcará la sentencia que se le dictó al sentenciado por el delito que se reporta. Nunca se marcará ambas opciones ni se dejará en blanco la información. Ejemplo:

Correcto

18.- SENTENCIA DICTADA
(Marque con X en la casilla que corresponda)

<input checked="" type="checkbox"/> 1 Condenatoria	<input type="checkbox"/> 2 Absolutoria
--	--

Incorrecto

18.- SENTENCIA DICTADA
(Marque con X en la casilla que corresponda)

<input checked="" type="checkbox"/> 1 Condenatoria	<input checked="" type="checkbox"/> 2 Absolutoria
--	---

3.5.11 Observaciones

Con el número 54 se ubica este apartado será utilizado para hacer cualquier comentario que se considere pertinente con el fin de ampliar, precisar o determinar algún dato con respecto a la información proporcionada. Ejemplo:

54.- OBSERVACIONES (Anoté las observaciones correspondientes a la información que considere insuficientemente clara)

Sólo se tomó dos copas y una cerveza

Anexos



FORMA	PEC 6-82										
MODELLO	1994										
FOLIO	<table border="1"> <tr> <td>1</td> <td>2</td> <td>3</td> <td>4</td> <td>5</td> <td>6</td> <td>7</td> <td>8</td> <td>9</td> <td>10</td> </tr> </table>	1	2	3	4	5	6	7	8	9	10
1	2	3	4	5	6	7	8	9	10		

DIRIGIDO AL AREA DE ESTADISTICAS CONTINUAS EN EL ESTADO DE:

CON DOMICILIO EN:

CALLE _____ NUM. _____

COLONIA _____ CP _____

CIUDAD _____

TELEFONO _____

CALLE _____ NUM. _____
LOCALIDAD _____ C.P. _____
MUNICIPIO _____
ESTADO _____
TELEFONO _____

DJA

MES

AÑO

--	--	--	--	--	--	--	--

CLAVE DE LA FUENTE

ESTADISTICA _____

MES

AÑO _____ | _____

ACTAS	1	1	1
-------	---	---	---

CERTIFICADOS	1	1	1
--------------	---	---	---

CUADERNOS			
-----------	--	--	--

BOLETAS	1	1	1
---------	---	---	---

ACTAS DEL NUM. _____ AL NUM. _____

ACTAS CANCELADAS

[illegible]

FOLIO

[illegible]

FINAL

(Señale la documentación faltante)

FECHA DE RECEPCION

DIA **MES** **ANO**

NO ESPE-
CIFICADO

LOCALIDADES
VENDIDAS _____

011 311 21 100

• MUSEOS (927)

Output (1998)

— — — — —

PUBLICOS (92)

INSTRUCCIONES DE LLENADO

GENERALES:

- Las áreas sombreadas son para uso exclusivo del INEGI.
- Llene este formato en original y tres copias.
- Utilice un formato para cada estadística, mes y año a que corresponda la información.
- Anote todos los datos solicitados en forma completa y legible.

ESPECIFICAS:

- DIRIGIDO A:** • Anote todos los datos de ubicación del Área Estatal en forma completa y legible.
- REMITENTE:** • Anote todos los datos de ubicación de la fuente informante en forma completa y legible.
- EL REMITENTE:** • Anote el nombre y firma con el sello respectivo, así como la fecha de envío.
- IDENTIFICACION DEL ENVIO:**
- Clave de la fuente: los dos primeros espacios son para anotar el subsistema estadístico ya sea población, cultura, etc., los dos siguientes son para la clave de la entidad federativa, los tres que le siguen son para el municipio y los últimos cuatro son para anotar el número consecutivo de la fuente. Esta clave la proporcionará el INEGI a la fuente informante.
 - Estadística y Clave: Anote el nombre completo de la estadística que se reporta en el formato y la clave que le corresponde, ésta se localiza a un lado del nombre de la estadística en el recuadro inferior del formato. Ejemplo: Solución de huelgas (033).
 - Mes: Anote el número del mes al que corresponde la información.
 - Año: Anote el año al que corresponde la información.
 - Anote el total de formatos reportados en el espacio que corresponda; para las estadísticas de población (01) utilice los de actas, certificados o cuadernos y para las estadísticas sociales (03), (04), (07), (09) utilice el de boletas.
 - Actas del Núm. _____ al Núm. _____: si reporta actas anote en el renglón los números correspondientes a la primera y última actas. Ejemplo: Total de actas entregadas 50, del Núm. 11 al Núm. 60.
 - Actas Canceladas: En caso de existir actas canceladas anote el número de cada una.
- CASOS ENTREGADOS:** • Anote el total de casos entregados según la estadística y el subsistema al que pertenezca. Para identificar el subsistema auxíliase del cuadro que aparece en la parte inferior del formato.

OBSERVACIONES: • Anote en este espacio los comentarios o indicaciones que considere importantes para el INEGI.

OBSERVACIONES: (anote el nombre del área que hace la observación)

PARA USO EXCLUSIVO DEL INEGI

AVANCE EN EL TRATAMIENTO DE LA INFORMACION

ETAPA	PROCESO	NOMBRE DEL RESPONSABLE	FECHA			DIFERENCIAS		
			DÍA	MES	AÑO	TOTAL	CANCELADOS	FALTANTES
LOTIFICACION	LOTIFICO							
	SUPERVISO							
CRITICA Y CODIFICACION GENERAL	CRITICO							
	SUPERVISO							
CODIFICACION GEOGRAFICA	CODIFICO							
	SUPERVISO							
CODIFICACION CAUSA DE MUERTE	CODIFICO							
	SUPERVISO							
FOLIACION	FOLIO							
ENTREGA A CAPTURA	ENTREGO							

Esta publicación consta de 3 500 ejemplares y se terminó de
imprimir en el mes de marzo de 1998 en los talleres gráficos del
Instituto Nacional de Estadística, Geografía e Informática
Av. Héroe de Nacozari Núm. 2301 Sur, Acceso 11, P.B.
Fracc. Jardines del Parque, CP 20270
Aguascalientes, Ags.
México

