

# **Manual del Investigador de Precios para el manejo del SCINPP**

**Dirección General Adjunta de Índices de Precios**

**Código: MP-01**

Fecha de emisión: 15 julio 2012  
Estado de revisión: 1  
Fecha de próxima revisión: 15.julio.2013



**INSTITUTO NACIONAL  
DE ESTADÍSTICA Y GEOGRAFÍA**

## Índice

1.	Introducción.....	5
2.	Captura Información.....	6
2.1	Secciones de la Pantalla Captura Información.....	7
2.1.1	Investigador.....	8
2.1.2	Producto genérico y fuente de información.....	8
2.1.3	Especificación.....	9
2.1.4	Mes anterior.....	9
2.1.5	Variación del mes anterior.....	10
2.1.6	Mes actual.....	10
2.1.7	Variación del mes actual.....	11
2.1.8	Factor de conversión.....	12
2.1.9	Impuestos.....	12
2.1.10	Botones de acción.....	12
3.	Integra información. ....	24
4.	Reportes.....	25
4.1	Reportes del investigador.....	28
4.1.1	Todos los reportes.....	28
4.1.2	Variaciones quincenales.....	29
4.1.3	Variaciones mensuales.....	30
4.1.4	Variaciones quincenales de construcción.....	31
4.1.5	Variación anual cero.....	32
4.1.6	Variación cero.....	33
4.1.7	Control de encadenamientos.....	33
4.1.8	Listado de cambio de claves.....	34
4.1.9	Reporte para captura de precios y propuesta de encadenamientos.....	35
4.2	Hojas de trabajo.....	36
4.2.1	Todos los reportes.....	37
4.2.2	Directorio de fuentes de información.....	37
4.2.3	Hoja de cotización mensual.....	38
4.2.4	Hoja de cotización quincenal una fuente .....	39
4.2.5	Hoja de cotización quincenal varias fuentes .....	40
4.2.6	Hoja de cotización semanal .....	41
4.2.7	Destajos de mano de obra .....	42
4.2.8	Tipos cambio pesos ME, cotización quincenal y mensual.....	43
5.	Fuentes de Información .....	44
5.1	Lista general de Fuentes de información.....	44
5.2	Botones de acción.....	45
5.2.1	Reportes.....	45
5.2.2	Exportar.....	46
5.2.3	Mostrar todas.....	47
5.2.4	Buscar.....	47
5.2.5	Nueva Fuente.....	48
5.2.6	Modificar fuente.....	50

5.2.7	Fuentes inactivas:.....	51
5.2.8	Fuentes sin específicos .....	52
5.2.9	Ayuda.....	52
5.2.10	Cerrar.....	52
6.	Producto Especifico y Claves.....	53
7.	Ayuda.....	56
8.	Cerrar.....	56
9.	Control de Cambios.....	57

## 1. Introducción

Este documento es una guía rápida para la captura de precios, a través del **Sistema INPP en Provincia y en Oficina Central**.

En este sistema se capturan los productos específicos que el investigador de precios cotiza directamente y corresponden a:

- Listado general del INPP
- Construcción
- Subsistema de Agropecuario y Pesquero, exceptuando aquellos productos provenientes del SNIIM
- Subsistema de Servicios
- Subsistema de Mercancías
- Subsistema de Derivados del Petróleo

No se visualizan, aquellos productos que provienen del cálculo de algún subsistema, de la transferencia de precios o del INPC.

Para entrar al sistema, dar clic al icono que contiene el sistema de “**INPP Provincia**” o “**INPP Of Central**”, según sea el caso.



El sistema muestra una pantalla para verificar si el usuario tiene permisos para acceder al sistema. En el campo de “**Usuario**”, debe capturar su “**Clave de investigador de precios productor**” y dar clic al botón “**Entrar**”.

**Provincia**

**Validación de usuario**

**Bienvenido INPP**

Escriba su nombre de usuario y contraseña



**Usuario**

Versión 5.0  
producción

**Oficina Central**

**Validación de usuario, 2° Q Ago 2011**

**Bienvenido INPP**

Escriba su nombre de usuario y contraseña



**Usuario**

**Contraseña**

Versión 5.0  
producción

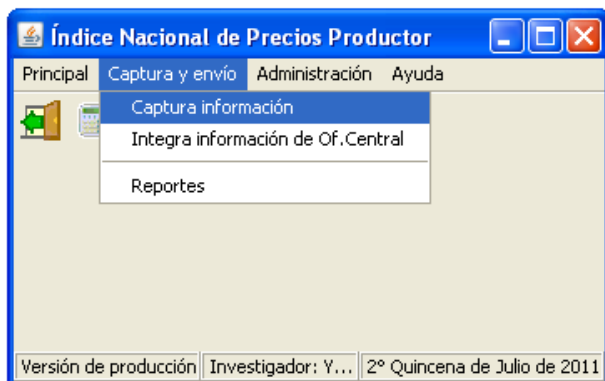
A continuación aparece la pantalla principal del sistema.



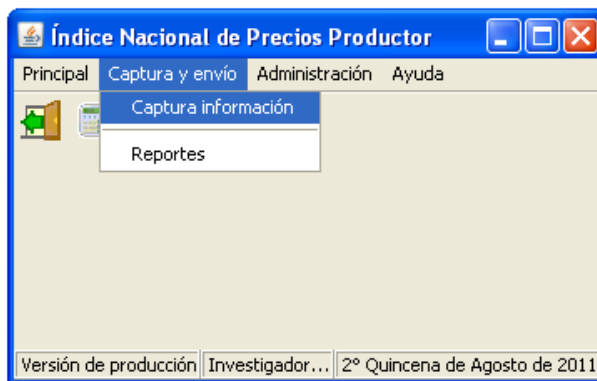
## 2. Captura Información

Para Capturar la información de precios de algún producto o servicio, dar clic al menú **"Captura y envío"** y seleccionar la opción **"Captura información"**; como se muestra a continuación.

Provincia



Oficina Central



Enseguida el sistema muestra una pantalla para capturar la información de precios.

## 2.1 Secciones de la pantalla Captura Información.

La pantalla de “**Captura información**” consta de 10 secciones, las cuales proporcionan los datos necesarios para capturar los precios de un producto o servicio:

1. Investigador
2. Producto genérico y fuente de información
3. Especificación
4. Mes anterior
5. Variación del mes anterior
6. Mes actual
7. Variación del mes actual
8. Factor de conversión
9. Impuestos
10. Botones de acción

A continuación se muestra una imagen donde se identifican las secciones descritas.

### 2.1.1 Investigador.

**Capturar información. Abril 2011. 2a. quincena**

**Investigador**

Investigador: 016 - Alma Griselda Contreras Rodríguez Ciudad: 23 AGUASCALIENTES

**Producto genérico y fuente de información**

Clave de trazabilidad: 23522005 Mercado: Nacional Genérico: 522 - Hoteles

Fuente de información: 230008 - HOTEL ARANZAZU, (MACA S. A. DE C.V.)

**Especificación**

Código del producto: SIN CODIGO Marca o línea: SIN MARCA Variedad: SIN VARIEDAD Descripción particular (color, tamaño, etc.): RENTA DE SALA CALVILLO

Modelo: SIN MODELO Unidad de presentación: TARIFA Nivel de comercialización: PUBLICO Frecuencia: Mensual Tipo de moneda: Pesos

**Factor conversión**

Unidad: TARIFA

Capacidad: 1.00

Factor: 1.000

**Impuestos**

Descuento: 0.0

IVA: 16.0

IEPS: 2.5

**Mes Anterior**

1° Quincena cotizado: 3000.0000 2° Quincena cotizado: 3000.0000

Día vig. 1 Día vig. 16

ponderado / convertido: 2586.2069 2586.2069

☐ OF ☐ NH ☒ IVA ☐ IEPS ☐ OF ☐ NH ☐ IVA ☐ IEPS

☐ SEG ☐ PNC ☐ SEG ☐ PNC

Promedio mensual: 2586.2069

**Variación**

Quincenal (%): 0.00

**Mes Actual**

1° Quincena cotizado: 3000.0000 2° Quincena cotizado: 3000.0000

Día vig. 1 Día vig. 16

ponderado / convertido: 2523.1287 2523.1287

☒ OF ☐ NH ☒ IVA ☐ IEPS ☐ OF ☐ NH ☐ IVA ☒ IEPS

☐ SEG ☐ PNC ☐ SEG ☐ PNC

Promedio mensual: 2523.1287

**Variación**

Quincenal (%): -2.44 Mensual (%): -2.44

**Funciones:**

- F1. Ayuda
- F2. Capturar día de vigencia
- F3. Aplicar variación
- F4. Propuesta de desencadenamiento
- F5. Desencadenamiento
- F6. Actualizar específico
- F7. Ordenar por clave de fuente
- F8. Actualizar fuentes
- F9. Listado de variaciones y reportes
- F10. Enviar información a Of. Central
- F11. Cambiar capacidad
- Cerrar

En esta sección se muestra la clave y el nombre del Investigador que se validó. Así como número y nombre de la ciudad a la que pertenece.

### 2.1.2 Producto genérico y fuente de información.

Esta sección cuenta con los siguientes datos:

- **Clave de trazabilidad.**

El usuario debe escribir los 8 dígitos de la clave de trazabilidad; cada vez que ingrese un carácter, el sistema buscará automáticamente el registro coincidente.

Clave de trazabilidad  
01111016

Adicionalmente el sistema permite cambiar de una clave de trazabilidad a otra con las flechas de navegación, cuando el cursor se encuentra sobre la caja de clave de trazabilidad. Flecha hacia arriba muestra el producto anterior y flecha hacia abajo el siguiente. Al momento de hacer esto, el sistema muestra una vista previa con la descripción particular del específico, el mercado, el genérico, la fuente y los precios cotizados del mes anterior y actual.

Al dar “**enter**” se carga el resto de la información y se habilita la sección de “[Mes actual](#)” para la captura del precio cotizado del específico.

- **Mercado.** Indica el nombre del tipo de mercado al que pertenece el producto específico, este dato no se puede modificar.
- **Clave y Nombre del genérico.** Indica la clave y nombre del genérico al cual pertenece la clave del específico, este dato no puede ser modificado por el usuario
- **Clave y Nombre de la Fuente de Información.** Indica la clave y razón social de la fuente que proporciona la información para el INPP. Este dato sólo se podrá modificar a través de un “**Desencadenamiento**”.

### 2.1.3 Especificación.

Esta sección muestra la descripción del bien o servicio del producto específico. Dicha especificación está compuesta por: el código del producto, la marca, la variedad, la descripción particular, el modelo, la unidad de presentación, el nivel de comercialización, la frecuencia de cotización y la moneda en la que se cotizan los precios del producto; ninguno de los cuales puede ser modificado en esta pantalla, Podrá hacerlo con el botón “**Actualizar Específico**”, o a través de la “**Administración de Productos Específicos y Claves**”.

### 2.1.4 Mes anterior.

Esta sección muestra los **precios cotizados** (aquellos que captura el investigador) y **ponderados en moneda nacional** (aquellos que calcula el sistema, y que son presentados en la pantalla como “ponderado / convertido”) del mes anterior para el producto seleccionado. El sistema presentará el valor de la primera y segunda quincena, para los productos de cotización quincenal o mensual, y las cuatro semanas del mes anterior para los productos semanales. Al igual que en la sección de “[Mes actual](#)”; se presentan, pero a manera de consulta, los estados de los precios (para mayor detalle véase dicha sección):

- Precio en oferta
- Escasez
- IVA
- IEPS
- Promedio quincenal
- Día de vigencia
- Precio segregado
- Producto no conforme
- Promedio mensual



### 2.1.5 Variación del mes anterior.

Esta sección calcula y muestra la variación quincenal del bien o servicio para la segunda quincena del mes anterior y la despliega en pantalla. Para los productos que se cotizan semanalmente, el sistema muestra adicionalmente la variación de la cuarta semana del mes.

### 2.1.6 Mes actual.

Esta sección muestra los **precios cotizados** (aquellos que captura el investigador) y **ponderados en moneda nacional** (aquellos que calcula el sistema, y que son presentados en la pantalla como “ponderado / convertido”) del mes actual para el producto seleccionado. El sistema presentará el valor de la primera y segunda quincena para los productos de cotización quincenal o mensual; y las cuatro semanas del mes actual para los productos semanales. Esta sección muestra además, los siguientes estados que modifican al precio cotizado:

- **Precio en oferta.** Para cada uno de los precios cotizados quincenales o semanales, el sistema le permite al Investigador marcar un producto en Oferta OF al activar la opción, cuando se desactiva esta opción, el sistema lo marca como Estuvo en Oferta EO.
- **Escasez.** Esta opción llamada NH (No Hay), sirve para marcar un producto escaso para la quincena o semana, al seleccionarla el sistema copia el precio cotizado y sus estados del periodo anterior al actual. Por ejemplo: si se está capturando la 2ª. quincena al seleccionar NH copia el precio de la 1ª. quincena; si se está capturando la 3ª. semana, al activar NH se copia el precio de la 2ª. semana. Finalmente, calcula el nuevo precio ponderado en moneda nacional.
- **IVA.** Esta opción es visible para cada uno de los precios quincenales o semanales, sólo cuando el producto específico causa IVA. Si se activa la opción, el sistema le descuenta al precio cotizado el IVA correspondiente.
- **IEPS.** Esta opción es visible para cada uno de los precios quincenales o semanales, sólo cuando el producto específico causa IEPS. Si se activa la opción, el sistema le descuenta al precio cotizado el IEPS correspondiente. Es posible modificar el valor del IEPS con el botón “Actualizar Específico”, o a través de la “Administración de Específicos y Claves”.
- **Promedio quincenal.** Sólo para los productos con frecuencia de cotización semanal, el sistema muestra para cada una de las quincenas del mes, el promedio quincenal de los precios ponderados en moneda nacional.

	1ª Semana	2ª Semana	3ª Semana	4ª Semana
cotizado	3253.000	3253.000	3253.000	3253.000
ponderado / convertido	3253.000	3253.000	3253.000	3253.000
	<input type="radio"/> OF <input type="radio"/> NH	<input type="radio"/> OF <input type="radio"/> NH	<input type="radio"/> OF <input type="radio"/> NH	<input type="radio"/> OF <input type="radio"/> NH
Prom. Qnal.	3253.000		Prom. Qnal.	3253.000
	<input type="radio"/> SEG <input type="radio"/> PNC			<input type="radio"/> SEG <input type="radio"/> PNC
Promedio mensual	3253.000			

- **Día de vigencia.** Para los productos con frecuencia de cotización quincenal o mensual, si el **precio** entra en **vigor** en un día **diferente** al **1** para la primera quincena o al **16** para la segunda; coloque el cursor en el cuadro de texto del precio y presione la tecla **F2**. Con ello se habilitará el cuadro de texto del día de vigencia, y podrá cambiar su valor. Presione **“enter”** y el sistema calculará el precio ponderado.

- **Precio segregado.** Esta opción muestra si el supervisor rechazo o no la cotización del producto para la quincena.
- **Producto no conforme.** Esta opción muestra si el supervisor marcó el producto como NO Conforme para la quincena.
- **Promedio mensual.** Muestra el promedio mensual de los precios ponderados en moneda nacional para el mes.

### 2.1.7 Variación del mes actual.

Esta sección calcula y muestra la variación quincenal, y semanal para los productos semanales, dependiendo del **“precio cotizado actual”** seleccionado, desplegándolas en pantalla. Para el mes actual, el sistema además presentará la variación mensual. Si el cursor se encuentra sobre la clave de trazabilidad: la variación quincenal a presentar será el de la quincena de proceso, y la variación semanal, será el de la segunda o cuarta semana, dependiendo de la quincena de proceso.

### 2.1.8 Factor de conversión.

Esta sección muestra los siguientes datos:

- **Unidad de conversión.** Es la unidad en la que se cotiza el genérico. Sólo se puede modificar a través de un **“Desencadenamiento”**.
- **Capacidad.** Se refiere al contenido del producto. Se puede modificar a través de un **“Desencadenamiento”** o por medio del botón **“Cambio de Capacidad”**.
- **Factor de conversión.** Es la cantidad (calculada previamente por el sistema), que se aplica al precio cotizado actual, para obtener el precio convertido de un producto. Se puede modificar a través de un **“Desencadenamiento”** o por medio del botón **“Cambio de Capacidad”**.

## 2.1.9 Impuestos.

Esta sección muestra los siguientes datos:

- **Descuento.** Indica el porcentaje de descuento que el investigador aplicó al precio del producto específico. Si el investigador no le aplicó un descuento debe aparecer el valor de 0.0. Cabe mencionar que este campo es informativo, y no influye en el cálculo de los precios ponderados en moneda nacional; por lo que se podrá modificar con el botón “**Actualizar Específico**”, o a través de la “**Administración de Productos Específicos y Claves**”.
- **IVA.** Indica el porcentaje que corresponde al Impuesto al Valor Agregado y que el sistema le debe descontar al precio cotizado, sí la casilla de IVA se encuentra activada para el precio correspondiente. Si no aplica este impuesto al producto, aparecerá el valor de 0.0. El tipo de IVA sólo se podrá modificar a través de un “**Desencadenamiento**”.
- **IEPS.** Indica el porcentaje que corresponde al Impuesto Especial sobre Producción y Servicios y que el sistema le debe descontar al precio cotizado, sí la casilla de IEPS se encuentra activada para el precio correspondiente. Si no le aplica este impuesto al producto aparecerá el valor de 0.0. Es posible modificar su valor con el botón de “**Actualizar Específico**”, o a través de la “**Administración de Productos Específicos y Claves**”.

### 2.1.10 Botones de acción.

Esta sección muestra un conjunto de botones, que se habilitan al elegir un producto específico (al dar “**enter**” en el campo de “**Clave de Trazabilidad**”). A continuación se muestra la imagen.

#### 2.1.10.1 Ayuda

Este botón muestra la ayuda del **sistema INPP**.



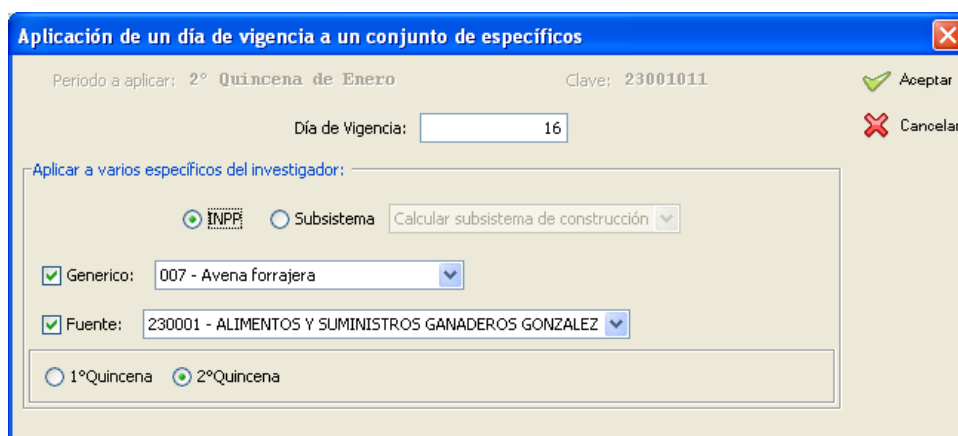
**Método abreviado:** Presione la tecla **F1**

### 2.1.10.2 Capturar día de vigencia;

Este botón pondera el precio por día de vigencia. Solamente aplica para productos de frecuencia de cotización quincenal y mensual.



Coloque el cursor en el cuadro de texto del precio, al que desee modificar su día de vigencia. Haga clic en el botón **"Capturar día de vigencia"**, en el recuadro que aparece indique el día y acepte.



Aplicación de un día de vigencia a un conjunto de específicos

Periodo a aplicar: 2° Quincena de Enero      Clave: 23001011

Día de Vigencia:

☒ INPP    ☐ Subsistema   

☒ Genérico:

☒ Fuente:

☐ 1°Quincena    ☒ 2°Quincena

En el caso de que desee aplicar a varios productos el día de vigencia capturado, seleccione el tipo de producto: INPP (listado general) o Subsistema, el Genérico, la Fuente y de clic en el botón Aceptar.

**Método abreviado:** Presione la tecla **F2**.

### 2.1.10.3 Aplicar variación

Este botón aplica a los productos indicados, una variación con respecto al precio anterior cotizado.



Coloque el cursor en el cuadro de texto del precio al que desee aplicar la variación. Haga clic en el botón **"Aplicar variación"**, en el recuadro que aparece indique el porcentaje y acepte.

En el recuadro de aplicar variación, existe la posibilidad de aplicarla a un conjunto de productos específicos del listado general o de subsistemas para el periodo seleccionado, ya sea por genérico o por fuente de información además, permite modificar el día de vigencia para ese conjunto.

**Método abreviado:** Presione la tecla **F3**.

#### 2.1.10.4 Propuesta de desencadenamiento

Este botón crea una propuesta de desencadenamiento.



Seleccione un producto y haga clic al botón “**Propuesta de desencadenamiento**”. Con ello aparecerá una pantalla con 3 pestañas en donde podrá generar o revisar:

- Propuesta por producto,
- Propuesta para cambio de fuente o
- Producto original (solamente consulta)

### a) Propuesta por producto

Esta pestaña muestra una pantalla que permite generar una propuesta de desencadenamiento por producto, para generar dicho desencadenamiento capture los datos de la propuesta y haga clic en el botón **“Guardar”**. A diferencia de la pantalla para **“Actualizar Específico”**, a través de una propuesta se podrá cambiar o modificar los siguientes datos (estos datos se muestran encerrados en los recuadros **verdes**):

- Fuente de información,
- Unidad de presentación (se actualiza dado la unidad de conversión seleccionada),
- Nivel de comercialización,
- Frecuencia,
- Tipo moneda,
- Precios del mes anterior y actual,
- Unidad de conversión,
- Capacidad,
- Tipo de IVA.

El campo **“Factor”** señalado en un recuadro **rojo**; se calcula en base a la unidad de presentación, la unidad de conversión y a la capacidad elegida, como se muestra en la siguiente fórmula:

$$\text{FactorConversión} = \frac{\text{Factor de unidad de presentación}}{\text{Capacidad}}$$

## b) Propuesta para cambio de fuente

Si selecciona esta pestaña el sistema muestra una pantalla, que le permite generar propuestas por producto para todos los específicos de la **Fuente de Información Actual**. En donde se modificará la “**Fuente de información**” que actualmente tienen asignados los productos o servicios, a la “**Fuente...**” de Información alterna propuesta.

The screenshot shows a web application window titled "Propuesta de desencadenamiento. 2ª Quincena de Enero de 2011". It has three tabs: "Producto Original", "Propuesta por producto", and "Propuesta para cambio de fuente". The "Propuesta para cambio de fuente" tab is active. It contains two dropdown menus: "Fuente de Información Actual" and "Fuente de Información Propuesta", both set to "230068 - INSTITUTO DE POSGRADOS Y ESPECIALIDADES". On the right side, there are four buttons: "Guardar", "Administrar Fuentes", "Ayuda", and "Cerrar".

## c) Producto original (consulta)

Si selecciona esta pestaña, el sistema muestra una pantalla para consultar los datos del producto original seleccionado previamente y al que se le aplicará la propuesta por producto.

The screenshot shows the same web application window, but with the "Producto Original" tab active. It displays detailed information for a specific product. The "Producto genérico y fuente de información" section shows "Clave de trazabilidad" as 23564001, "Mercado" as Nacional, and "Genérico" as 564 - Enseñanza adicional. The "Fuente de información" is 230068 - INSTITUTO DE POSGRADOS Y ESPECIALIDADES. The "Especificación" section includes "Código del producto" (SIN CODIGO), "Marca o línea" (SIN MARCA), "Variedad" (CURSO), and "Descripción particular" (DIPLOMADO TALLER EN IMPUESTOS, 72 HORAS). The "Factor conversión" section shows "Unidad" as TARIFA, "Capacidad" as 1.00, and "Factor" as 1.000. The "Mes Anterior" and "Mes Actual" sections show pricing for the 1ª and 2ª Quincena, with values like 6032.0000 and 5200.0000. The "Impuestos" section shows "Descuento" as 0.0, "IVA" as 16.0, and "IEPS" as 0.0. The same "Guardar", "Administrar Fuentes", "Ayuda", and "Cerrar" buttons are on the right.

Si requiere dar de alta una fuente de información, podrá hacerlo utilizando el botón “**Administrar Fuentes**”.



Propuesta de desencadenamiento. 2ª Quincena de Enero de 2011

Producto Original | Propuesta por producto | Propuesta para cambio de fuente

**ESPECÍFICO A DESENCADENAR**

Causa de encadenamiento

Causa de encadenamiento

1 - Cambio en la Importancia del Producto

Otra causa

rmación. También cuando se incorporan nuevas firmas al mercado o al INPP, ocasionando modificaciones en la estructura del genérico.

Guardar

Administrar Fuentes

Ayuda

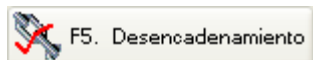
Cerrar

**Nota Importante:** Una vez que se haya hecho la propuesta de desencadenamiento para un producto específico, la próxima vez que entre a esta opción aparecerá la propuesta asociada al producto para su edición.

**Método abreviado:** Presione la tecla **F4**

## 2.1.10.5 Desencadenamiento

Este botón permite visualizar las propuestas de desencadenamiento que han sido capturadas, así como las que fueron autorizadas o rechazadas por el supervisor para el mes anterior y el de estudio.



Dar clic al botón de “Desencadenamiento”, el sistema muestra la siguiente pantalla...

Desencadenamientos. 2ª Quincena de Abril de 2011

Investigador: 016 - Alma Griselda Contreras Rodriguez Ciudad: 23 AGUASCALIENTES

Propuestas para desencadenamiento | Desencadenamientos | Propuestas rechazadas

Seleccionar todas las propuestas de la fuente de información:

Clave	Motivo	Actividad	Fuente de información	Descripción	Código
23006011	Cambio en la Importancia del Pro...	3 - Construcción	CEMENTOS CRUZ AZUL	SAC, CRUZ AZUL, BOMBEADO, NORM...	
23001011	Cambio en la Importancia del Pro...	3 - Construcción	MATERIALES LOZA	SAC, SIN MARCA, DE RÍO, CAMIÓN DE ...	

F1. Ayuda

F4. Editar Propuesta

F5. Autorizar

F6. Rechazar

F7. Mostrar Producto Original

F8. Ocultar Producto Original

Cerrar

Autorizado por: EXTGDGIE227 - Pedro Saturnino Antonio

016 - Alma Griselda Contreras Rodriguez



A través de esta pantalla el investigador podrá revisar las propuestas de desencadenamiento pendientes, así como las propuestas autorizadas o rechazadas por el supervisor, eligiendo la pestaña correspondiente.

Para las propuestas de desencadenamiento pendientes, aparece habilitada la opción **“Editar Propuesta”**, al seleccionarla, el sistema mostrará la pantalla de propuesta por producto para que el investigador modifique la propuesta si así lo requiere.

**Método abreviado:** Presione la tecla **F5**

### 2.1.10.6 Actualizar específico

Este botón realiza la acción de actualizar la especificación de un producto.



Seleccione el producto a actualizar y haga clic en el botón de **“Actualizar específico”**. El sistema muestra una pantalla en donde podrá consultar las características del producto y además modificar los siguientes datos: Código de producto, Marca o línea, Variedad, Descripción particular, Modelo, Descuento e IEPS. Para mayor referencia ver la sección [“6. Producto Específico y Claves”](#).

**Administración de específicos**

**Investigador**

Investigador: 017 - Mayra Yolanda Morán De Anda Ciudad: 23 AGUASCALIENTES

**Producto genérico y fuente de información**

Clave de trazabilidad: 01111016 Mercado: Nacional Genérico: 110 - Leche pasteurizada

Fuente de información: 230060 - GILSA

**Especificación**

Código del producto: 111222333 Marca o línea: SAN MARCOS Variedad: ENTERA PASTEURIZADA Descripción particular (color, tamaño, etc.): CARTON 1LT PCIO DETALLE

Modelo: SIN MODELO Unidad de presentación: LITRO Nivel de comercialización: MAYOREO Frecuencia: Mensual Tipo de moneda: Pesos

**Factor conversión**

Unidad: LITRO Capacidad: 1.00 Factor: 1.000

**Mes Anterior**

	1° Quincena	2° Quincena
cotizado	10.000	10.000
ponderado / convertido	10.000	10.000
Promedio mensual	10.000	

**Mes Actual**

	1° Quincena	2° Quincena
cotizado	10.000	10.000
ponderado / convertido	10.000	10.000
Promedio mensual	10.000	

**Impuestos**

Descuento: 0.0 IEPS: 0.0

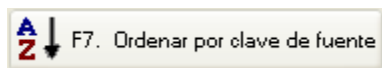
Botones: Guardar, Modificar específico, Ayuda, Cerrar

Para modificar es necesario hacer clic al botón **“Modificar específico”**, con lo cual se activarán los datos antes mencionados. Cuando termine de hacer los cambios, haga clic en el botón **“Guardar”**.

**Método abreviado:** Dar clic a la tecla **F6**

#### 2.1.10.7 Ordenar por clave de fuente.

Este botón realiza la acción de ordenar los específicos del investigador.

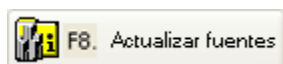


El sistema permite ordenar por clave de trazabilidad y por fuente de información los productos específicos del investigador. Para ello haga clic en el botón **“Ordenar por clave”**, el botón cambiará a **“Ordenar por Fuente”**. Presione la tecla **F7** repetidamente para cambiar entre un ordenamiento y otro.

**Método abreviado:** Presione la tecla **F7**

#### 2.1.10.8 Actualizar fuentes.

Este botón permite actualizar los datos de la fuente de información del producto.



Dar clic al botón **“Actualizar fuentes”**, el sistema despliega una pantalla en donde se muestran todos los datos de la fuente de información del producto seleccionado. Al cambiar la razón social el sistema muestra una lista con las razones sociales que coincidan con las empresas actualmente activas, esto con el fin de que el usuario **no** dé de **alta** una **empresa activa** o que duplique las razones sociales. Al finalizar guarde los cambios. Para mayor referencia consultar la sección [“5.2.6 Modificar fuente”](#).

**Datos de la Fuente de Información**

Fuente de Información

Clave 400020 Investigador 031 - Yahaira Román Flores Zona

Razón Social GIL

Actividad 1 4 FERRETERÍA MARÍN  
FERRETERÍA ZAPATA

Informante FOTO DEL CENTRO FUJI  
FOTO ESTUDIO ALAMEDA

Nombre FOTO MAYUMI S.A. DE C.V.  
FUENTE TEMPORAL

Puesto GIVAUDAN DE MEXICO SA DE CV

Números telefónicos

Principal Lada 4555 Tel. 10826851

Secundario Lada Tel.

Particular Lada Tel.

Móvil Lada Tel.

Fax Lada Tel.

Dirección

Calle BLVD DIAS ORDAZ No. exterior 9 No. interior

Colonia CENTRO Código Postal

Del. / Mpo. CUERNAVACA

Cd. Localización

e-mail Página Web

Cotización

Forma Quincenal Semana 1-3

Medio Directo Día 5

Precio ☒ Nacional ☐ Exportación

Formato Cotización ☐ FO-163. Una Fuente ☒ FO-132. Varias Fuentes

Guardar Modificar Cerrar

**Método abreviado:** Presione la tecla **F8**

#### 2.1.10.9 Listado de variaciones y reportes:

Este botón muestra un listado con los reportes existentes para la captura de información.



Para mayor detalle de esta pantalla, consultar el punto **“4. Reportes”** del presente manual.

**Generar reportes de captura**

Categorías de específicos a presentar en los reportes

Listado completo (INPP + Subsistemas)

Muestra todos los específicos de INPP y Subsistemas

Reportes Investigador | Hojas de Trabajo

☐ Todos los reportes Mes: 09/2012

☐ Variaciones Quincenales (FO-151)

☐ Variaciones Mensuales (FO-151)

☐ Variaciones Quincenales de Construcción (FO-152)

☐ Variación Anual Cero (FO-151)

☐ Variación Cero (FO-172)

☐ Control de Encadenamientos (FO-188) (Sólo incluye propuestas autorizadas)

☐ Lista de Cambio de Claves

☐ Reporte para Captura de Precios y Propuesta de Encadenamientos (FO-270)

Imprimir reporte

Ayuda

Cerrar

**Método abreviado:** Presione la tecla **F9**

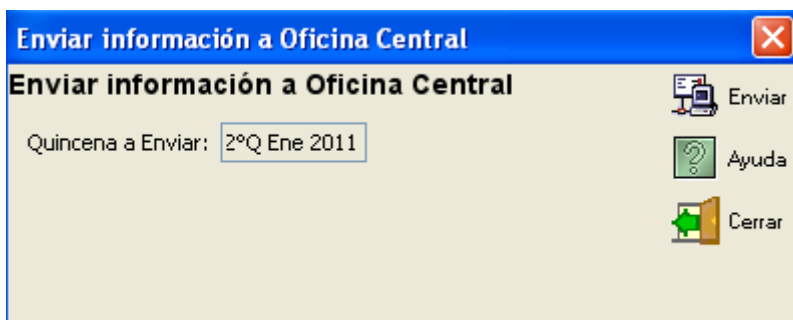
#### 2.1.10.10 Enviar información a Oficina Central.

Este botón realiza la acción de enviar la información capturada en Provincia a la Oficina Central para ser aprobada por los supervisores.

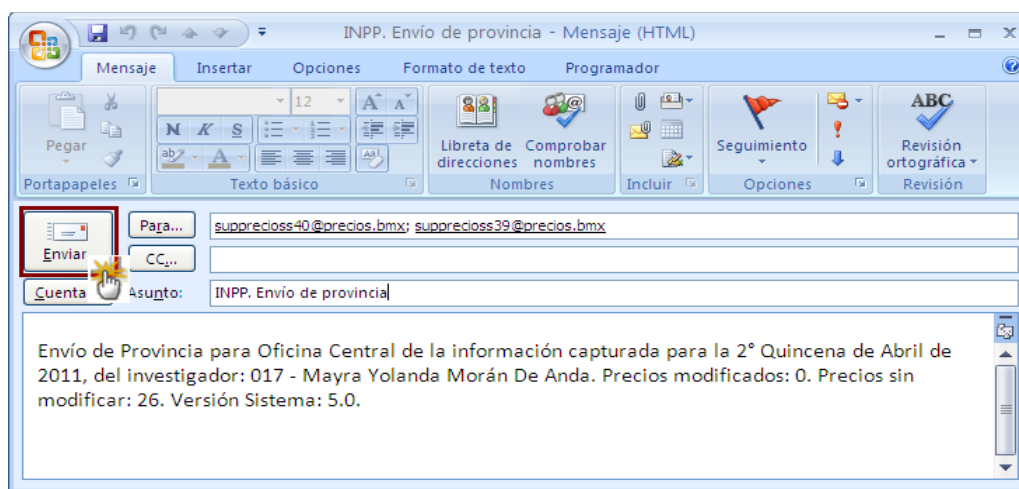


Una vez que haya concluido la captura de la información correspondiente a la quincena de proceso, dar clic al botón **"Enviar información a Of. Central"**. La información se enviará a Oficina Central y la captura quedará deshabilitada, teniendo sólo la capacidad de consultar. La captura se habilitará hasta que integre la información de la siguiente quincena, que le será enviada por su Supervisor de la Oficina Central.

**Nota:** Lo anterior (Apartado 2.1.10.10) no aplica para los IP de la Ciudad de México (Oficina Central), en cuyo caso después de realizar el envío, pueden continuar con la captura de información hasta que se marque como definitivo el cálculo del INPP.



Cabe mencionar que el sistema generará automáticamente un mensaje de correo electrónico, con la finalidad de notificar al Supervisor que se ha enviado la información capturada para la quincena. Si lo requiere, puede agregar algún comentario en el cuerpo del mensaje, y posteriormente dar clic al botón “**Enviar**”. Asegúrese que se encuentre abierto su **Outlook** antes de enviar el mensaje. Para el caso de la Cd. de México, el envío se genera de forma automática.



**Método abreviado:** Presione la tecla **F10**

#### 2.1.10.11 Cambiar capacidad

Este botón realiza la acción de modificar temporalmente la capacidad de un producto capturado.



Seleccione el producto y la casilla del precio cotizado, a partir de la cual se modificará la capacidad. Haga clic en el botón “**Cambiar capacidad**”, con ello se activará el cuadro de texto “**Capacidad**”, capture el cambio y presione “**enter**”. El sistema calculará el Factor de conversión y recalculará el precio convertido y/o ponderado en moneda nacional.

The screenshot shows the SCINPP software interface. A red box highlights the 'Capacidad' field, which contains the value '1.00'. A yellow arrow points to this field. The interface is divided into several sections: 'Factor conversión' (with 'Mes Anterior' selected), 'Mes Actual' (with '1ª Quincena' selected), and 'Variación'. The 'Variación' section includes fields for 'Promedio mensual', 'Quincenal (%)', and 'Mensual (%)'. The 'Mes Actual' section includes fields for 'cotizado', 'Día vig.', and 'ponderado / convertido'. The 'Factor conversión' section includes fields for 'Día vig.' and 'Promedio mensual'.

**Método abreviado:** Presione la tecla **F11**.

#### 2.1.10.12 Cerrar

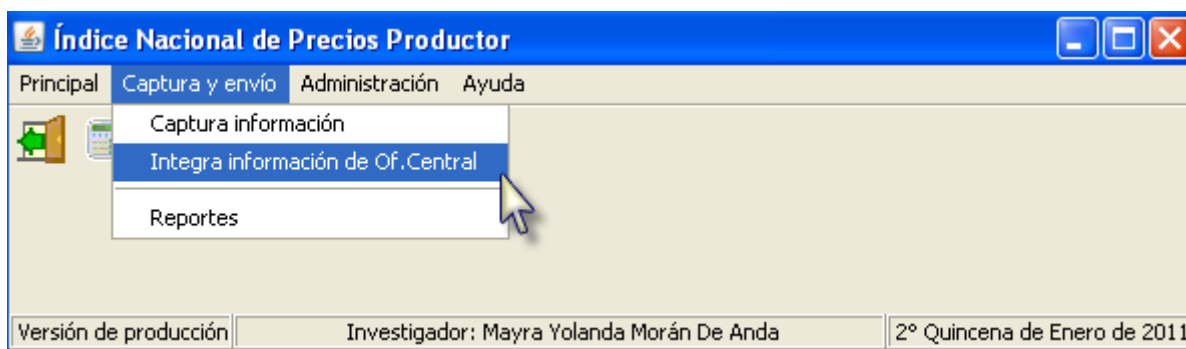
Este botón realiza la acción de cerrar la ventana de Captura información.



### 3 Integra Información


**Nota:** La integración de información para los IP de la Cd. de México es automática es decir se omite este paso.

Dar clic al menú “**Captura y Envío**” y seleccionar la opción de “**Integra información de Of. Central**” como se muestra en la siguiente imagen.

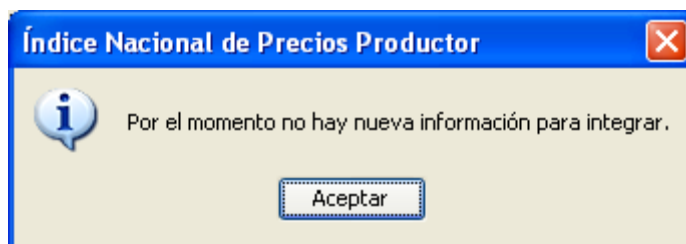


El sistema muestra la pantalla para integrar la información que proviene de Oficina Central, presentando automáticamente la quincena a integrar. Recuerde que sólo podrá integrar la información de la siguiente quincena, hasta que haya enviado la información de la quincena actual; mientras tanto, solo podrá reintegrar si lo requiere, la información de la quincena de proceso actual.

Dar clic al botón de “**Integrar**” para agregar la información que mandó el supervisor para la captura de la quincena. Una vez terminado el proceso el sistema cambiará a la nueva quincena de proceso y habilitará la captura de información.



En caso de no haber información a integrar de la quincena en curso, el sistema mostrará el siguiente mensaje.

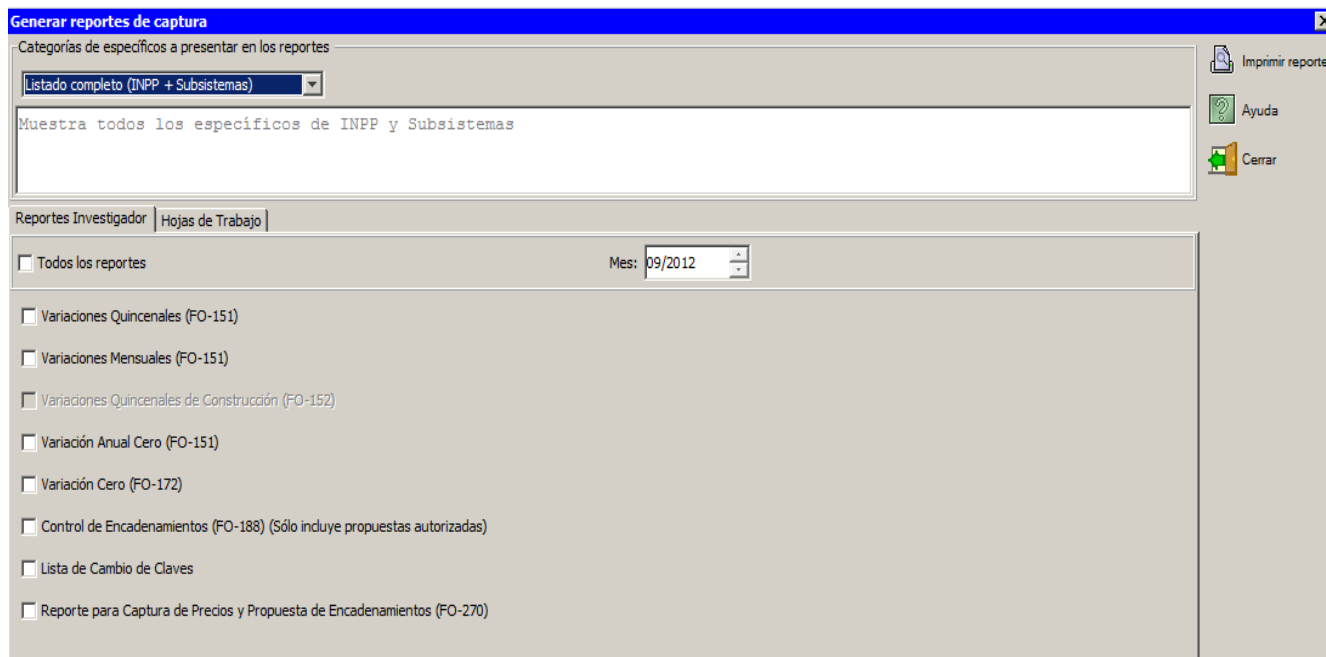


## 4 Reportes

Dar clic al menú “Captura y envío” y seleccionar la opción de “Reportes” del sistema.



Al dar clic al submenú “Reportes”, el sistema muestra la siguiente pantalla para generar los reportes correspondientes al investigador.



En la parte superior izquierda de la pantalla se muestra un listado que contiene las “Categorías de específicos a presentar en los reportes” como se observa en la siguiente imagen...



**Generar reportes de captura**

Categorías de específicos a presentar en los reportes

Captura directa (INPP)

Listado completo (INPP + Subsistemas)

Listado general (INPP)

Actualización automática (INPP)

Captura directa (INPP)

Construcción

Mercancías

Servicios

que son cotizados directamente. (Resto de los genéricos)

Imprimir reporte

Ayuda

Cerrar

☒ Directorio de fuentes de información (FO-154)

☒ Hoja de cotización mensual (FO-162)

☒ Hoja de cotización quincenal una fuente (FO-163)

☒ Hoja de cotización quincenal varias fuentes (FO-132)

☒ Hoja de cotización semanal (FO-182)

☐ Destajos de mano de obra (FO-164)

☒ Tipos cambio pesos ME, cotización diaria (FO-173)

☒ Tipos cambio pesos ME, cotización quin y mens (FO-173)

☒ Tipos cambio pesos ME, variación quin y mens (FO-173)

Cotización Quincenal Una Fuente

☐ 1ºSemestre ☒ 2ºSemestre

Cotización Quincenal Varias Fuentes

☐ 1ºSemestre ☒ 2ºSemestre

Cotización Semanal

☐ 1ºSemestre ☒ 2ºSemestre

Este campo nos permite elegir que tipos de productos específicos deseamos consultar a través de los reportes, por ejemplo: si dicho producto pertenece al listado general o alguno de los subsistemas

Categorías de específicos a presentar en los reportes

Listado completo (INPP + Subsistemas)

Muestra todos los específicos de INPP y Subsistemas

Imprimir reporte

Ayuda

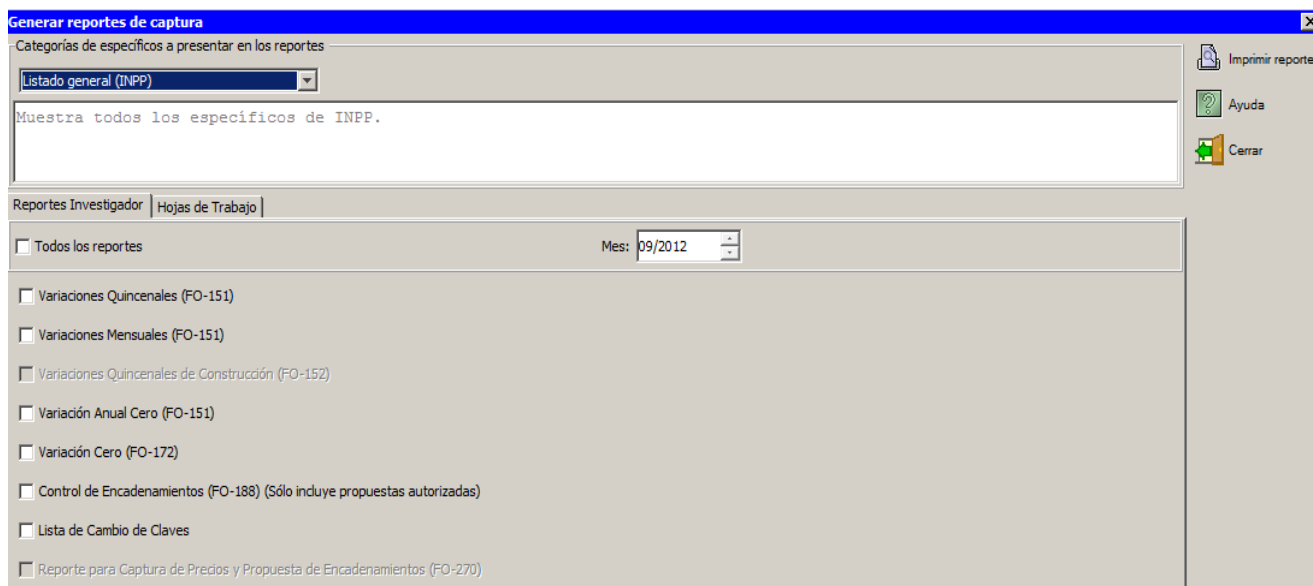
Cerrar

Como se observa en la imagen previa, las “Categorías de específicos a presentar en los reportes” son las siguientes:

- **Listado completo.**- Muestra todos los específicos del listado general y de subsistemas.
- **Actualización automática.**- Muestra todos los específicos que reciben su precio de un subsistema o de los productos de mercado nacional.
- **Captura directa.**- Muestra los específicos del listado general que son cotizados directamente.
- **Construcción.**- Muestra los específicos pertenecientes al subsistema construcción.
- **Derivados del Petróleo.**- Muestra los específicos pertenecientes al subsistema de derivados del petróleo.
- **Mercancías.**- Muestra los específicos pertenecientes al subsistema de mercancías.
- **Servicios.**- Muestra los específicos pertenecientes al subsistema de servicios.
- **Transporte aéreo de pasajeros.**- Muestra los específicos pertenecientes al subsistema de transporte aéreo de pasajeros
- **Agropecuario y pesquero.**- Muestra los específicos pertenecientes al subsistema de agropecuario y pesquero y que no provienen del SNIIM.

Cabe destacar, que algunas de estas categorías pueden no presentarse, si no cotiza ese tipo de productos específicos.

Una vez que haya seleccionado el “**Tipo de categoría del específico**” deberá seleccionar del listado de reportes, aquel que desea generar.



Para ello, el sistema muestra dos pestañas o carpetas, para consultar y/o generar la información dentro del sistema:

1. **Reportes del Investigador**
2. **Hojas de Trabajo**
- 3.



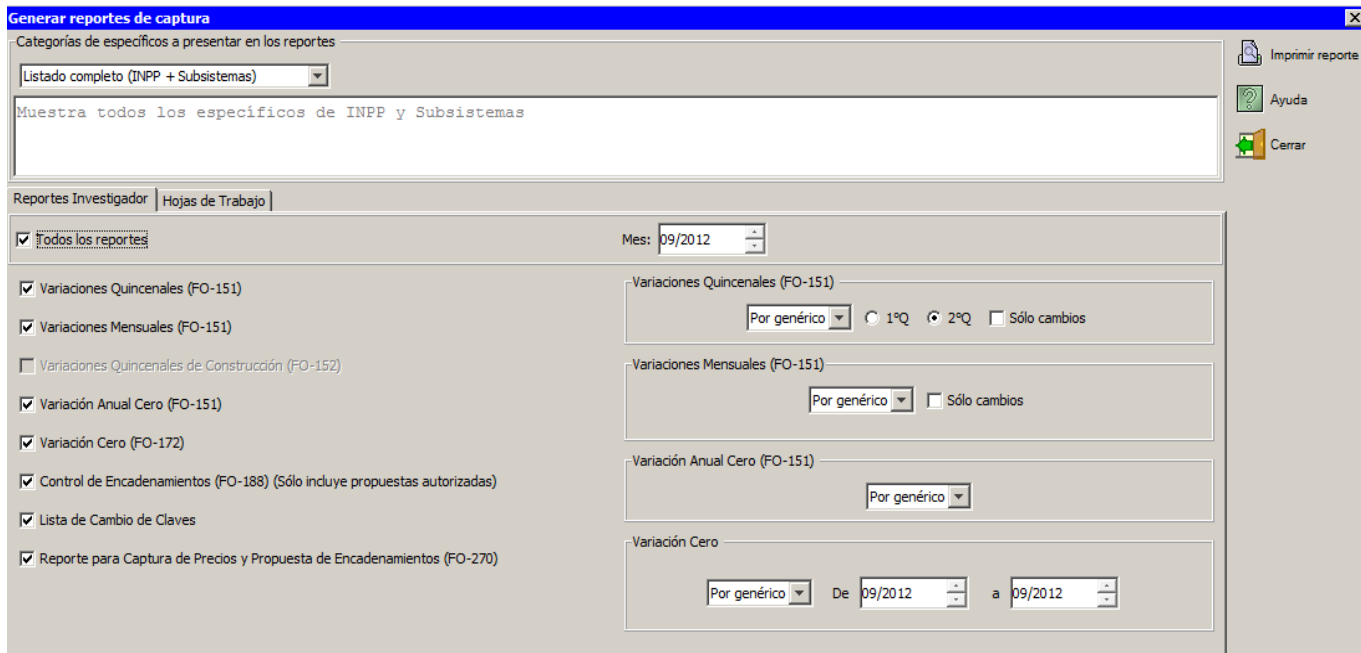
## 4.1 Reportes del investigador

A continuación se listan los diferentes **reportes** de captura que ofrece esta pestaña:

1. Todos los reportes
2. Variaciones Quincenales
3. Variaciones Mensuales
4. Variaciones Quincenales de Construcción
5. Variación Anual Cero
6. Variación Cero
7. Control de Encadenamientos
8. Lista de Cambio de Claves
9. Reporte para Captura de Precios y Propuesta de Encadenamientos.

### 4.1.1 Todos los reportes.

Si selecciona esta opción, se activan todos los reportes del investigador, junto con sus criterios de búsqueda o filtros. A continuación se muestra la imagen...



**Generar reportes de captura**

Categorías de específicos a presentar en los reportes

Listado completo (INPP + Subsistemas)

Muestra todos los específicos de INPP y Subsistemas

Reportes Investigador | Hojas de Trabajo

☒ **Todos los reportes** Mes: 09/2012

☒ Variaciones Quincenales (FO-151)

☒ Variaciones Mensuales (FO-151)

☐ Variaciones Quincenales de Construcción (FO-152)

☒ Variación Anual Cero (FO-151)

☒ Variación Cero (FO-172)

☒ Control de Encadenamientos (FO-188) (Sólo incluye propuestas autorizadas)

☒ Lista de Cambio de Claves

☒ Reporte para Captura de Precios y Propuesta de Encadenamientos (FO-270)

Variaciones Quincenales (FO-151)

Por genérico ☐ 1°Q ☒ 2°Q ☐ Sólo cambios

Variaciones Mensuales (FO-151)

Por genérico ☐ Sólo cambios

Variación Anual Cero (FO-151)

Por genérico

Variación Cero

Por genérico De 09/2012 a 09/2012

Imprimir reporte

Ayuda

Cerrar

#### 4.1.2 Variaciones quincenales.

Este reporte muestra las variaciones en la quincena de estudio. El usuario puede seleccionar como se ordenarán los específicos, por genérico, por clave de trazabilidad o por fuente de información. Además podrá seleccionar si desea consultar la primera o segunda quincena del mes de estudio, y mostrar sólo aquellos que tuvieron cambios.

Adicionalmente, este reporte sombreadá en amarillo las variaciones quincenales, para aquellos específicos que hayan sido considerados como "Posibles Productos No Conformes". Y resaltará en gris, los precios de la quincena actual para aquellos que hayan sido marcados con "Escasez".

FO-151 - Print Preview  
Report Export View Help

150%

**INEGI**  
INSTITUTO NACIONAL  
DE ESTADÍSTICA Y GEOGRAFÍA

**SISTEMA DE GESTIÓN DE LA CALIDAD DE LOS ÍNDICES NACIONALES DE PRECIOS**  
**INDICE NACIONAL DE PRECIOS PRODUCTOR**  
LISTADO DE VARIACIONES QUINCENALES DE PRECIOS DE BIENES Y SERVICIOS

FO-151  
Rev. 1  
15/10/2012 15:36 hrs.

INVESTIGADOR: 031 - Yahaira Román Flores

2ª Quincena de Septiembre de 2012

CLAVE	PRECIO		VARIACIÓN			PRODUCTO NO CONFORME		ESPECIFICACIÓN	FUENTE INFORMACIÓN
	ANTERIOR	ACTUAL	QUINCENAL	ACUMULADA	ANUAL	PRECIO VERIFICADO	MOTIVO		
<b>INPP</b>									
<b>166 Otros concentrados</b>			<b>0.00</b>	<b>-0.00</b>	<b>-0.00</b>				
40116615	36.87	36.87	0.00	0.00	0.00			SIN CODIGO, SIN MARCA, --SELECCIONE--, SAZONADOR EN POLVO, PRECIO DE VENTA POR KG, EN PRESENTACIÓN DE 25 KG, MAYOREO, SIN MODELO	GIVALDAN DE MEXICO SA DE CV
40116616	96.97	96.97	0.00	0.00	0.00			SIN CODIGO, SIN MARCA, --SELECCIONE--, EMULSIONES LIQUIDAS PRECIO DE VENTA POR KG, EN PRESENTACIÓN DE PORRÓN DE 20 KG, SIN MODELO	GIVALDAN DE MEXICO SA DE CV
40116617	162.66	162.66	0.00	0.00	0.00			SIN CODIGO, SIN MARCA, SABORES EN POLVO FRUTALES, SABORES EN POLVO FRUTALES, PRECIO DE VENTA POR KG, EN PRESENTACIÓN DE SACOS DE 25KG, SIN	GIVALDAN DE MEXICO SA DE CV
40116618	152.82	152.82	0.00	-0.00	-0.00			SIN CODIGO, SIN MARCA, SABORES EN POLVO CÁRNICOS, SOBRES EN POLVO CÁRNICOS, PRECIO DE VENTA POR KG, EN PRESENTACIÓN DE SACOS DE 25K	GIVALDAN DE MEXICO SA DE CV
40116619	163.96	163.96	0.00	0.00	0.00			SIN CODIGO, SIN MARCA, SABORES LIQUIDOS, SABORES LIQUIDOS PRECIO DE VENTA POR KG, EN PRESENTACIÓN DE PORRÓN DE 20 KG, SIN MODELO	GIVALDAN DE MEXICO SA DE CV
40216615	36.87	36.87	0.00	0.00	0.00			SIN CODIGO, SIN MARCA, --SELECCIONE--, SAZONADOR EN POLVO, PRECIO DE VENTA POR KG, EN PRESENTACIÓN DE 25 KG, MAYOREO, SIN MODELO	GIVALDAN DE MEXICO SA DE CV
40216616	96.97	96.97	0.00	0.00	0.00			SIN CODIGO, SIN MARCA, --SELECCIONE--, EMULSIONES LIQUIDAS PRECIO DE VENTA POR KG, EN PRESENTACIÓN DE PORRÓN DE 20 KG, SIN MODELO	GIVALDAN DE MEXICO SA DE CV
40216617	162.66	162.66	0.00	0.00	0.00			SIN CODIGO, SIN MARCA, SABORES EN POLVO FRUTALES, SABORES EN POLVO FRUTALES, PRECIO DE VENTA POR KG, EN PRESENTACIÓN DE SACOS DE 25KG, SIN	GIVALDAN DE MEXICO SA DE CV
40216618	152.82	152.82	0.00	-0.00	-0.00			SIN CODIGO, SIN MARCA, SABORES EN POLVO CÁRNICOS, SOBRES EN POLVO CÁRNICOS, PRECIO DE VENTA POR KG, EN PRESENTACIÓN DE SACOS DE 25K	GIVALDAN DE MEXICO SA DE CV
40216619	163.96	163.96	0.00	0.00	0.00			SIN CODIGO, SIN MARCA, SABORES LIQUIDOS, SABORES LIQUIDOS PRECIO DE VENTA POR KG, EN PRESENTACIÓN DE PORRÓN DE 20 KG, SIN MODELO	GIVALDAN DE MEXICO SA DE CV
<b>273 Materias primas para la industria farmacéutica</b>			<b>-2.08</b>	<b>-5.11</b>	<b>-5.11</b>				
40127308	290.95	284.90	-2.08	6.89	6.89			SIN CODIGO, SIN MARCA, SODIUM, NAPROXEN SODIUM, SIN MODELO	INDUSTRIAS QUIMICAS FALCON DE MEXICO S...
40127309	36,498.78	35,740.24	-2.08	-7.07	-7.07			SIN CODIGO, SIN MARCA, SIN VARIEDAD, TRENBOLONE ACETATE, SIN MODELO	INDUSTRIAS QUIMICAS FALCON DE MEXICO S...
40127310	418.38	409.88	-2.08	-9.10	-9.10			SIN CODIGO, SIN MARCA, SIN VARIEDAD, NAPROXEN, SIN MODELO	INDUSTRIAS QUIMICAS FALCON DE MEXICO S...
40127311	5,577.46	5,461.55	-2.08	-7.07	-7.07			SIN CODIGO, SIN MARCA, SIN VARIEDAD, PTH- CHLOROHYDRIN, SIN MODELO	INDUSTRIAS QUIMICAS FALCON DE MEXICO S...
40127312	734.91	719.84	-2.08	-7.07	-7.07			SIN CODIGO, SIN MARCA, SIN VARIEDAD, MAEM, SIN MODELO	INDUSTRIAS QUIMICAS FALCON DE MEXICO S...
40127313	22,736.36	22,263.84	-2.08	-7.07	-7.07			SIN CODIGO, SIN MARCA, SIN VARIEDAD, BICYCLOUTYL DIAMIDE(CIL-18 EX CUE), SIN MODELO	INDUSTRIAS QUIMICAS FALCON DE MEXICO S...
<b>513 Publicidad y actividades conexas</b>			<b>0.00</b>	<b>-0.00</b>	<b>-0.00</b>				
40151307	14,000.00	14,000.00	0.00	-0.00	-0.00			S/C, SM, ESPECTACULAR, RENTA DE ESPECTAC 12.90 X 7.20 EN AUTOPIS, SM, 1 RENTA	ANUNCIOS ESPEC MEX
40251307	14,000.00	14,000.00	0.00	-0.00	-0.00			S/C, SM, ESPECTACULAR, RENTA DE ESPECTAC 12.90 X 7.20 EN AUTOPIS, SM, 1 RENTA	ANUNCIOS ESPEC MEX
<b>SUBSISTEMA</b>									
<b>01 Arena</b>			<b>0.00</b>	<b>0.00</b>	<b>0.00</b>				
40001011	900.00	900.00	0.00	0.00	0.00			S/C, SIN MARCA, TRITURADA, DEMINA, AGRANEL, DE 7 M3 PD, SM, 1 CAMIÓN	CONSTRURAMA SAN DIEGO
40001022	900.00	900.00	0.00	0.00	0.00			S/C, SIN MARCA, TRITURADA, DEMINA, AGRANEL, DE 7 M3 PD, SM, 1 CAMIÓN	CONSTRURAMA SAN DIEGO
<b>02 Grava</b>			<b>0.00</b>	<b>7.76</b>	<b>7.76</b>				

1/13

### 4.1.3 Variaciones mensuales.

Este reporte muestra las variaciones del mes de estudio ordenado por genérico, por clave de trazabilidad o por fuente de información. Además, tiene la opción de mostrar sólo aquellos productos que tuvieron cambios. En el caso que se elija el reporte ordenado por genérico, y se active la opción para mostrar solamente cambios, aparecerán todos los productos específicos del genérico aunque sólo uno de ellos tenga cambio.

Al igual que el reporte de variaciones quincenales, muestra la variación quincenal sombreada en amarillo si el específico es un "Posible Producto No Conforme", y resaltado en gris el precio actual si este se marcó con "Escasez".

FO-151 - Print Preview  
Report Export View Help

150%

**INEGI**  
INSTITUTO NACIONAL  
DE ESTADÍSTICA Y GEOGRAFÍA

**SISTEMA DE GESTIÓN DE LA CALIDAD DE LOS ÍNDICES NACIONALES DE PRECIOS**  
**INDICE NACIONAL DE PRECIOS PRODUCTOR**  
LISTADO DE VARIACIONES MENSUALES DE PRECIOS DE BIENES Y SERVICIOS

FO-151  
Rev. 1  
15/10/2012 15:36 hrs.

Septiembre 2012

INVESTIGADOR: 031 - Yahaira Román Flores

CLAVE	PRECIO		VARIACIÓN MENSUAL	VARIACIÓN ACUMULADA	ANUAL	PRODUCTO NO CONFORME		ESPECIFICACIÓN	FUENTE INFORMACIÓN
	ANTERIOR	ACTUAL				PRECIO VERIFICADO	MOTIVO		
<b>INPP</b>									
<b>166 Otros concentrados</b>			<b>0.00</b>	<b>-0.00</b>	<b>-0.00</b>				
40116615	36.87	36.87	0.00	0.00	0.00			SIN CODIGO, SIN MARCA --SELECCIONE-- SAZONADOR EN POLVO, PRECIO DE VENTA POR KG, EN PRESENTACIÓN DE 25 KG, MAYOREO, SIN MODELO	GUAYAHAN DE MEXICO SA DE CV
40116616	96.97	96.97	0.00	0.00	0.00			SIN CODIGO, SIN MARCA --SELECCIONE-- EMULSIONES LÍQUIDAS PRECIO DE VENTA POR KG, EN PRESENTACIÓN DE PORRÓN DE 20 KG, SIN MODELO	GUAYAHAN DE MEXICO SA DE CV
40116617	162.66	162.66	0.00	0.00	0.00			SIN CODIGO, SIN MARCA, SABORES EN POLVO FRUTALES, SABORES EN POLVO FRUTALES, PRECIO DE VENTA POR KG, PRESENTACIÓN SACSOS DE 25KG, SIN ...	GUAYAHAN DE MEXICO SA DE CV
40116618	152.82	152.82	0.00	-0.00	-0.00			SIN CODIGO, SIN MARCA, SABORES EN POLVO CÁRNICOS, SOBRES EN POLVO CÁRNICOS, PRECIO DE VENTA POR KG, EN PRESENTACIÓN SACSOS DE 25K ...	GUAYAHAN DE MEXICO SA DE CV
40116619	163.96	163.96	0.00	0.00	0.00			SIN CODIGO, SIN MARCA, SABORES LÍQUIDOS, SABORES LÍQUIDOS PRECIO DE VENTA POR KG, EN PRESENTACIÓN DE PORRÓN DE 20 KG, SIN MODELO	GUAYAHAN DE MEXICO SA DE CV
40216615	36.87	36.87	0.00	0.00	0.00			SIN CODIGO, SIN MARCA --SELECCIONE-- SAZONADOR EN POLVO, PRECIO DE VENTA POR KG, EN PRESENTACIÓN DE 25 KG, MAYOREO, SIN MODELO	GUAYAHAN DE MEXICO SA DE CV
40216616	96.97	96.97	0.00	0.00	0.00			SIN CODIGO, SIN MARCA --SELECCIONE-- EMULSIONES LÍQUIDAS PRECIO DE VENTA POR KG, EN PRESENTACIÓN DE PORRÓN DE 20 KG, SIN MODELO	GUAYAHAN DE MEXICO SA DE CV
40216617	162.66	162.66	0.00	0.00	0.00			SIN CODIGO, SIN MARCA, SABORES EN POLVO FRUTALES, SABORES EN POLVO FRUTALES, PRECIO DE VENTA POR KG, PRESENTACIÓN SACSOS DE 25KG, SIN ...	GUAYAHAN DE MEXICO SA DE CV
40216618	152.82	152.82	0.00	-0.00	-0.00			SIN CODIGO, SIN MARCA, SABORES EN POLVO CÁRNICOS, SOBRES EN POLVO CÁRNICOS, PRECIO DE VENTA POR KG, EN PRESENTACIÓN SACSOS DE 25K ...	GUAYAHAN DE MEXICO SA DE CV
40216619	163.96	163.96	0.00	0.00	0.00			SIN CODIGO, SIN MARCA, SABORES LÍQUIDOS, SABORES LÍQUIDOS PRECIO DE VENTA POR KG, EN PRESENTACIÓN DE PORRÓN DE 20 KG, SIN MODELO	GUAYAHAN DE MEXICO SA DE CV
<b>273 Materias primas para la industria farmacéutica</b>			<b>-2.54</b>	<b>-5.11</b>	<b>-5.11</b>				
40127308	338.15	287.92	-14.85	6.69	6.69			SIN CODIGO, SIN MARCA, SODIUM, NAPROXEN SODIUM, SIN MODELO	INDUSTRIAS QUIMICAS FALCON DE MEXICO S...
40127309	36,665.48	36,119.51	-1.49	-7.07	-7.07			SIN CODIGO, SIN MARCA, SIN VARIEDAD, TRENBOLONE ACETATE, SIN MODELO	INDUSTRIAS QUIMICAS FALCON DE MEXICO S...
40127310	392.21	414.03	5.56	-9.10	-9.10			SIN CODIGO, SIN MARCA, SIN VARIEDAD, NAPROXEN, SIN MODELO	INDUSTRIAS QUIMICAS FALCON DE MEXICO S...
40127311	5,602.94	5,519.50	-1.49	-7.07	-7.07			SIN CODIGO, SIN MARCA, SIN VARIEDAD, PTH- CHLOROHYDRIN, SIN MODELO	INDUSTRIAS QUIMICAS FALCON DE MEXICO S...
40127312	738.27	727.28	-1.49	-7.07	-7.07			SIN CODIGO, SIN MARCA, SIN VARIEDAD, MAEM, SIN MODELO	INDUSTRIAS QUIMICAS FALCON DE MEXICO S...
40127313	22,840.20	22,500.10	-1.49	-7.07	-7.07			SIN CODIGO, SIN MARCA, SIN VARIEDAD, BICYCLOBUTYL DIMIDE(CIL-18 EX CUE), SIN MODELO	INDUSTRIAS QUIMICAS FALCON DE MEXICO S...
<b>513 Publicidad y actividades conexas</b>			<b>0.00</b>	<b>-0.00</b>	<b>-0.00</b>				
40151307	14,000.00	14,000.00	0.00	-0.00	-0.00			S/C, SM, ESPECTACULAR, RENTA DE ESPECTAC 12.90 X 7.20 EN AUTOPIS, SM, 1 RENTA	ANUNCIOS ESPEC MEX
40251307	14,000.00	14,000.00	0.00	-0.00	-0.00			S/C, SM, ESPECTACULAR, RENTA DE ESPECTAC 12.90 X 7.20 EN AUTOPIS, SM, 1 RENTA	ANUNCIOS ESPEC MEX
<b>SUBSISTEMA</b>									
<b>01 Arena</b>			<b>0.00</b>	<b>0.00</b>	<b>0.00</b>				
40001011	900.00	900.00	0.00	0.00	0.00			S/C, SIN MARCA, TRITURADA, DEMINA, AGRANEL, DE 7 M3 P0, SM, 1 CAMIÓN	CONSTRURAMA SAN DIEGO
40001022	900.00	900.00	0.00	0.00	0.00			S/C, SIN MARCA, TRITURADA, DEMINA, AGRANEL, DE 7 M3 P0, SM, 1 CAMIÓN	CONSTRURAMA SAN DIEGO
<b>02 Grava</b>			<b>0.00</b>	<b>7.76</b>	<b>7.76</b>				

1/13

#### 4.1.4 Variaciones quincenales de construcción

Este reporte sólo se activa si seleccionó “**Construcción**” dentro de la sección: [Categorías de específicos a presentar en los reportes](#). Así mismo este reporte muestra las variaciones de todos los específicos de construcción asignados al investigador, ordenadas por clave de trazabilidad. El usuario puede seleccionar si desea consultar la primera o segunda quincena del mes de estudio, y mostrar sólo aquellos que tuvieron cambios.

Al igual que su homologo, el reporte de variaciones quincenales, muestra la variación quincenal sombreada en amarillo si el específico es un “Posible Producto No Conforme” y resaltado en gris el precio actual si este se marcó con “Escasez”.

FO-152 - Print Preview

Report Export View Help

150%

INEGI

INSTITUTO NACIONAL  
DE ESTADÍSTICA Y GEOGRAFÍA

SISTEMA DE GESTIÓN DE LA CALIDAD DE LOS ÍNDICES NACIONALES DE PRECIOS

ÍNDICE NACIONAL DE PRECIOS PRODUCTOR

LISTA DE VARIACIONES QUINCENALES DE PRECIOS DE LA CONSTRUCCIÓN

FO-152

Rev. 1

15/10/2012 15:37 hrs.

2ª Quincena de Septiembre de 2012

CLAVE	GENÉRICO	PRECIO		VARIACIÓN			OBS 1/	ESPECIFICACIÓN	UNIDAD	FUENTE INFORMACIÓN
		ANTERIOR	ACTUAL	QUINCENAL	ACUMULADA	ANUAL				
CUERNAVACA										
40001011	Arena	900.00	900.00	0.00	0.00	0.00		S/C, SINMARCA, TRITURADA, DEMINA, AGRANEL, DE 7 M3 P.O., SM, 1 CAMIÓN	CAMIÓN	CONSTRURAMA SAN DIEGO
40001022	Arena	900.00	900.00	0.00	0.00	0.00		S/C, SINMARCA, TRITURADA, DEMINA, AGRANEL, DE 7 M3 P.O., SM, 1 CAMIÓN	CAMIÓN	CONSTRURAMA SAN DIEGO
40002011	Grava	1,500.00	1,500.00	0.00	7.76	7.76		S/C, SM, TRITURADA, DE CALIZA, DE 6 M3 P.O., SM, 1 CAMIÓN	CAMIÓN	CONSTRURAMA MAXIACEROS
40002022	Grava	1,500.00	1,500.00	0.00	7.76	7.76		S/C, SM, TRITURADA, DE CALIZA, DE 6 M3 P.O., SM, 1 CAMIÓN	CAMIÓN	CONSTRURAMA MAXIACEROS
40003011	Tezonite	100.00	100.00	0.00	0.00	0.00		GENÉRICO 03 DE CD. DEMÉXICO	ÍNDICE	CD. DEMÉXICO
40003022	Tezonite	100.00	100.00	0.00	0.00	0.00		GENÉRICO 03 DE CD. DEMÉXICO	ÍNDICE	CD. DEMÉXICO
40004011	Tepetate y Jal	123.01	123.01	0.00	0.00	4.34		GENÉRICO 03 DE CD. DEMÉXICO	ÍNDICE	CD. DEMÉXICO
40004022	Tepetate y Jal	123.01	123.01	0.00	0.00	4.34		GENÉRICO 03 DE CD. DEMÉXICO	ÍNDICE	CD. DEMÉXICO
40005011	Piedra	1,250.00	1,250.00	0.00	4.17	4.17		S/C, SM, TRITURADA, SM, DEMINA, S/P, DE 7 M3 P.O., SM, 1 CAMIÓN	CAMIÓN	CONSTRURAMA SAN DIEGO
40005022	Piedra	1,250.00	1,250.00	0.00	4.17	4.17		S/C, SM, TRITURADA, SM, DEMINA, S/P, DE 7 M3 P.O., SM, 1 CAMIÓN	CAMIÓN	CONSTRURAMA SAN DIEGO
40006011	Pulvo de Piedra	800.00	800.00	0.00	0.00	0.00		S/C, SM, AMPOLVO DE PIEDRAURILAN, CERO FINO, BULTO DE 50 KG.	TONELADA	CONSTRURAMA SAN DIEGO
40006022	Pulvo de Piedra	800.00	800.00	0.00	0.00	0.00		S/C, SM, AMPOLVO DE PIEDRAURILAN, CERO FINO, BULTO DE 50 KG.	TONELADA	CONSTRURAMA SAN DIEGO
40007011	Cemento	2,280.00	2,280.00	0.00	0.00	5.56		S/C, TOLTECA, GRIS, BULTO, DE 50 KG P.O., SM, 1 TON.	TONELADA	CONSTRURAMA MAXIACEROS
40007022	Cemento	2,280.00	2,280.00	0.00	0.00	5.56		S/C, TOLTECA, GRIS, BULTO, DE 50 KG P.O., SM, 1 TON.	TONELADA	CONSTRURAMA MAXIACEROS
40008011	Concreto Premezclado	879.51	879.51	0.00	2.33	-5.56		S/C, MOCTEZUMA, PREMEZCLADO, NO BOMB, NORMAL 100 KG/CM2, AGREGADO 20 MM, SM, 1 M3	METRO 3	CONCRETO DEMORELOS
40008022	Concreto Premezclado	879.51	879.51	0.00	2.33	-5.56		S/C, MOCTEZUMA, PREMEZCLADO, NO BOMB, NORMAL 100 KG/CM2, AGREGADO 20 MM, SM, 1 M3	METRO 3	CONCRETO DEMORELOS
40008031	Concreto Premezclado	1,558.57	1,558.57	0.00	3.78	1.72		S/C, MOCTEZUMA, PREMEZCLADO, BOMB, RÁPIDA 250 KG/CM2, AGREGADO 20 MM, SM, 1 M3	METRO 3	CONCRETO DEMORELOS
40008042	Concreto Premezclado	1,558.57	1,558.57	0.00	3.78	1.72		S/C, MOCTEZUMA, PREMEZCLADO, BOMB, RÁPIDA 250 KG/CM2, AGREGADO 20 MM, SM, 1 M3	METRO 3	CONCRETO DEMORELOS
40008051	Concreto Premezclado	1,626.55	1,626.55	0.00	-6.17	-1.51		S/C, CEMEX, TIPO DIRECTO, NORMAL 350 KG/CM2 DESC 24%, SM, 1 M3 (01008071)	METRO 3	CD. DEMÉXICO
40008062	Concreto Premezclado	1,626.55	1,626.55	0.00	-6.17	-1.51		S/C, CEMEX, TIPO DIRECTO, NORMAL 350 KG/CM2 DESC 24%, SM, 1 M3 (01008071)	METRO 3	CD. DEMÉXICO
40009011	Mezcla Asfáltica	203.93	203.93	0.00	2.70	8.25		GENÉRICO 29 DE CD. DEMÉXICO	ÍNDICE	CD. DEMÉXICO
40009022	Mezcla Asfáltica	203.93	203.93	0.00	2.70	8.25		GENÉRICO 29 DE CD. DEMÉXICO	ÍNDICE	CD. DEMÉXICO
40010011	Cal	1,250.00	1,250.00	0.00	22.73	22.73		S/C, SAN ANTONIO, CALHIDRA, BULTO, DE 33.33 KG P.O., SM, 1 TON.	TONELADA	CONSTRURAMA SAN DIEGO
40010022	Cal	1,250.00	1,250.00	0.00	22.73	22.73		S/C, SAN ANTONIO, CALHIDRA, BULTO, DE 33.33 KG P.O., SM, 1 TON.	TONELADA	CONSTRURAMA SAN DIEGO
40011011	Pegazulejo	3,750.00	3,750.00	0.00	0.00	7.14		S/C, MADISON, BLANCO, BULTO, DE 20 KG P.O., SM, 1 TON.	TONELADA	CONSTRURAMA SAN DIEGO
40011022	Pegazulejo	3,750.00	3,750.00	0.00	0.00	7.14		S/C, MADISON, BLANCO, BULTO, DE 20 KG P.O., SM, 1 TON.	TONELADA	CONSTRURAMA SAN DIEGO
40012011	Yeso	1,120.00	1,120.00	0.00	0.00	0.00		S/C, SINMARCA, SIN VARIEDAD, AMARRADO, BULTO, DE 36 KG, SM, 1 TON.	TONELADA	CONSTRURAMA MAXIACEROS
40012022	Yeso	1,120.00	1,120.00	0.00	0.00	0.00		S/C, SINMARCA, SIN VARIEDAD, AMARRADO, BULTO, DE 36 KG, SM, 1 TON.	TONELADA	CONSTRURAMA MAXIACEROS
40013011	Mortero	1,700.00	1,700.00	0.00	6.25	9.68		S/C, TOLTECA, MORTERO, BULTO, DE 50 KG P.O., SM, 1 TON.	TONELADA	CONSTRURAMA SAN DIEGO
40013022	Mortero	1,700.00	1,700.00	0.00	6.25	9.68		S/C, TOLTECA, MORTERO, BULTO, DE 50 KG P.O., SM, 1 TON.	TONELADA	CONSTRURAMA SAN DIEGO
40014011	Ladrillos y Tabiques	2,000.00	2,000.00	0.00	8.11	11.11		S/C, TABIQUE, DE CHOLULA, DE 5 X 12 X 24 CM, SM, 1 M.	MILLAR	CONSTRURAMA SAN DIEGO
40014022	Ladrillos y Tabiques	2,000.00	2,000.00	0.00	8.11	11.11		S/C, TABIQUE, DE CHOLULA, DE 5 X 12 X 24 CM, SM, 1 M.	MILLAR	CONSTRURAMA SAN DIEGO
40014031	Ladrillos y Tabiques	2,668.00	2,668.00	0.00	0.00	0.00		S/C, TABIQUE, DE CHOLULA, DE 5 X 12 X 24 CM, SM, 1 M.	MILLAR	CONSTRURAMA MAXIACEROS
40014042	Ladrillos y Tabiques	2,668.00	2,668.00	0.00	0.00	0.00		S/C, TABIQUE, DE CHOLULA, DE 5 X 12 X 24 CM, SM, 1 M.	MILLAR	CONSTRURAMA MAXIACEROS


#### 4.1.5 Variación anual cero.

Este reporte muestra los productos que tienen variación anual cero en el mes de estudio por genérico o por investigador.

Al igual que los anteriores reportes, muestra en gris el precio actual, cuando este se marcó con "Escasez".

FO-151 - Print Preview  
Report Export View Help

150%



**SISTEMA DE GESTIÓN DE LA CALIDAD DE LOS ÍNDICES NACIONALES DE PRECIOS**  
**ÍNDICE NACIONAL DE PRECIOS PRODUCTOR**  
LISTADO DE VARIACIONES MENSUALES DE PRECIOS DE BIENES Y SERVICIOS CON VARIACIÓN ANUAL CERO  
Septiembre 2012

FO-151  
Rev. 1  
15/10/2012 15:38 hrs.

INVESTIGADOR: 031 - Yahaira Román Flores

CLAVE	PRECIO		MENSUAL	VARIACIÓN		PRODUCTO NO CONFORME		ESPECIFICACIÓN	FUENTE INFORMACIÓN
	ANTERIOR	ACTUAL		ACUMULADA	ANUAL	PRECIO VERIFICADO	MOTIVO		
<b>165 Otros concentrados</b>			<b>0.00</b>	<b>0.00</b>	<b>0.00</b>				
40116615	36.87	36.87	0.00	0.00	0.00			SIN CODIGO, SIN MARCA, --SELECCIONE--, SAZONADOR EN POLVO, PRECIO DE VENTA POR KG, EN PRESENTACIÓN DE 25 KG, MAYOREO, SIN MODELO	GINAUDAN DE MEXICO SA DE CV
40116616	96.97	96.97	0.00	0.00	0.00			SIN CODIGO, SIN MARCA, --SELECCIONE--, EMULSIONES LIQUIDAS PRECIO DE VENTA POR KG, EN PRESENTACIÓN DE PORRÓN DE 20 KG, SIN MODELO	GINAUDAN DE MEXICO SA DE CV
40116617	162.66	162.66	0.00	0.00	0.00			SIN CODIGO, SIN MARCA, SABORES EN POLVO FRUTALES, SABORES EN POLVO FRUTALES, PRECIO DE VENTA POR KG, PRESENTACIÓN S ACDOS DE 25KG, SIN ...	GINAUDAN DE MEXICO SA DE CV
40116619	163.96	163.96	0.00	0.00	0.00			SIN CODIGO, SIN MARCA, SABORES LIQUIDOS, SABORES LIQUIDOS PRECIO DE VENTA POR KG, EN PRESENTACIÓN DE PORRÓN DE 20 KG, SIN MODELO	GINAUDAN DE MEXICO SA DE CV
40216615	36.87	36.87	0.00	0.00	0.00			SIN CODIGO, SIN MARCA, --SELECCIONE--, SAZONADOR EN POLVO, PRECIO DE VENTA POR KG, EN PRESENTACIÓN DE 25 KG, MAYOREO, SIN MODELO	GINAUDAN DE MEXICO SA DE CV
40216616	96.97	96.97	0.00	0.00	0.00			SIN CODIGO, SIN MARCA, --SELECCIONE--, EMULSIONES LIQUIDAS PRECIO DE VENTA POR KG, EN PRESENTACIÓN DE PORRÓN DE 20 KG, SIN MODELO	GINAUDAN DE MEXICO SA DE CV
40216617	162.66	162.66	0.00	0.00	0.00			SIN CODIGO, SIN MARCA, SABORES EN POLVO FRUTALES, SABORES EN POLVO FRUTALES, PRECIO DE VENTA POR KG, PRESENTACIÓN S ACDOS DE 25KG, SIN ...	GINAUDAN DE MEXICO SA DE CV
40216619	163.96	163.96	0.00	0.00	0.00			SIN CODIGO, SIN MARCA, SABORES LIQUIDOS, SABORES LIQUIDOS PRECIO DE VENTA POR KG, EN PRESENTACIÓN DE PORRÓN DE 20 KG, SIN MODELO	GINAUDAN DE MEXICO SA DE CV
TOTAL COTIZACIONES :		8							
TOTAL DE VARIACIONES :		0							

Motivos Producto No Conforme

ER - Error de recopilación

EC - Error de captura en el sistema

EF - Error en los precios proporcionados por las fuentes de información

PE - La inclusión en forma directa del precio de un producto encadenado

ES - Error en la actualización de subsistemas

EN - Error en la notificación del día de cambio de precio

OT - Otros (especificar)

1/1

#### 4.1.6 Variación cero


El sistema le solicita al Investigador que especifique el mes y año inicial y final del periodo a analizar, para generar este reporte que muestra los productos específicos que le corresponden al Investigador y que no han tenido variación mensual en el precio durante dicho periodo. El sistema permite mostrar el reporte ordenado por genérico, por clave de trazabilidad o por fuente de información.

Adicionalmente, el reporte muestra en gris el precio actual, cuando este se marco con "Escasez".

FO-172 - Print Preview

Report Export View Help

150%



**SISTEMA DE GESTIÓN DE LA CALIDAD DE LOS ÍNDICES NACIONALES DE PRECIOS**

**INDICE NACIONAL DE PRECIOS PRODUCTOR**

LISTADO DE VARIACIONES CERO DE PRECIOS DE BIENES Y SERVICIOS EN EL PERIODO DE SEPTIEMBRE DE 2012 A SEPTIEMBRE DE 2012

FO-172  
Rev. 1  
15/10/2012 15:40 hrs.

CLAVE	PRECIO		VARIACIÓN			ESPECIFICACIÓN	FUENTE DE INFORMACIÓN
	ANTERIOR	ACTUAL	SEMANAL	ACUMULADA	ANUAL		
<b>166 Otros concentrados</b>			<b>0.00</b>	<b>0.00</b>	<b>0.00</b>		
40116615	36.87	36.87	0.00	0.00	0.00	SIN CODIGO, SIN MARCA, -SELECCION-, SAZONADOR EN POLVO, PRECIO DE VENTA POR KG, EN PRESENTACION DE 25 KG, MAYOREO, SIN MODELO	G/NAUDAN DE MEXICO SA DE CV
40116616	96.97	96.97	0.00	0.00	0.00	SIN CODIGO, SIN MARCA, -SELECCION-, EMULSIONES LIQUIDAS PRECIO DE VENTA POR KG, EN PRESENTACION DE PORRÓN DE 20 KG, SIN MODELO	G/NAUDAN DE MEXICO SA DE CV
40116617	162.66	162.66	0.00	0.00	0.00	SIN CODIGO, SIN MARCA, SABORES EN POLVO FRUTALES, SABORES EN POLVO FRUTALES, PRECIO DE VENTA POR KG, PRESENTACION SACOS DE 25 KG, SIN MODELO	G/NAUDAN DE MEXICO SA DE CV
40116618	152.82	152.82	0.00	-0.00	-0.00	SIN CODIGO, SIN MARCA, SABORES EN POLVO CÁRNICOS, SOBRES EN POLVO CÁRNICOS, PRECIO DE VENTA POR KG, EN PRESENTACION DE SACOS DE 25 KG, SIN MODELO	G/NAUDAN DE MEXICO SA DE CV
40116619	163.96	163.96	0.00	0.00	0.00	SIN CODIGO, SIN MARCA, SABORES LIQUIDOS, SABORES LIQUIDOS PRECIO DE VENTA POR KG, EN PRESENTACION DE PORRÓN DE 20 KG, SIN MODELO	G/NAUDAN DE MEXICO SA DE CV
40216615	36.87	36.87	0.00	0.00	0.00	SIN CODIGO, SIN MARCA, -SELECCION-, SAZONADOR EN POLVO, PRECIO DE VENTA POR KG, EN PRESENTACION DE 25 KG, MAYOREO, SIN MODELO	G/NAUDAN DE MEXICO SA DE CV
40216616	96.97	96.97	0.00	0.00	0.00	SIN CODIGO, SIN MARCA, -SELECCION-, EMULSIONES LIQUIDAS PRECIO DE VENTA POR KG, EN PRESENTACION DE PORRÓN DE 20 KG, SIN MODELO	G/NAUDAN DE MEXICO SA DE CV
40216617	162.66	162.66	0.00	0.00	0.00	SIN CODIGO, SIN MARCA, SABORES EN POLVO FRUTALES, SABORES EN POLVO FRUTALES, PRECIO DE VENTA POR KG, PRESENTACION SACOS DE 25 KG, SIN MODELO	G/NAUDAN DE MEXICO SA DE CV
40216618	152.82	152.82	0.00	-0.00	-0.00	SIN CODIGO, SIN MARCA, SABORES EN POLVO CÁRNICOS, SOBRES EN POLVO CÁRNICOS, PRECIO DE VENTA POR KG, EN PRESENTACION DE SACOS DE 25 KG, SIN MODELO	G/NAUDAN DE MEXICO SA DE CV
40216619	163.96	163.96	0.00	0.00	0.00	SIN CODIGO, SIN MARCA, SABORES LIQUIDOS, SABORES LIQUIDOS PRECIO DE VENTA POR KG, EN PRESENTACION DE PORRÓN DE 20 KG, SIN MODELO	G/NAUDAN DE MEXICO SA DE CV

1/1

#### 4.1.7 Control de encadenamientos.


Este reporte muestra aquellas claves que fueron encadenadas durante el mes de estudio, ordenadas por clave de trazabilidad.



FO-188 - Print Preview

Report Export View Help

150%



**INEGI**  
INSTITUTO NACIONAL  
DE ESTADÍSTICA Y GEOGRAFÍA

SISTEMA DE GESTIÓN DE LA CALIDAD DE LOS ÍNDICES NACIONALES DE PRECIOS

INDICE NACIONAL DE PRECIOS PRODUCTOR

CONTROL DE ENCADENAMIENTOS

F O-188

Rev. 1

16/10/2012 11:03 hrs.

CIUDAD	01	ÁREA METROPOLITANA DE LA C.D. DE MEXICO	No. de IP	093
IP	Virginia Mendoza Garcidueñas		MES	Septiem.
SUPERVISOR	Diego Armando Guerrero Gonzalez		AÑO	2012

ACT. (1)	CLAVE	ESPECIFICACIÓN ANTERIOR	PRECIO ANTERIOR	ESPECIFICACIÓN PROPUESTA				FUENTE DE INFORMACIÓN PROPUESTA		PRECIOS ESPECIFICACIÓN PROPUESTA					ME (2)		
				CLAVE EMPRESA	MARCA O MODELO	PRESENTACIÓN	TIPO DE PRECIO	DESC. %	NO.	NOMBRE, DENOMINACIÓN O RAZÓN SOCIAL	MES ANT	SEM1	SEM2	SEM3		SEM4	
2	01124103	ASFALTO AC-20 CENTRO PRODUCTOR VARIACION	9524			INDICE	MAYOREO	0.00	0.10110		PEMEX	8.859.99	8.360.32	8.360.32	8.360.32	8.360.32	1
2	01124104	ASFALTO AC-20 CENTRO PRODUCTOR VARIACION	9524			INDICE	MAYOREO	0.00	0.10110		PEMEX	8.859.99	8.360.32	8.360.32	8.360.32	8.360.32	1
2	01124105	ASFALTO AC-20 CENTRO PRODUCTOR VARIACION	9524			INDICE	MAYOREO	0.00	0.10110		PEMEX	8.859.99	8.360.32	8.360.32	8.360.32	8.360.32	1
2	01124106	ASFALTO AC-20 CENTRO PRODUCTOR VARIACION	9524			INDICE	MAYOREO	0.00	0.10110		PEMEX	8.859.99	8.360.32	8.360.32	8.360.32	8.360.32	1
2	01124107	ASFALTO AC-5 MADERO SALAMANCA VARIACION	9575			INDICE	MAYOREO	0.00	0.10110		PEMEX	8.784.40	8.305.52	8.305.52	8.305.52	8.305.52	1
2	01124108	ASFALTO AC-5 MADERO SALAMANCA VARIACION	9575			INDICE	MAYOREO	0.00	0.10110		PEMEX	8.784.40	8.305.52	8.305.52	8.305.52	8.305.52	1
2	01124109	ASFALTO AC-5 MADERO SALAMANCA VARIACION	9575			INDICE	MAYOREO	0.00	0.10110		PEMEX	8.784.40	8.305.52	8.305.52	8.305.52	8.305.52	1
2	01124110	ASFALTO AC-5 MADERO SALAMANCA VARIACION	9575			INDICE	MAYOREO	0.00	0.10110		PEMEX	8.784.40	8.305.52	8.305.52	8.305.52	8.305.52	1
2	01145127	PELOTA CON DIBUJO TAMBO ESTANDBY	24.89	720652	PAYASO/	PIEZA	MAYOREO	0.00	0.12003		GLASPRIMA	19.59	19.52	19.52	19.52	19.52	3
2	01145128	PELOTA CON DECORADO	100.00	720492	PAYASO/	PIEZA	MAYOREO	0.00	0.12003		GLASPRIMA	3.04	3.19	3.19	3.19	3.19	3
2	01145129	PELOTA LISA VARIOS COLORES	100.00	720099	PAYASO/	PIEZA	MAYOREO	0.00	0.12003		GLASPRIMA	2.50	2.62	2.62	2.62	2.62	3
2	01145130	PELOTA VARIOS DISEÑOS	5.33	705154	PAYASO/	PIEZA	MAYOREO	0.00	0.12003		GLASPRIMA	4.10	4.39	4.39	4.39	4.39	3
2	01145201	CANIKAS DE VARIOS DISEÑOS	0.99	UNAL090	VACOR/	PIEZA	MAYOREO	0.00	0.12003		GLASPRIMA	25.24	26.30	26.30	26.30	26.30	3
2	01114901	HARINA DE PESCADO DE SARDINA	18.225.00	71043	MAZINGRA/	TONEJADA METRICA	MAYOREO	0.00	0.12007		MAZ INDUSTRIAL SA DE CV	1.124.00	1.124.00	1.124.00	1.124.00	1.124.00	3
2	01114902	HARINA DE PESCADO DE ATUN	14.175.00	71027	MAZINGRA/	TONEJADA METRICA	MAYOREO	0.00	0.12007		MAZ INDUSTRIAL SA DE CV	1.200.00	1.200.00	1.200.00	1.200.00	1.200.00	3
2	01114903	ACEITE DE PESCADO	20.250.00	74059	MAZINGRA/	TONEJADA METRICA	MAYOREO	0.00	0.12007		MAZ INDUSTRIAL SA DE CV	1.476.00	1.476.00	1.476.00	1.476.00	1.476.00	3
2	01114904	SOLUBLE DE PESCADO	5.000.00	75007	MAZINGRA/	TONEJADA METRICA	MAYOREO	0.00	0.12007		MAZ INDUSTRIAL SA DE CV	310.00	310.00	310.00	310.00	310.00	3

#### 4.1.8 Listado de cambio de claves

Este reporte muestra los cambios de clave autorizados o realizados en el mes de estudio, en los que el investigador recibe nuevos productos específicos a cotizar.

Cambio de Claves - Print Preview

Report Export View Help

150%

**INEGI**  
INSTITUTO NACIONAL  
DE ESTADÍSTICA Y GEOGRAFÍA

SISTEMA DE GESTIÓN DE LA CALIDAD DE LOS ÍNDICES NACIONALES DE PRECIOS  
INDICE NACIONAL DE PRECIOS PRODUCTOR  
LISTADO DE CAMBIO DE CLAVES DE INPP

Rev. 1  
15/10/2012 15:54 hrs.

INVESTIGADOR: 093 - Virginia Mendoza Garcidueñas

CLAVE	ESPECIFICACIÓN	FUENTE INFORMACIÓN	MERCADO	INVESTIGADOR QUE ENVA	INVESTIGADOR QUE RECIBE	MOTIVO
01245601	S/C. AMERICAN OPTICAL LENTES MONOFOCALES SEMI-TERMINADOS ADULTE CR-39 SIN RECUBRIMIENTO 71MM MONOFOCALES, 1 PAR	SUBSISTEMA	Exportaciones	Víctor Hernández Martínez	Virginia Mendoza Garcidueñas	Revisión de la muestra
01245601	S/C. AMERICAN OPTICAL LENTES MONOFOCALES SEMI-TERMINADOS ADULTE CR-39 SIN RECUBRIMIENTO 71MM MONOFOCALES, 1 PAR	SUBSISTEMA	Exportaciones	Virginia Mendoza Garcidueñas	Virginia Mendoza Garcidueñas	Revisión de la muestra
01245601	S/C. AMERICAN OPTICAL LENTES MONOFOCALES SEMI-TERMINADOS ADULTE CR-39 SIN RECUBRIMIENTO 71MM MONOFOCALES, 1 PAR	SUBSISTEMA	Exportaciones	Virginia Mendoza Garcidueñas	Virginia Mendoza Garcidueñas	Revisión de la muestra
01245601	S/C. AMERICAN OPTICAL LENTES MONOFOCALES SEMI-TERMINADOS ADULTE CR-39 SIN RECUBRIMIENTO 71MM MONOFOCALES, 1 PAR	SUBSISTEMA	Exportaciones	Virginia Mendoza Garcidueñas	Virginia Mendoza Garcidueñas	Revisión de la muestra
01245601	S/C. AMERICAN OPTICAL LENTES MONOFOCALES SEMI-TERMINADOS ADULTE CR-39 SIN RECUBRIMIENTO 71MM MONOFOCALES, 1 PAR	SUBSISTEMA	Exportaciones	Virginia Mendoza Garcidueñas	Virginia Mendoza Garcidueñas	Revisión de la muestra
01245601	S/C. AMERICAN OPTICAL LENTES MONOFOCALES SEMI-TERMINADOS ADULTE CR-39 SIN RECUBRIMIENTO 71MM MONOFOCALES, 1 PAR	SUBSISTEMA	Exportaciones	Virginia Mendoza Garcidueñas	Virginia Mendoza Garcidueñas	Revisión de la muestra
01245601	S/C. AMERICAN OPTICAL LENTES MONOFOCALES SEMI-TERMINADOS ADULTE CR-39 SIN RECUBRIMIENTO 71MM MONOFOCALES, 1 PAR	SUBSISTEMA	Exportaciones	Virginia Mendoza Garcidueñas	Virginia Mendoza Garcidueñas	Revisión de la muestra

Total Productos: 7


1/1

#### 4.1.9 Reporte para captura de precios y propuesta de encadenamientos.

Presenta el listado de productos específicos que cotizará el investigador durante el mes de estudio. El reporte deja vacías las columnas correspondientes a los precios del mes, para que el investigador después de imprimir o exportar a Excel, pueda registrarlos manualmente. Además muestra, una sección dedicada a las propuestas de encadenamiento, para registrar las mismas.

FO-270 - Print Preview  
Report Export View Help

150%



SISTEMA DE GESTIÓN DE LA CALIDAD DE LOS ÍNDICES NACIONALES DE PRECIOS

**ÍNDICE NACIONAL DE PRECIOS PRODUCTOR**

REPORTE PARA CAPTURA DE PRECIOS Y PROPUESTA DE ENCADENAMIENTOS

FO-270

Rev. 1

16/10/2012 11:09 hrs.

CIUDAD	ÁREA METROPOLITANA DE LA CD. DE MÉXICO	01	No. de P	001
P	César Sánchez Santos		MES	Septiembre
SUPERVISOR	Yessica Gabriela Ortiz Morales		AÑO	2012

I. CAPTURA DE PRECIOS																		
A.C.T. (1)	CLAVE	GENÉRICO	ESPECIFICACIÓN					FUENTE DE INFORMACIÓN		ÚLTIMO PRECIO REPORTADO	PRECIO ACTUAL				VARIACIÓN PORCENTUAL		MOTIVO DEL CAMBIO DE PRECIO (2)	
			MARCA	VARIEDAD	PRESENTACIÓN	CAPACIDAD	UNIDAD	NO.	NOMBRE, DENOMINACIÓN O RAZÓN SOCIAL		SEM 1	SEM 2	SEM 3	SEM 4	QNA 1	QNA 2	QNA 1	QNA 2
1	0104601	Casas maderadas en villa	MARUPA	25	SIN MODELO	1.0	PIEZA	010090	CARPICENTRO	31.16								
1	0104601	Casas maderadas en villa	MARUPA	25	SIN MODELO	1.0	PIEZA	010090	CARPICENTRO	31.16								
1	04103201	Agave tequilero	AGAVE	TEQUILERO		1.0	TONELAJA	011730	CONFECCIÓN NACIONAL DE PRODUCTOS DE AGAVE	2,000.00								
1	04103202	Agave tequilero	AGAVE	TEQUILERO		1.0	TONELAJA	011730	CONFECCIÓN NACIONAL DE PRODUCTOS DE AGAVE	2,000.00								
1	04103203	Agave tequilero	AGAVE	TEQUILERO		1.0	TONELAJA	011730	CONFECCIÓN NACIONAL DE PRODUCTOS DE AGAVE	2,000.00								
1	04103204	Agave tequilero	AGAVE	TEQUILERO		1.0	TONELAJA	011730	CONFECCIÓN NACIONAL DE PRODUCTOS DE AGAVE	2,000.00								
1	04103205	Agave tequilero	AGAVE	TEQUILERO		1.0	TONELAJA	011730	CONFECCIÓN NACIONAL DE PRODUCTOS DE AGAVE	2,000.00								
1	04103206	Agave tequilero	AGAVE	TEQUILERO		1.0	TONELAJA	011774	TEQUILA SAUZA	1,800.00								
1	04103207	Agave tequilero	AGAVE	TEQUILERO		1.0	TONELAJA	011774	TEQUILA SAUZA	1,800.00								
1	04103208	Agave tequilero	AGAVE	TEQUILERO		1.0	TONELAJA	011774	TEQUILA SAUZA	1,800.00								
1	90470003	Plantas y flores						011636	FLORAPLANT	15.00								
1	90470011	Plantas y flores						011636	FLORAPLANT	15.00								
1	90470014	Plantas y flores						011636	FLORAPLANT	10.00								
1	90470015	Plantas y flores						011636	FLORAPLANT	25.00								
1	90470016	Plantas y flores						011636	FLORAPLANT	9.00								
1	90470019	Plantas y flores						011636	FLORAPLANT	15.00								

1/93

## 4.2 Hojas de trabajo

En la pestaña de “**Hojas de Trabajo**” se muestra el siguiente listado que contiene las diferentes hojas de trabajo para el investigador:



**Generar reportes de captura**

Categorías de específicos a presentar en los reportes

Construcción

Muestra los específicos pertenecientes al subsistema construcción.

Reportes Investigador: Hojas de Trabajo

☐ Todos los reportes

☐ Directorio de fuentes de información (FO-154)

☐ Hoja de cotización mensual (FO-162)

☐ Hoja de cotización quincenal una fuente (FO-163)

☐ Hoja de cotización quincenal varias fuentes (FO-132)

☐ Hoja de cotización semanal (FO-182)

☒ Destajos de mano de obra (FO-164)

☐ Tipos cambio pesos ME, cotización diaria (FO-173)

☐ Tipos cambio pesos ME, cotización quin y mens (FO-173)

☐ Tipos cambio pesos ME, variación quin y mens (FO-173)

Imprimir reporte

Ayuda

Cerrar

Las **Hojas de Trabajo** que el investigador puede generar en esta carpeta son los siguientes:

1. Todos los reportes
2. Directorio de fuentes de información
3. Hoja de cotización mensual
4. Hoja de cotización quincenal una fuente
5. Hoja de cotización quincenal varias fuentes
6. Hoja de cotización semanal
7. Destajos de mano de obra
8. Tipos de cambios peso ME, cotización quincenal y mensual

#### 4.2.1 Todos los reportes

Si selecciona esta opción, se activan las 7 hojas de trabajo disponibles, con sus criterios de búsqueda; a continuación se muestra la imagen...

**Generar reportes de captura**

Categorías de específicos a presentar en los reportes

Construcción

Muestra los específicos pertenecientes al subsistema construcción.

Reportes Investigador Hojas de Trabajo

☒ Todos los reportes

☒ Directorio de fuentes de información (FO-154)

☒ Hoja de cotización mensual (FO-162)

☒ Hoja de cotización quincenal una fuente (FO-163)

☒ Hoja de cotización quincenal varias fuentes (FO-132)

☒ Hoja de cotización semanal (FO-182)

☒ Destajos de mano de obra (FO-164)

☒ Tipos cambio pesos ME, cotización diaria (FO-173)

☒ Tipos cambio pesos ME, cotización quin y mens (FO-173)

☒ Tipos cambio pesos ME, variación quin y mens (FO-173)

Cotización Quincenal Una Fuente

☐ 1ºSemestre ☒ 2ºSemestre

Cotización Quincenal Varias Fuentes

☐ 1ºSemestre ☒ 2ºSemestre

Cotización Semanal

☐ 1ºSemestre ☒ 2ºSemestre

Imprimir reporte

Ayuda

Cerrar


#### 4.2.2 Directorio de fuentes de información

Muestra los datos generales de las fuentes de información asignadas al investigador. En donde el campo dirección contiene: calle, número exterior e interior, colonia, código postal, delegación o municipio (localidad), ciudad de localización (estado) y página web de la fuente.

FO-154 - Print Preview

Report Export View Help

100%



**INEGI**  
INSTITUTO NACIONAL  
DE ESTADÍSTICA Y GEOGRAFÍA

SISTEMA DE GESTIÓN DE LA CALIDAD DE LOS ÍNDICES NACIONALES DE PRECIOS

ÍNDICE NACIONAL DE PRECIOS PRODUCTOR

DIRECTORIO DE FUENTES DE INFORMACIÓN

FO-154

Rev. 1

15/09/2012 15:44 hrs.

Ciudad	40	CUERNAVACA, MORELOS
IP	030	Luz María Cuellar Mata
IP	031	Yahaira Román Flores

NÚMERO DE:			FUENTE DE INFORMACIÓN	DIRECCIÓN	TEL / FAX	DATOS DEL INFORMANTE	S	D
ID	ACT. Y	FTE	NOMBRE, DENOMINACIÓN O RAZÓN SOCIAL	CALLE, NÚMERO, COLONIA, CÓDIGO POSTAL, LOCALIDAD, ESTADO, PÁGINA WEB		NOMBRE(S), PUESTO, E-MAIL	7	1
030		000000	FUENTE TEMPORAL					
030	2	400287	LIQUIFA MEXICO SA DE CV	CALLE 37 ESTE #126, Col. CIVAC, 62578, JUTEPEC, MORELOS, JUTEPEC. WWW.LIQUIFA.COM	(01777) 2390599	PAUL SALGADO CAMACHO CONTADOR INTERNO. PAUL.SALGADO@LIQUIFA.COM.MX	3	5
030	4	400290	"UNPAK, S.A. DE C.V."	AV. ATLACOMULCO #117 Int. A, Col. CHIPULTEPEC, 62450, CUERNAVACA, MORELOS, CUERNAVACA	(01777) 1007232	ALEJANDRO RAMIREZ ABRICA CONTADOR IMPORTACIONES	4	5
030	4	400026	ABOGADOS Y ASOCIADOS ALERE FLAMMA AND VERTIAS, A.C. (ABOGADOS Y ASOCIADOS)	GUTEMBERGO #6, Col. CENTRO, 62000, CUERNAVACA, MORELOS, CUERNAVACA	(777) 3126911	LIC. JANEL ROJAS BRITO ABOGADO	1	3
030	4	400015	BANCO DE MEXICO	AV MORELOS SUR #117 Int. B, Col. CHIPITLAN, CUERNAVACA, CUERNAVACA	(555) 12632873	ING. SERGIO MOLINA GOMEZ ARRENCABARRO	4	1
030	4	400076	CP SILVIA FUENTES SILVERIO (CORPORATIVO FUENTES)	CAMINO VIEJO A CHAMILPA #27, Col. TLATEPECCO, 62210, CUERNAVACA, MORELOS, CUERNAVACA	(777) 4553641	CP SILVIA FUENTES SILVERIO CONTADORA	3	4
030	4	400037	DOCUPRINT (GABRIEL SANCHEZ GOMEZ)	AV MORELOS SUR #174 Int. A, Col. CENTRO, 62000, CUERNAVACA, MORELOS, CUERNAVACA	(777) 3166651	SRTA. MERCEDES MARTINEZ TAMAYO GERENTE	1	5
030	4	400070	DOS Y ONCE NOTARIAS ASOCIADAS, S.C. (LIC. HUGO SALGADO C. NOTARIA NO. 2)	JOLUITLA #1, Col. VISTA HERMOSA, 62290, CUERNAVACA, MORELOS, CUERNAVACA	(777) 3184555	LIC. LILIA VILLEGAS SOTO ASESOR JURIDICO	3	2
030	4	400012	ESTAFETA MEXICANA, S.A. DE C.V. (ESTAFETA)	AV VICENTE GUERRERO #110 Int. 3, Col. LOMAS DE LA SELVA, 62270, CUERNAVACA, MORELOS, CUERNAVACA. WWW.ESTAFETA.COM	(777) 3188774, (777) 3210210, (777) 3210217	MOSTRADOR ENCARGADA	1	2
030	4	400067	FELIX REYES CONTADORES, S.A. DE C.V.	NETZAHUALCOYOTL #13, Col. CENTRO, 62000, CUERNAVACA, CUERNAVACA	(777) 3141829	CP CARMEN YOLIA FELIX CONTADORAS	4	2
030	4	400031	FUMITEC	MANUEL SUAREZ PLAZA PERICON #13, Col. MIRAVALL, CUERNAVACA, CUERNAVACA	(777) 3174765	ING. LEOPOLDO NORIEGA DIRECTOR DE OPERACIONES	4	1
030	4	400029	GOO MORELOS, S.A. DE C.V. (GOO MORELOS)	AV PALMIRA #104, Col. PALMIRA, 62480, CUERNAVACA, MORELOS, CUERNAVACA	(777) 2282026	LIC. AURELIO ZAMORA PEREZ JEFE DE DESARROLLO HUMANO. WWW.CASAGO.COM.MX	1	3
030	4	400084	INMOBILIARIA MOLOM, S.A. DE C.V. (PLAZA DAFNE)	AV MORELOS SUR PLAZA DAFNE #117, Col. CHIPITLAN, 62070, CUERNAVACA, MORELOS, CUERNAVACA	(55) 12892873	ING. SERGIO MOLINA GOMEZ GERENTE	3	4
030	4	400016	INMOBILIARIA MORELOS Y OALEANAS, S.A. DE C.V.	AV MORELOS SUR ERD GALEANA #208, Col. LAS PALMAS, 62050, CUERNAVACA, MORELOS, CUERNAVACA	(777) 3105466	CP VICTOR LOPEZ CUEVAS CONTADOR GENERAL	1	2

#### 4.2.3 Hoja de cotización mensual

Esta hoja de trabajo le permite al investigador llevar el registro de hasta 5 productos específicos cuya frecuencia de cotización sea mensual, y pertenezcan a la misma fuente de información.

FO-162 - Print Preview  
Report Export View Help

100%

**INEGI**  
INSTITUTO NACIONAL  
DE ESTADÍSTICA Y GEOGRAFÍA

SISTEMA DE GESTIÓN DE LA CALIDAD DE LOS ÍNDICES NACIONALES DE PRECIOS  
ÍNDICE NACIONAL DE PRECIOS PRODUCTOR  
COTIZACIONES MENSUALES

FO-162  
Rev. 1  
18/10/2012 11:11 hrs.  
Página 1 de 329

**INFORMACIÓN CONFIDENCIAL Y DE USO Estrictamente ESTADÍSTICO**

CIUDAD	ÁREA METROPOLITANA DE LA CD. DE MEXICO	01	2012
INVESTIGADOR	César Sanchez Santos		001

**I.- DATOS DE LA FUENTE DE INFORMACIÓN**

NOMBRE DE LA FUENTE	CARPICENTRO	NO. DE FUENTE	010093
DOMICILIO	CALZ IGNACIO ZARAGOZA 1198 PANTITLAN MEXICO, D.F.		
TELÉFONO Y FAX	(55) 511551700		
PÁG WEB	E-MAIL		
NOMBRE DEL INFORMANTE	SRITA. VERONICA FABIAN		
CARGO O PUESTO	VENTAS		

**II.- ESPECIFICACIÓN**

CLAVES	Código, Marca, Variedad, Descripción, Modelo, Capacidad, Unidad, Nivel de Comercialización
01106501	32, MARUPA, 25, NO 1 DE 2" Y MAS, SIN MODELO, 1 PZA., PUBLICO
01122101	12, CEDRO, 6", 3/4 A 1" NO 55, SIM, 1 PZA., MAYOREO
01122102	12, CEDRO, 6", 1" A 1 1/2" NO 55, SIM, 1 PZA., MAYOREO
01122103	28, CAOBA, HAL, 6" NO 55, SIM, 1 PZA., MAYOREO
01122104	28, CAOBA, HAL, 6" A 1 1/2" NO 55, SIM, 1 PZA., MAYOREO

**III.- PRECIOS DE PRODUCTOS SOLICITADOS <sup>2/</sup>**

TIPO DE MONEDA	CLAVES (ANOTAR LAS MISMAS DE LA SECCIÓN II)				
	MN.	MN.	MN.	MN.	MN.
MES	01106501	01122101	01122102	01122103	01122104
DICIEMBRE ANTERIOR <sup>1/</sup>	31.53	50.48	50.48	34.59	32.37
ENERO	31.53	50.48	50.48	34.59	32.37
FEBRERO	30.12	47.66	47.66	33.46	31.32
MARZO	30.12	47.66	47.66	33.46	31.32
ABRIL	30.12	47.66	47.66	33.46	31.32
MAYO	32.20	50.82	50.82	33.46	31.32
JUNIO	32.70	51.61	51.61	33.46	31.32
JULIO	31.68	50.03	50.03	33.46	31.32
AGOSTO	31.16	49.24	49.24	33.46	31.32
SEPTIEMBRE					
OCTUBRE					
NOVIEMBRE					
DICIEMBRE					

**CARACTERÍSTICAS DEL PRECIO**

a) INCLUYE IVA:	SI ( )	NO ( )	EXENTO ( )
b) TIPO DE CAMBIO <sup>2/</sup> :	DO ( )	LV ( )	EURO ( )

**OBSERVACIONES**

1/ CUANDO EN LA ULTIMA COTIZACIÓN SE PRESENTE ESCASEZ, ANOTAR PRECIO, DIAGONAL Y SIN EJEMPLO DE 50.00  
2/ SI EL PRECIO CONTIENE DOS O MÁS DECIMALES EN SU PARTE DECIMAL SE DEBE REDONDEAR LA UNIDAD CON LA QUE SE CONVIERTEN A PESOS/DOLAR DADO QUE: 1\$=DOLAR LIBRE VENTA  
NO TAMBÉN CASO DE NO EXISTIR VARIACIÓN EN EL PRECIO CO FILLADO, MARCAR CON 0.00  
LA INFORMACIÓN PROPORCIONADA ES ABSOLUTAMENTE CONFIDENCIAL Y TIENE UN USO Estrictamente ESTADÍSTICO.

1/329


#### 4.2.4 Hoja de cotización quincenal una fuente

Para que el sistema despliegue este reporte, el usuario debió seleccionar el semestre a presentar.

Esta hoja de trabajo le permite al investigador, llevar el registro semestral de todos los productos específicos a su cargo cuya frecuencia de cotización sea quincenal y que se haya especificado que su fuente de información se cotiza en este formato<sup>1</sup>.

FO-163 - Print Preview  
Report Export View Help

150%



SISTEMA DE GESTIÓN DE LA CALIDAD DE LOS ÍNDICES NACIONALES DE PRECIOS

**INDICE NACIONAL DE PRECIOS PRODUCTOR**

HOJA DE COTIZACIÓN QUINCENAL PARA UNA FUENTE DE INFORMACIÓN

F O-163

Rev. 1

16/10/2012 11:14 hrs.

CIUDAD	AREA METROPOLITANA DE LA CD. DE MEXICO	01	No. de IP	001
IP	César Sanchez Santos		AÑO	2012

DATOS DE LA FUENTE DE INFORMACIÓN									
NOM. FTE.	CENTRAL FERRETERA Y CONSTRUCCIONES DEL SUR	# FTE.	010806	NOM. DEL INF.	SR. ALEJANDRO FLORES				
DOM	INSURGENTES SUR 4304 TLALPAN MEXICO, D.F.	PUESTO	MOSTRADOR						
TEL. Y FAX	(55) 55730088	EMAIL							
CLAVE	ESPECIFICACIÓN	QNA.	Julio	Agosto	Septiembre	Octubre	Noviembre	Diciembre	OBSERVACIONES
Sin # de Cd.	Código, Marca, Variedad, Descripción, Modelo, Capacidad, Unidad, Nivel de Comercialización <sup>1/</sup>								
001022	Arena	1	1,140.00	1,210.00					
\$ ANT. <sup>1/</sup> 1,140.00	S/C, S/M, S/V, S/M, PARDA, A GRANEL, 6 M3 PO, S/M, 1 CAMIÓN, CONSTRUCTORA	2	1,140.00	1,210.00					
002022	Grava	1	1,190.00	1,190.00					
\$ ANT. <sup>1/</sup> 1,190.00	S/C, S/M, S/V, S/M, S/V, DE 3/4", 6 M3 PO, S/M, 1 CAMIÓN, CONSTRUCTORA	2	1,190.00	1,190.00					
004033	Tepetate y Jal	1	980.00	980.00					
\$ ANT. <sup>1/</sup> 980.00	S/C, SIN MARCA, SIN VARIEDAD, S/M, TEPETATE, A GRANEL, 6 M3 PO, S/M, 1 CAMIÓN, CONSTRUCTORA	2	980.00	980.00					
006033	Pollo de Piedra	1	41.00	41.00					
\$ ANT. <sup>1/</sup> 41.00	NULL, S/M, S/V, DE 7 M3, S/M, 1 CAMIÓN, CONSTRUCTORA	2	41.00	41.00					

1/ CUANDO EN LA ÚLTIMA COTIZACIÓN SE PRESENTÓ ESCASEZ, ANOTAR: PRECIO, DIAGONAL Y NH, EJEMPLO \$5.00/NH  
2/ SI EL PRECIO OBTENIDO ESTÁ EXPRESADO EN MONEDA EXTRANJERA, SE DEBE MENCIONAR EN LA ESPECIFICACIÓN EL TIPO DE DMSA.  
EN CASO DE NO EXISTIR VARIACIÓN EN EL PRECIO COTIZADO, MARCAR CON (✓)  
LA INFORMACIÓN PROPORCIONADA ES ABSOLUTAMENTE CONFIDENCIAL Y TIENE UN USO Estrictamente ESTADÍSTICO.

Página 1 de 21

1/21

<sup>1</sup> Para revisar como se modifica el formato de cotización de una fuente, consultar la sección [“5.2.5 Nueva fuente”](#).

#### 4.2.5 Hoja de cotización quincenal varias fuentes

Para que el sistema despliegue este reporte, el usuario seleccionará el semestre a presentar. Esta hoja de trabajo, le permite al investigador llevar a cabo el registro semestral de los productos específicos a su cargo cuya frecuencia de cotización sea quincenal y que se haya especificado que su fuente de información se cotiza en este formato.<sup>2</sup>

FO-132 - Print Preview

Report Export View Help

150%

**INEGI**  
INSTITUTO NACIONAL  
DE ESTADÍSTICA Y GEOGRAFÍA

SISTEMA DE GESTIÓN DE LA CALIDAD DE LOS ÍNDICES NACIONALES DE PRECIOS  
INDICE NACIONAL DE PRECIOS PRODUCTOR  
COTIZACIONES SEMANALES

FO-132  
Rev. 1  
15/10/2012 15:56 hrs.

CIUDAD	CUERNAVACA, MORELOS	40	No. de IP	031
IP	Yahaira Román Flores		AÑO	2012

CLAVE	ESPECIFICACIÓN	FTE.	SEM.	Julio	Agosto	Septiembre	Octubre	Noviembre	Diciembre	OBSERVACIONES
Sin # de Cd.	Código, Marca, Variedad, Descripción, Modelo, Capacidad, Unidad, Nivel de Comercialización <sup>1/</sup>	No.								
003022	Tezonfle	400041	1							
			2							
\$ ANT. Y	NULL, S/M, S/V, GENÉRICO 03 DE CD. DE MEXICO, S/M, 1 INDICE, CONSTRUCTORA		3							
100.00			4							
004011	Tepetate y Jal	400041	1							
			2							
\$ ANT. Y	S/C, S/M, S/V, GENÉRICO 03 DE CD. DE MEXICO, S/M, 1 INDICE, CONSTRUCTORA		3							
123.01			4							
004022	Tepetate y Jal	400041	1							
			2							
\$ ANT. Y	S/C, S/M, S/V, GENÉRICO 03 DE CD. DE MEXICO, S/M, 1 INDICE, CONSTRUCTORA		3							
123.01			4							

1/ CUANDO EN LA ÚLTIMA COTIZACIÓN SE PRESENTÓ ESCASEZ, ANOTAR: PRECIO, DIAGONAL Y NH, EJEMPLO \$5.00/NH  
2/ SI EL PRECIO OBTENIDO ESTÁ EXPRESADO EN MONEDA EXTRANJERA, SE DEBE MENCIONAR EN LA ESPECIFICACIÓN EL TIPO DE DMSA

Página 1 de 1

1/1

<sup>2</sup> Para revisar como se modifica el formato de cotización de una fuente, consultar la sección [“5.2.5 Nueva fuente”](#).

#### 4.2.6 Hoja de cotización semanal

Para generar este reporte el usuario seleccionó previamente el semestre a presentar. Esta hoja de trabajo le permite al investigador llevar el registro semestral de los productos específicos que tiene a su cargo y que se coticen con una periodicidad semanal.

FO-182 - Print Preview

Report Export View Help

150%

**INEGI**  
INSTITUTO NACIONAL  
DE ESTADÍSTICA Y GEOGRAFÍA

SISTEMA DE GESTIÓN DE LA CALIDAD DE LOS ÍNDICES NACIONALES DE PRECIOS  
INDICE NACIONAL DE PRECIOS PRODUCTOR  
COTIZACIONES SEMANALES

FO-182  
Rev. 1  
16/10/2012 11:23 hrs.

CIUDAD	CUERNAVACA, MORELOS	40	No. de IP	031
IP	Yahaira Román Flores		AÑO	2012

CLAVE	ESPECIFICACIÓN	FTE.	SEM.	Julio	Agosto	Septiembre	Octubre	Noviembre	Diciembre	OBSERVACIONES
Sin # de Cd.	Código, Marca, Variedad, Descripción, Modelo, Capacidad, Unidad, Nivel de Comercialización <sup>1/</sup>	No.								
036031	Varilla	400040	1	14,500.00	13,800.00					
			2	14,600.00	13,900.00					
\$ ANT. <sup>2/</sup>	S/C, HILSA, CORRUGADA, DE 3/8", DE 12 M PO, S/M, 1 TON., CONSTRUCTORA		3	14,600.00	13,900.00					
14,500.00			4	13,600.00	13,900.00					
036011	Varilla	400053	1	14,600.00	13,900.00					
			2	14,600.00	14,500.00					
\$ ANT. <sup>2/</sup>	S/C, HILSA, CORRUGADA, DE ALTA RESISTENCIA, DE 1/2", DE 12 M PO, S/M, 1 TON., CONSTRUCTORA		3	14,600.00	13,900.00					
14,700.00			4	14,200.00	13,900.00					

1/ CUANDO EN LA ÚLTIMA COTIZACIÓN SE PRESENTÓ ESCASEZ, ANOTAR: PRECIO, DIAGONAL Y NH, EJEMPLO \$5.00NH  
2/ SI EL PRECIO OBTENIDO ESTÁ EXPRESADO EN MONEDA EXTRANJERA, SE DEBE MENCIONAR EN LA ESPECIFICACIÓN EL TIPO DE DMSA.  
EN CASO DE NO EXISTIR VARIACIÓN EN EL PRECIO COTIZADO, MARCAR CON (✓).  
LA INFORMACIÓN PROPORCIONADA ES ABSOLUTAMENTE CONFIDENCIAL Y TIENE UN USO ESTRICTAMENTE ESTADÍSTICO.

Página 1 de 1

1/1



#### 4.2.7 Destajos de mano de obra.

Esta hoja de trabajo sólo se habilita cuando dentro de la sección: [“Categorías de específicos a presentar en los reportes”](#), se selecciona la opción **“Construcción”**. Este reporte muestra los productos específicos asignados al Investigador que pertenecen al genérico “54- Remuneraciones”, del subsistema de construcción.

FO-164 - Print Preview

Report Export View Help

150%

**INEGI**  
INSTITUTO NACIONAL  
DE ESTADÍSTICA Y GEOGRAFÍA

SISTEMA DE GESTIÓN DE LA CALIDAD DE LOS ÍNDICES NACIONALES DE PRECIOS  
INDICE NACIONAL DE PRECIOS PRODUCTOR  
HOJA DE COTIZACIÓN DE DESTAJOS DE MANO DE OBRA

FO-164  
Rev. 1  
15/10/2012 15:58 hrs.

CIUDAD	CUERNAVACA, MORELOS	40	No. de IP	031
IP	Yahaira Román Flores		AÑO	2012

DATOS DE LA FUENTE DE INFORMACIÓN					
NOM. FTE.	ORSAL ARQUITECTOS S.A. DE C.V.	NO. DE FUENTE	400058	NOM. INF.	ARG. FRANCISCO JAVIER ORTIZ ZALAZAR
DOM.	CALLE 12 OCTUBRE 1 VICENTE ESTRADA CAJIGAL 62460		CARGO O PUESTO		ARQUITECTO ENCARGADO DE OBRA
TEL. Y FAX	(777) 3167467		EMAIL		

CLAVE	CONCEPTO	ESPECIFICACIÓN	UNIDAD	PRECIO ANTERIOR		PRECIO ACTUAL		VAR. %	OBSERVACIONES
				FECHA: 1/09/2012		FECHA:			
40051011	Remuneraciones	S/M, S/V, MURO DE TABIQUE POR METRO	METRO 2		80.00				
40051031	Remuneraciones	S/M, S/V, MURO DE BLOCK POR METRO	METRO 2		70.00				
40051051	Remuneraciones	S/M, S/V, COMO MURO TABLA ROCA	METRO 2		50.00				
40051071	Remuneraciones	S/M, S/V, LOSA PRECOLADA DE 6 CM	METRO 2		220.00				
40051091	Remuneraciones	S/M, S/V, FIERRO CORRUGADO DE ACERO 3/8"	TONELADA		3,850.00				
40051111	Remuneraciones	SIN MARCA, SIN VARIEDAD, FIERRO CORRUGADO CASTILLO 10 X 20 (TOD.)	METRO 2		80.00				
40051131	Remuneraciones	SIN MARCA, SIN VARIEDAD, ARMEZ ARMADO	METRO 2		70.00				
40051151	Remuneraciones	S/M, S/V, SARIO OFICIAL DE HERRERIA	SUELDO SEMANAL		300.00				
40051171	Remuneraciones	S/M, S/V, COLOCACION DE PUERTA DE MADERA	PIEZA		200.00				
40051191	Remuneraciones	S/M, S/V, SALIDA HIDRULICA POR MUEBLE	SALIDA		700.00				
40051211	Remuneraciones	S/M, S/V, SALIDA ELECTRICA	SALIDA		220.00				
40051231	Remuneraciones	S/M, S/V, YESO EN MURO	METRO 2		70.00				
40051251	Remuneraciones	S/M, S/V, PINTURA EN MURO POR METRO	METRO 2		18.00				
40051271	Remuneraciones	S/M, S/V, COLOCACION DE AZULEJO POR METRO	METRO 2		80.00				
40051291	Remuneraciones	S/M, S/V, PISO PULIDO DE CEMENTO ACABADO A REGLA	METRO 2		80.00				

1/4

#### 4.2.8 Tipos cambio pesos ME, cotización quincenal y mensual.

Este reporte muestra los promedios quincenales por mes, de los tipos de cambio existentes; para cada una de las monedas extranjeras que se utilizan en el sistema. Este tipo de cambio se utiliza en [“Captura de Información”](#), para convertir las divisas a su correspondiente valor en moneda nacional.

Año: 2012

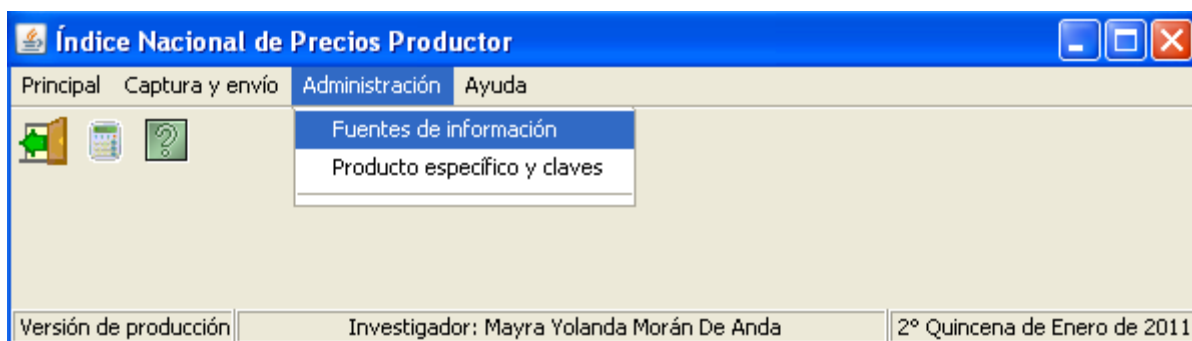
Día	Pesos por Dólar				Pesos/Euro 2/
	Libre			Diario Oficial 1/	
	Compra	Venta	Promedio		
Diciembre/2011	13.3682	13.8682	13.6182	13.7459	18.1656
1ª Quincena	13.2318	13.7318	13.4818	13.6258	18.2418
2ª Quincena	13.5045	14.0045	13.7545	13.8660	18.0894
Enero	13.0864	13.5864	13.3364	13.5272	17.3826
1ª Quincena	13.3409	13.8409	13.5909	13.7750	17.6513
2ª Quincena	12.8318	13.3318	13.0818	13.2794	17.1140
Febrero	12.4015	12.9015	12.6515	12.8014	16.9102
1ª Quincena	12.3864	12.8864	12.6364	12.7995	16.8770
2ª Quincena	12.4167	12.9167	12.6667	12.8033	16.9435
Marzo	12.3738	12.8738	12.6238	12.7543	16.8636
1ª Quincena	12.4125	12.9125	12.6625	12.7924	16.8997
2ª Quincena	12.3350	12.8350	12.5850	12.7163	16.8276
Abril	12.6693	13.1693	12.9193	13.0315	17.1938
1ª Quincena	12.5756	13.0756	12.8256	12.9067	17.0999
2ª Quincena	12.7630	13.2630	13.0130	13.1563	17.2878
Mayo	13.1152	13.7427	13.4290	13.5263	17.4475
1ª Quincena	12.8455	13.4455	13.1455	13.2036	17.3339
2ª Quincena	13.3850	14.0400	13.7125	13.8489	17.5612
Junio	13.5775	14.1150	13.8462	13.9753	17.4752
1ª Quincena	13.6750	14.2500	13.9625	14.1156	17.6094
2ª Quincena	13.4800	13.9800	13.7300	13.8350	17.3420
Julio	13.0300	13.5450	13.2875	13.3949	16.4656
1ª Quincena	13.0550	13.5550	13.3050	13.4051	16.6463
2ª Quincena	13.0050	13.5350	13.2700	13.3848	16.3248
Agosto	12.8193	13.3175	13.0684	13.1834	16.3186
1ª Quincena	12.8536	13.3500	13.1018	13.2056	16.2449
2ª Quincena	12.7850	13.2850	13.0350	13.1612	16.3923
Septiembre	12.6266	13.1175	12.8720	12.9871	16.6448
1ª Quincena	12.7682	13.2500	13.0091	13.1234	16.6286
2ª Quincena	12.4850	12.9850	12.7350	12.8507	16.6610
Octubre					
1ª Quincena					
2ª Quincena					
Noviembre					
1ª Quincena					
2ª Quincena					
Diciembre					
1ª Quincena					
2ª Quincena					

1/ Para Solventar Obligaciones Denominadas en Moneda Extranjera Pagaderas en la República Mexicana.

2/ Promedio de cotizaciones de compra-venta reportadas por el Banco de Inglaterra y convertidas a moneda nacional utilizando el tipo de cambio del Diario Oficial.

## 5 Fuentes de Información

Seleccionar el menú de “**Administración**” y dar clic a la opción de “**Fuentes de información**”



El sistema muestra una pantalla con el listado de fuentes disponibles en la ciudad del Investigador. Las fuentes de información son entidades como empresas de servicios, establecimientos comerciales, hospitales, hogares, etc.; que proporcionan información de precios de bienes y servicios para la elaboración del INPP.

Cabe mencionar, que aunque se muestren todas las fuentes de información disponibles en la ciudad, solo podrá administrar las fuentes de información a su cargo.

Clave	Zona	Razón Social	# específicos	Investigador	Actividad 1	Mercado
230011		BUDGET CAR RENTAL	2	Mayra Yolanda Morán De A...	4 - Servicios	
230067		CENTRO DE ALTA CAPACITACION EN TECNOLO...	0	Mayra Yolanda Morán De A...	4 - Servicios	
230062		CREMERÍA LAS FLORES	4	Mayra Yolanda Morán De A...	2 - Manufacturas	
230061		CREMERÍA LUCY	2	Mayra Yolanda Morán De A...	2 - Manufacturas	
230064		EURO CENTRO CAMIONERO	3	Mayra Yolanda Morán De A...	4 - Servicios	
000000		FUENTE TEMPORAL	0	Mayra Yolanda Morán De A...		
230060		GILSA	2	Mayra Yolanda Morán De A...	2 - Manufacturas	
230013		GOMEXPRESS	2	Mayra Yolanda Morán De A...	4 - Servicios	
230010		HOTEL HACIENDA LA NORIA	0	Mayra Yolanda Morán De A...	4 - Servicios	
230009		HOTEL HACIENDA LA NORIA	0	Mayra Yolanda Morán De A...	4 - Servicios	
230006		HOTEL HACIENDA LA NORIA	3	Mayra Yolanda Morán De A...	4 - Servicios	
230068		INSTITUTO DE POSGRADOS Y ESPECIALIDADES	1	Mayra Yolanda Morán De A...	4 - Servicios	
230065		KENWORTH DEL CENTRO	3	Mayra Yolanda Morán De A...	4 - Servicios	
230063		LA HUERTA	7	Mayra Yolanda Morán De A...	2 - Manufacturas	
230069		PRODUCTOS ALIMENTICIOS ALHELI	0	Mayra Yolanda Morán De A...	1 - Agropecuario	
230022		TELECOMUNICACIONES MODERNAS, S.A DE C.V.	1	Mayra Yolanda Morán De A...	4 - Servicios	
230066		VOLVO	0	Mayra Yolanda Morán De A...	4 - Servicios	

## 5.1 Lista general de fuentes de información.

La pantalla de inicio, muestra la información general de todas las fuentes de información que se cotizan en la ciudad del investigador. Las columnas que se presentan son:

- **Clave:** Indica la clave de la fuente información que ofrece el bien o servicio.
- **Zona:** Indica la clave de la zona o región donde se encuentra la fuente en el país.
- **Razón Social:** Indica el nombre o razón social con el que cuenta la fuente.
- **# Específicos:** Indica el número de bienes o servicios específicos que se cotizan en la fuente.
- **Investigador:** Indica el investigador que tiene asignada la fuente de información.
- **Actividad:** Indica la actividad primaria a la que pertenece la fuente de información.
- **Mercado:** Indica el mercado primario al que pertenece la fuente de información.
- **Estado:** Indica el estado que la fuente tiene dentro del sistema, los cuales pueden ser los siguientes:
  1. Activa
  2. Cierre
  3. Rechazada
  4. Cambio de claves

## 5.2 Botones de acción

Esta pantalla contiene una serie de funcionalidades que afectan a las fuentes de información del usuario; mismas que se describen a continuación:

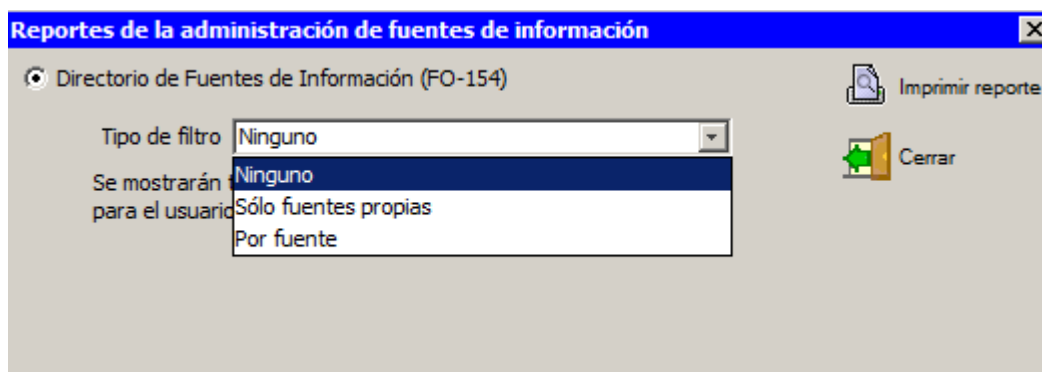
### 5.2.1 Reportes:

Permite imprimir el directorio de fuentes de información del investigador.

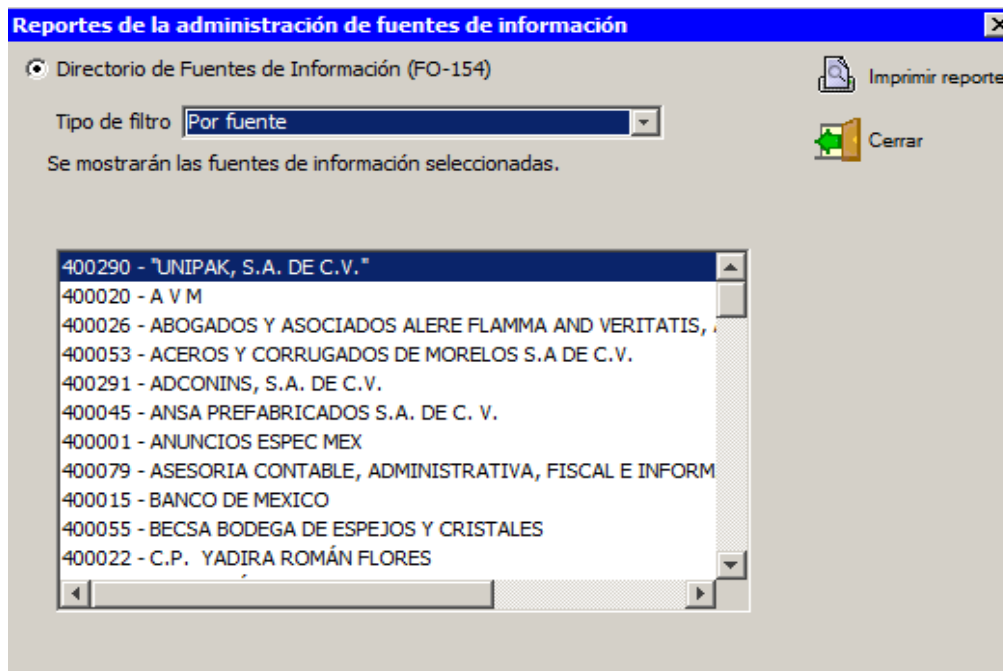


Como se puede ver en la pantalla, los filtros disponibles para este reporte son:

1. Sólo fuente propias
2. Por fuente.



Si se selecciona la opción “Por fuente”, el sistema permitirá elegir de una lista las empresas a mostrar.

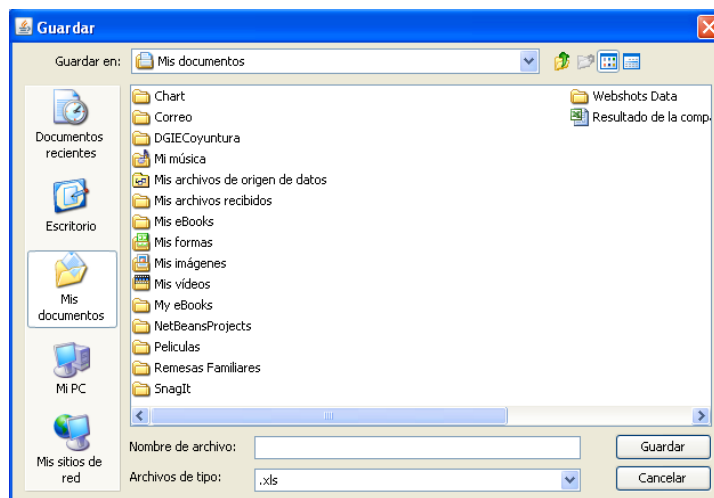


## 5.2.2 Exportar

Exporta a Excel toda la información de las fuentes que se muestran en pantalla.



Al dar clic en este botón, el sistema muestra un explorador de directorios para seleccionar y guardar donde desee, el archivo en Excel a generar por el sistema.

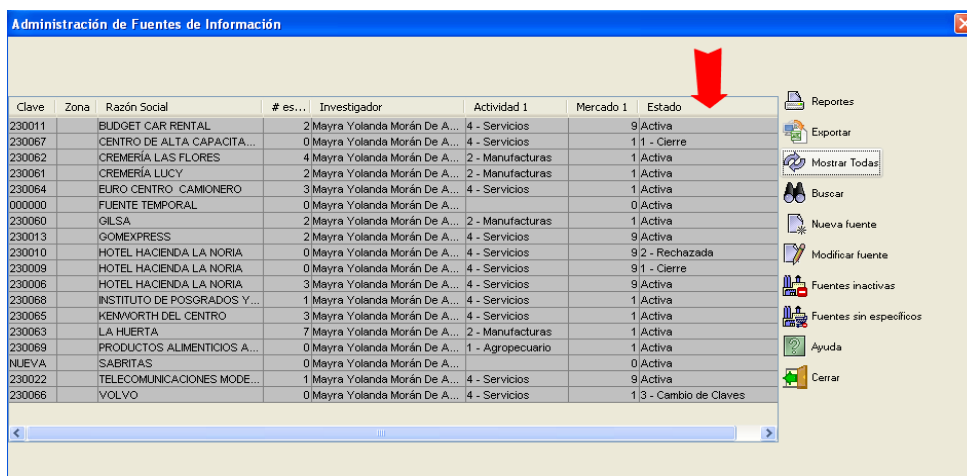


### 5.2.3 Mostrar todas.

Muestra el total de fuentes de información a las que tiene acceso el usuario.

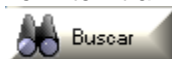


Esta opción es útil, cuando se desea volver a visualizar en pantalla todas las fuentes de información del investigador, después de que el usuario utilizó la opción de “[Buscar](#)” para filtrar las fuentes.

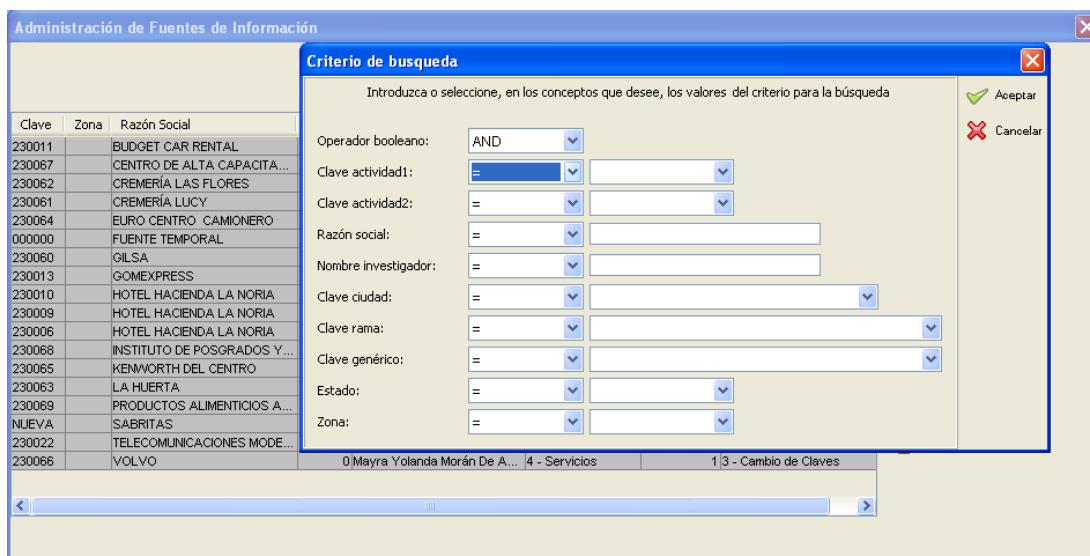


### 5.2.4 Buscar

Permite filtrar las fuentes de información a visualizar en pantalla.



El sistema muestra los siguientes campos que contienen los diversos criterios de búsqueda a elegir, para consultar o filtrar en pantalla las fuentes de información deseadas.



### 5.2.5 Nueva fuente

Muestra la pantalla para generar o dar de alta una nueva fuente en el sistema.



Introduzca los datos de la nueva fuente en la pantalla; al finalizar de clic en el botón **“Guardar”**. Es importante destacar, que el sistema no permitirá guardar una fuente que no posea información para los campos requeridos, los cuales son marcados en rojo dentro de la pantalla.

**Datos de la Fuente de Información**

Fuente de Información

Clave 400292 Investigador 031 - Yahaira Román Flores Zona

**Razón Social**

Actividad 1 Actividad 2 Mercado 1 Mercado 2

Informante

Nombre

Puesto

Números telefónicos

Principal: Lada Tel. Secundario: Lada Tel. Particular: Lada Tel.

Móvil: Lada Tel. Fax: Lada Tel.

Dirección

**Calle** No. exterior No. interior

Colonia Código Postal

**Del. / Mpo.**

Cd. Localización

e-mail Página Web

Cotización

Forma Medio

Semana Día

Precio

☐ Nacional ☐ Exportación

Formato Cotización

☒ FO-163. Una Fuente ☐ FO-132. Varias Fuentes

Guardar Cerrar

Recuerde que al introducir la razón social, el sistema mostrará una lista con las razones sociales que coincidan con las empresas actualmente activas, esto con el fin de que el usuario **no** dé de **alta** una **empresa activa** o que duplique las razones sociales.

Quando la actividad de la fuente sea “**Construcción**” se deberá elegir el formato de cotización ([una fuente](#) o [varias fuentes](#)), para los productos de frecuencia quincenal.



Por último, la clave de la fuente de información se asignará hasta que el Supervisor integre la información en Oficina Central. Mientras tanto, en la pantalla principal, la clave de la nueva fuente se sustituirá con la palabra “**NUEVA**”

Administración de Fuentes de Información						
Clave	Zona	Razón Social	# específicos	Investigador	Actividad 1	
NUEVA		PRUEBA		0 Iliana De la Cruz Salais	4 - Servicios	
050242		FUENTE 050242		4 Iliana De la Cruz Salais	2 - Manufacturas	
050241		FUENTE 050241		2 Iliana De la Cruz Salais	2 - Manufacturas	
050240		FUENTE 050240		0 Iliana De la Cruz Salais		
050239		FUENTE 050239		0 Iliana De la Cruz Salais		
050238		FUENTE 050238		4 Iliana De la Cruz Salais	2 - Manufacturas	

### 5.2.6 Modificar fuente

Muestra la pantalla para modificar una fuente ya existente.



Para modificar una fuente, previamente deberá seleccionarla dentro de la pantalla principal. Después de elegir la fuente a actualizar, de clic al botón “**Modificar**”

Administración de Fuentes de Información						
Clave	Zona	Razón Social	# específicos	Investigador	Actividad 1	Merc
230011		BUDGET CAR RENTAL	2	Mayra Yolanda Morán De A...	4 - Servicios	
230067		CENTRO DE ALTA CAPACITACION EN TECNOLO...	0	Mayra Yolanda Morán De A...	4 - Servicios	
230062		CREMERÍA LAS FLORES	4	Mayra Yolanda Morán De A...	2 - Manufacturas	
230061		CREMERÍA LUCY	2	Mayra Yolanda Morán De A...	2 - Manufacturas	
230064		EURO CENTRO CAMIONERO	3	Mayra Yolanda Morán De A...	4 - Servicios	
000000		FUENTE TEMPORAL	0	Mayra Yolanda Morán De A...		
230060		GILSA	2	Mayra Yolanda Morán De A...	2 - Manufacturas	
230013		GOMEXPRESS	2	Mayra Yolanda Morán De A...	4 - Servicios	
230010		HOTEL HACIENDA LA NORIA	0	Mayra Yolanda Morán De A...	4 - Servicios	
230009		HOTEL HACIENDA LA NORIA	0	Mayra Yolanda Morán De A...	4 - Servicios	
230006		HOTEL HACIENDA LA NORIA	3	Mayra Yolanda Morán De A...	4 - Servicios	
230068		INSTITUTO DE POSGRADOS Y ESPECIALIDADES	1	Mayra Yolanda Morán De A...	4 - Servicios	
230065		KENWORTH DEL CENTRO	3	Mayra Yolanda Morán De A...	4 - Servicios	
230063		LA HUERTA	7	Mayra Yolanda Morán De A...	2 - Manufacturas	
230069		PRODUCTOS ALIMENTICIOS ALHELI	0	Mayra Yolanda Morán De A...	1 - Agropecuario	
NUEVA		SABRITAS	0	Mayra Yolanda Morán De A...		
230022		TELECOMUNICACIONES MODERNAS, S.A DE C.V.	1	Mayra Yolanda Morán De A...	4 - Servicios	
230066		VOLVO	0	Mayra Yolanda Morán De A...	4 - Servicios	

El sistema mostrará una pantalla que contiene precargados los “Datos de la fuente de información”. Dar clic al botón “**Modificar**” para actualizar los campos que desee. Al finalizar los cambios, de clic en el botón “**Guardar**”.

**Datos de la Fuente de Información**

Fuente de Información

Clave: 400020 Investigador: 031 - Yahaira Román Flores Zona: [ ]

Razón Social: A V M

Actividad 1: 4 ACEROS Y CORRUGADOS DE MORELOS S.A DE C.V.  
ADCONINS, S.A. DE C.V.  
ANSA PREFABRICADOS S.A. DE C. V.  
ANUNCIOS ESPEC MEX  
Nombre: ARQ. JOSÉ LUIS ANDRADE  
Puesto: ASESORIA CONTABLE, ADMINISTRATIVA, FISCAL E INFORMÁTICA (ACAFI)  
BECSA BODEGA DE ESPEJOS Y CRISTALES

Números telefónicos

Principal: Lada: 4555 Tel.: 10826851 Secundario: Lada: [ ] Tel.: [ ] Particular: Lada: [ ] Tel.: [ ]

Móvil: Lada: [ ] Tel.: [ ] Fax: Lada: [ ] Tel.: [ ]

Dirección

Calle: BLVD DIAS ORDAZ No. exterior: 9 No. interior: [ ]

Colonia: CENTRO Código Postal: [ ]

Del. / Mpo.: CUERNAVACA

Cd. Localización: [ ]

e-mail: [ ] Página Web: [ ]

Cotización

Forma: Quincenal Semana: 1-3 Medio: Directo Día: 5

Precio: ☒ Nacional ☐ Exportación

Formato Cotización: ☐ FO-163. Una Fuente ☒ FO-132. Varias Fuentes

Guardar Modificar Cerrar

Para mayor referencia en cuanto a la actualización de la razón social y el formato de cotización a utilizar, revisar la sección [“5.2.5 Nueva fuente”](#)

## 5.2.7 Fuentes inactivas:

Muestra un listado de fuentes que posean el estatus de inactiva.



Fuentes de información inactivas					
Clave	Razón social	Investigador	Fecha de baja	Motivo de baja	
230067	CENTRO DE ALTA CAPACI...	Mayra Yolanda Morán De Anda	16/04/2010	Cierre	Cerrar
230009	HOTEL HACIENDA LA NOR...	Mayra Yolanda Morán De Anda	20/04/2010	Cierre	
230010	HOTEL HACIENDA LA NOR...	Mayra Yolanda Morán De Anda	20/04/2010	Rechazada	
230066	VOLVO	Mayra Yolanda Morán De Anda	01/10/2010	Cambio de Claves	

### 5.2.8 Fuentes sin específicos

Muestra el listado de aquellas fuentes que no tienen productos específicos asignados




Clave	Razón social	Investigador	Fecha sin esp.
000000	FUENTE TEMPORAL	Mayra Yolanda Morán De Anda	24/05/2010
230069	PRODUCTOS ALIMENTICIOS ALHELI	Mayra Yolanda Morán De Anda	14/05/2010
NUEVA	SABRITAS	Mayra Yolanda Morán De Anda	16/01/2011

Cerrar

### 5.2.9 Ayuda

Este botón muestra la ayuda del sistema de INPP.



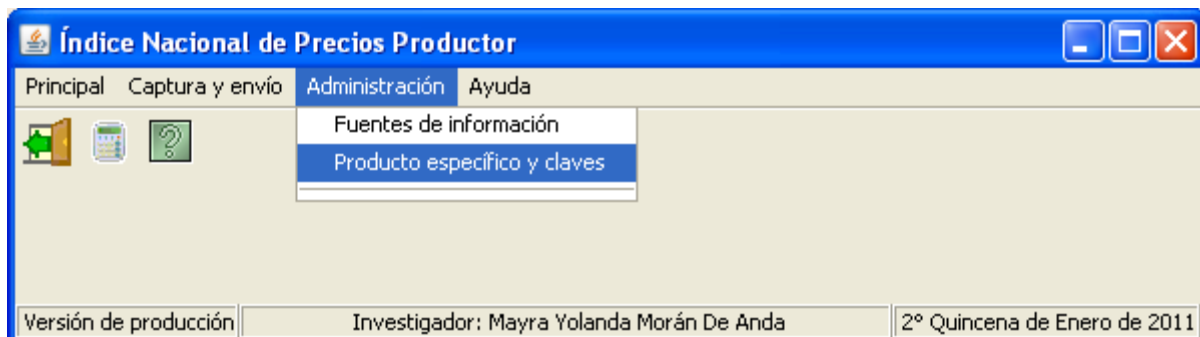
### 5.2.10 Cerrar

Cierra pantalla principal de Administración de Fuentes de Información.



## 6 Producto Especifico y Claves.

Seleccionar el menú de “Administración” y dar clic a la opción de “Producto específico y claves”.



El sistema carga la pantalla para “Modificar la información” de los productos o servicios específicos del investigador.

Al igual que en captura de información, en esta pantalla puede acceder al producto específico deseado, tecleando su clave dentro del campo “Clave de trazabilidad”, y a través de las flechas de navegación. Al encontrar el producto a presentar, dar “enter” para cargar la información del específico y permitir posteriormente su edición.

**Administración de específicos**

**Investigador**

Investigador: 047 - Gabriela Arellano Segura Ciudad: 25 MATAMOROS

**Producto genérico y fuente de información**

Clave de trazabilidad: p1114709 Mercado: Nacional Genérico: 147 - Tortillas de harina de trigo

Fuente de información: 250119 - TORTILLAS EL COMAL Y EL METATE

**Especificación**

Código del producto: SIN CODIGO Marca o línea: COMAL Y EL METATE Variedad: DE HARINA Descripción particular (color, tamaño, etc.): PAQUETE DE TORTILLAS C/ 9 PZS PCIO MAYORE

Modelo: SIN MODELO Unidad de presentación: KILOGRAMO Nivel de comercialización: MAYOREO Frecuencia: Mensual Tipo de moneda: Pesos

**Factor conversión**

Unidad: KILOGRAMO

	Mes Anterior		Mes Actual	
	1° Quincena	2° Quincena	1° Quincena	2° Quincena
cotizado	9.500	9.500	9.500	9.500
ponderado / convertido	9.500	9.500	9.500	9.500
Promedio mensual	9.500		9.500	

**Impuestos**

Descuento: 0.0 IVA: 0.0 IEPS: 0.0

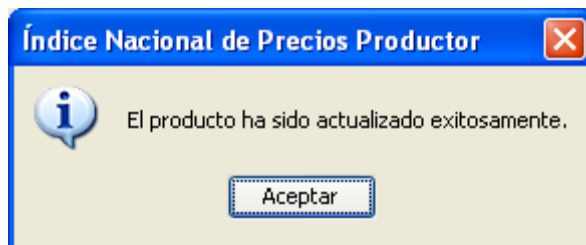
Para modificar la información, dar clic al botón **“Modificar específico”**, el sistema habilitará los campos en pantalla para hacer los cambios deseados.

Al modificar la **marca**, la **variedad** o el **modelo** el sistema mostrará una lista con las marcas, variedades o modelos dados de alta actualmente, para que el investigador elija uno de ellos. Si la marca, variedad o modelo no se encuentran, el investigador puede introducir uno nuevo, tecleando el nombre en el campo correspondiente como se muestra en la siguiente imagen.

Una vez terminadas las modificaciones al producto o servicio específico, dar clic al botón **“Guardar”**.

The screenshot shows the 'Administración de específicos' window. The 'Investigador' section has '017 - Mayra Yolanda Morán De Anda' and 'AGUASCALIENTES'. The 'Producto genérico y fuente de información' section has 'Clave de trazabilidad: 01111016', 'Mercado: Nacional', 'Genérico: 110 - Leche pasteurizada', and 'Fuente de información: 230060 - GLISA'. The 'Especificación' section has 'Código del producto: SIN CODIGO', 'Marca o línea: SAN MARCOS', 'Variedad: ENTERA PASTEURIZADA', and 'Descripción particular (color, tamaño, etc.): CARTON 1LT PCIO DETALLE'. The 'Modelo' dropdown is open, showing options like 'SIN MODELO', 'X MT', 'XTASIS', 'YAMAMOTO 0619', 'YAMAMOTO 0640', 'YORK', 'ZEUS', 'ZOCLO', and 'SIN MODELO'. The 'Unidad de presentación' is 'LITRO', 'Nivel de comercialización' is 'MAYOREO', and 'Frecuencia' is 'Mensual'. The 'Tipo de moneda' is 'Peso'. The 'Mes Actual' section shows '1ª Quincena' and '2ª Quincena' with values of 10.000. The 'Impuestos' section has 'Descuento: 0.0' and 'IEPS: 0.0'. The 'Guardar' button is highlighted in the top right corner.

Al momento de guardar la información, y en caso de no encontrar ningún error, el sistema muestra el siguiente mensaje para informar que la actualización ha sido exitosa.



## 7 Ayuda

Todas las ventanas contienen una sección de ayuda para la operación del módulo. Presionar el botón “**Ayuda**” para presentarla.



## 8 Cerrar

Todas las ventanas tienen el botón de salir para cerrar el módulo. Presionar el botón “**Cerrar**” para ejecutar dicha acción.



## 9. Control de cambios

SECCIÓN / PÁGINA	EDO. DE REVISIÓN	DESCRIPCIÓN DE CAMBIO	FECHA Y MOTIVO DEL CAMBIO
1 - 57	1	Actualización de códigos en documentos y formatos	15 de julio de 2012 Actualización y Revisión del Manual
20 - 43		Actualización de pantallas y de los Reportes generados por el Sistema.	